

**Thị trường thế giới**

**1D**

Dow Jones	31,056	1.08%
S&P 500	3,872	1.09%
Nikkei	28,779	1.54%
Shanghai	3,496	-0.16%
Hang Sheng	29,271	0.54%
FTSE 100	6,504	-0.06%
VIX	22	-4.98%

**Thị trường Việt Nam**

**VN-Index**

**VN30**

VN-Index	1,126.9	1,134.1
1D	1.32%	1.46%
YTD	2.09%	5.91%
GTGD (tỷ VND)	12,416	6,283
Vốn hoá (tỷ VND)	4,153,448	2,939,916
NĐTNN (tỷ VND)	432.18	58.84
Tự doanh (tỷ VND)	-111.57	499.73
P/E	17.3	14.6
P/B	2.4	2.5

**Lợi suất TPCP**

**YTD**

Việt Nam 3 tháng	0.39%	53.7%
Việt Nam 3 năm	0.93%	10.0%
Việt Nam 10 năm	2.22%	
Mỹ 3 tháng	0.02%	-65.2%
Mỹ 2 năm	0.10%	-9.8%
Mỹ 10 năm	1.13%	23.8%

**Giá hàng hoá**

**1D**

Dầu Brent (USD/thùng)	59.2	0.58%
Vàng (USD/ounce)	1,797	0.42%

**Tỷ giá**

**1D**

USD/VND	23,004	0.10%
EUR/VND	27,527	0.06%
JPY/VND	21,807	0.02%
CNY/VND	3,552	0.15%

**Lãi suất liên ngân hàng**

**YTD**

Qua đêm	1.67%	1843.0%
1 tuần	1.78%	1457.0%
2 tuần	2.08%	1201.9%
1 tháng	1.96%	552.0%

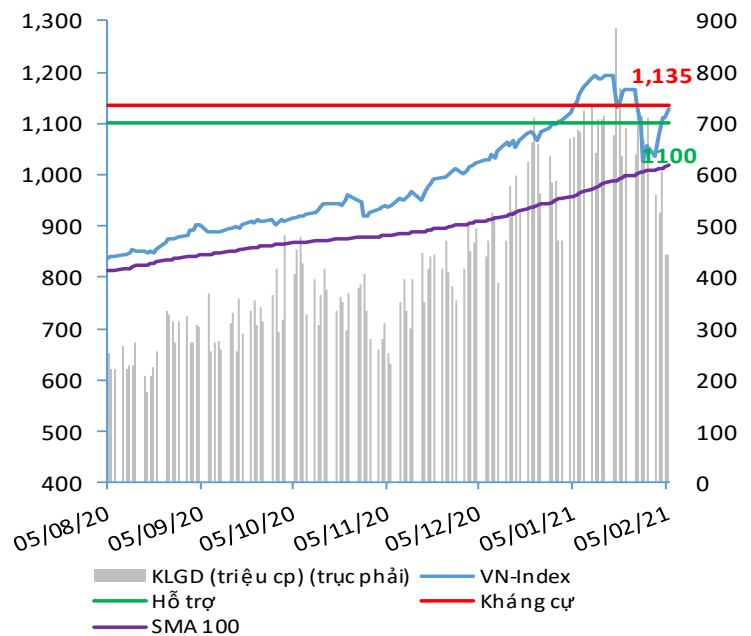
**NHẬN ĐỊNH VÀ KHUYẾN NGHỊ**

Hệ thống đánh giá và phân loại của CTS phân loại diễn biến của chỉ số VN-Index và VN30 ở trạng thái **đi ngang có chiều hướng tăng giá**.

Điểm đánh giá sức mạnh kỹ thuật tổng quan ghi nhận nỗ lực hồi phục trở lại sau phiên suy yếu trước đó, đưa chỉ số VN-Index về lại diễn biến đi ngang.

Vùng điểm 1,135 được kỳ vọng sẽ là ngưỡng kháng cự trong ngắn hạn trong khi ngưỡng điểm 1,100 được kỳ vọng sẽ là ngưỡng hỗ trợ trong ngắn hạn.

**VN-INDEX**



ĐIỂM ĐÁNH GIÁ VN-INDEX 05/02/2021

Nhóm chỉ báo	Chỉ báo	Điểm
Xu hướng	EMA (3); EMA (10) & SMA (20)	1
Định hướng & Sức mạnh xu hướng	DMI & ADX	-2
	RSI (14)	3
	MFI (14)	-1
Dao động & Động lượng	Stochastic (14,3,3)	2
	MACD (12,26,9)	-2
	CMF	0
	OBV	1
Khối lượng	Volume	0
	Advance - Decline	0
Điểm đánh giá chung		5.88

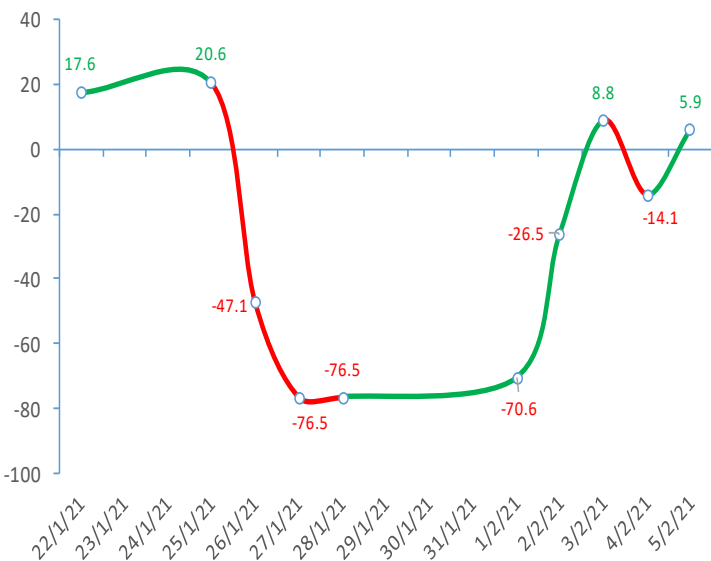
Nhận Định

Diễn biến đi ngang

ĐIỂM ĐÁNH GIÁ CỔ PHIẾU VN30 05/02/2021

STT	Mã CK	Điểm	Trạng thái
1	BID	8.7	Đi ngang
2	BVH	7.5	Đi ngang
3	CTG	8.4	Đi ngang
4	FPT	5.4	Đi ngang
5	GAS	7.5	Đi ngang
6	HDB	6.3	Đi ngang
7	HPG	7.1	Đi ngang
8	MBB	6.6	Đi ngang
9	MSN	5.3	Đi ngang
10	MWG	6.0	Đi ngang
11	PLX	7.4	Đi ngang
12	PNJ	5.6	Đi ngang
13	POW	6.3	Đi ngang
14	REE	5.6	Đi ngang
15	SSI	7.7	Đi ngang
16	STB	7.3	Đi ngang
17	TCB	7.1	Đi ngang
18	VCB	7.8	Đi ngang
19	VHM	4.7	Đi ngang
20	VIC	4.8	Đi ngang
21	VJC	5.2	Đi ngang
22	VNM	4.4	Đi ngang
23	VPB	8.2	Đi ngang
24	VRE	6.6	Đi ngang

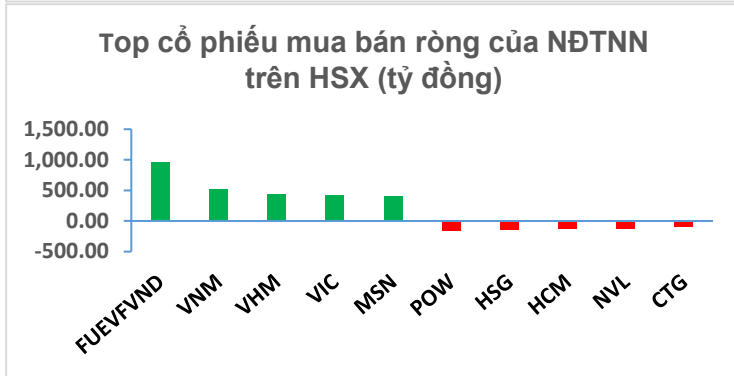
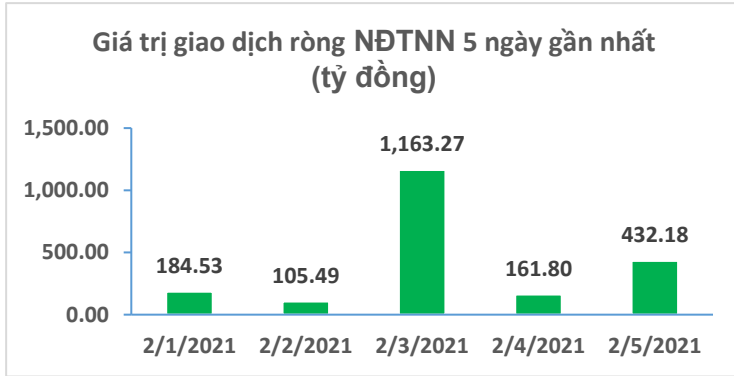
ĐIỂM ĐÁNH GIÁ VN-INDEX 10 PHIÊN GIAO DỊCH:




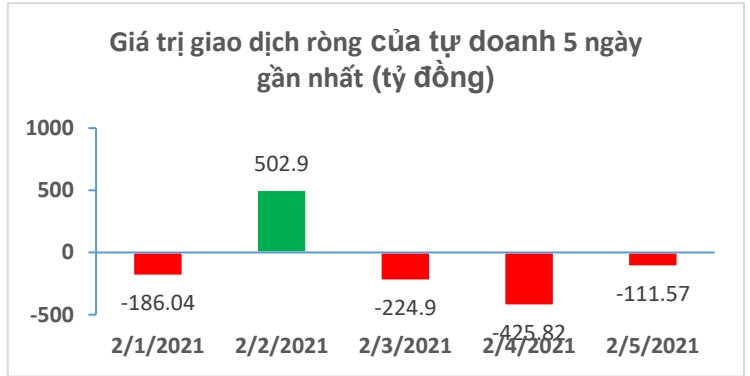
THANG ĐIỂM ĐÁNH GIÁ

< -75 <	< -50 <	< -25 <	0	< +25 <	< +50 <	< +75 <
Giảm giá rất mạnh	Giảm giá mạnh	Giảm giá	Đi ngang	Tăng giá	Tăng giá mạnh	Tăng giá rất mạnh

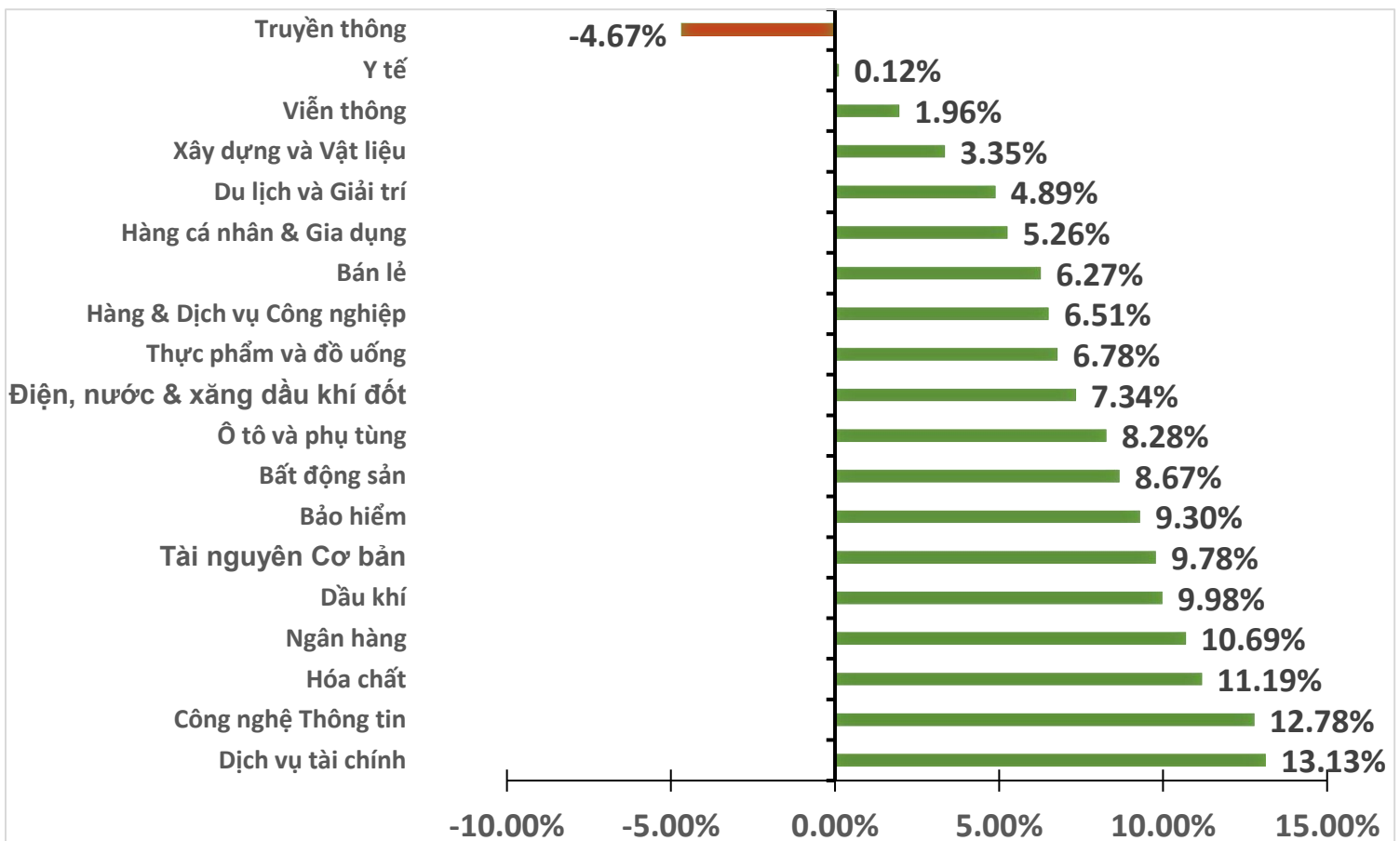
## GIAO DỊCH KHỐI NGOẠI



## GIAO DỊCH TỰ DOANH



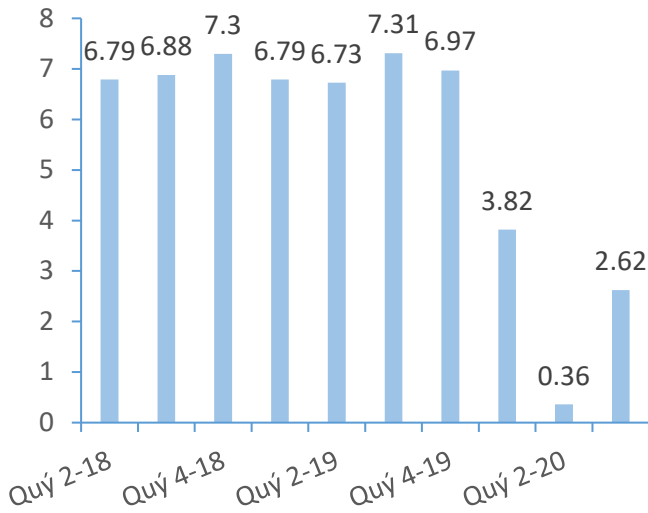
## BIẾN ĐỘNG NHÓM NGÀNH TRONG TUẦN GIAO DỊCH 01/02 – 05/02/2020



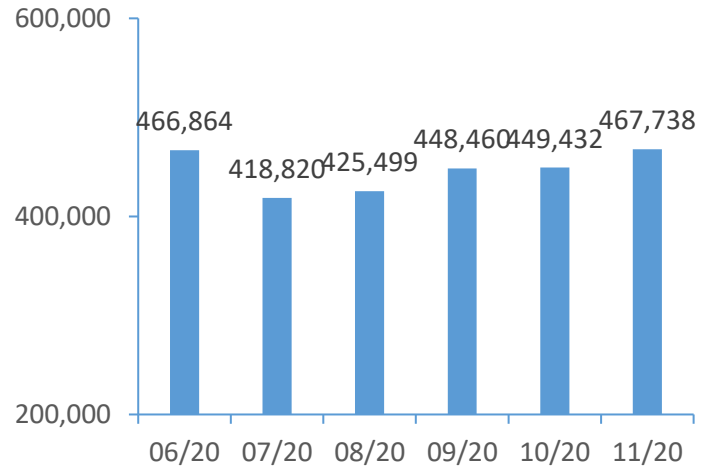
Nguồn: Bloomberg, Fiinpro

## CHỈ SỐ KINH TẾ VĨ MÔ

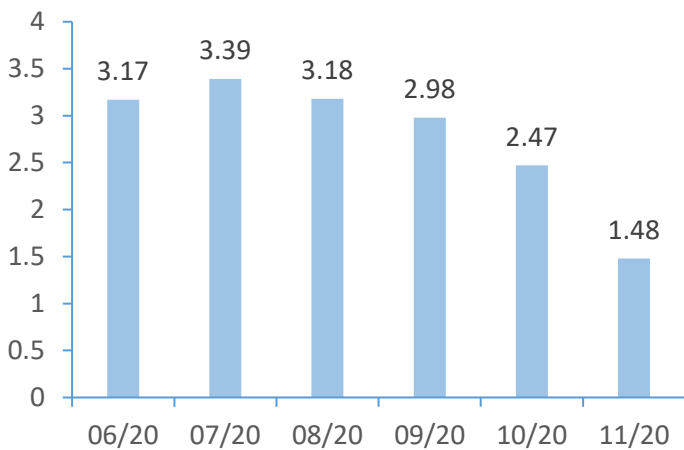
**Tăng trưởng GDP Việt Nam (%)**



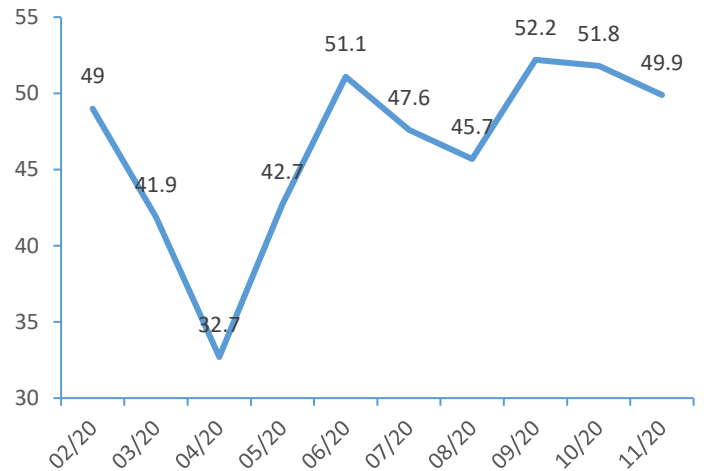
**Tổng mức bán lẻ hàng hoá (tỷ VND)**



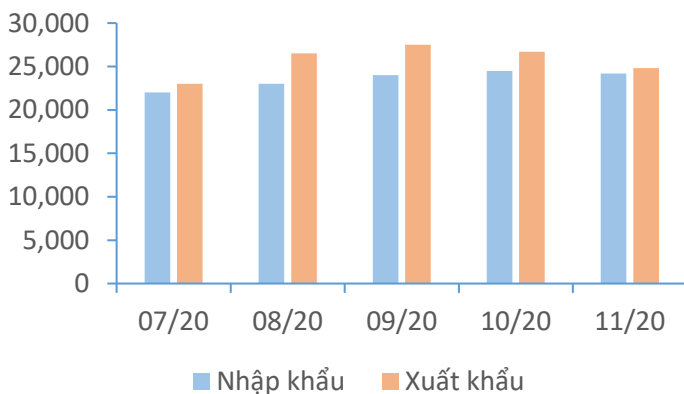
**CPI Việt Nam (%)**



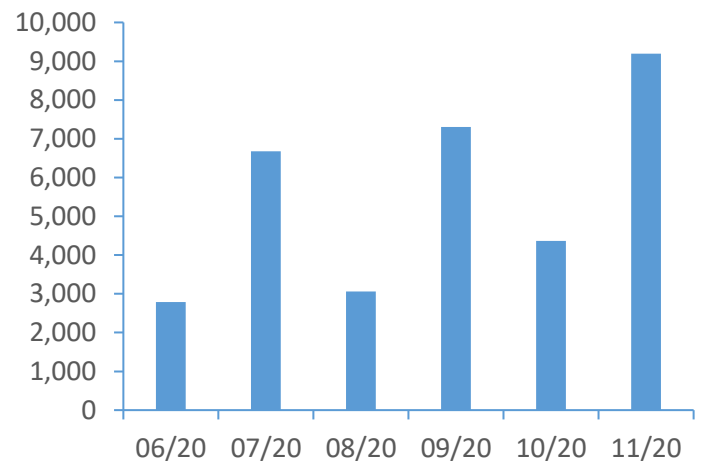
**PMI**



**Giá trị xuất nhập khẩu của Việt Nam (triệu USD)**



**Tổng vốn FDI đăng ký triệu USD)**



TIN KINH TẾ TÀI CHÍNH

Điểm tin

Nội dung

Giá vàng thế giới thủng mốc 1,800 USD trong phiên giao dịch ngày 04/02/2021

Giá vàng giảm dưới 2% xuống dưới mức hỗ trợ tâm lý quan trọng 1,800 USD do USD và lợi suất kho bạc Mỹ đang tăng. Kết phiên, giá vàng giao ngay giảm 2.3% xuống 1,791.76 USD/ounce, sau khi chạm mức thấp nhất trong hơn 2 năm tại 1,784.76 USD. Vàng Mỹ kỳ hạn tháng 4 đóng cửa giảm 2.4% xuống 1,791.2 USD/ounce

Chỉ số S&P500 và Nasdaq lập đỉnh lịch sử

Đây là phiên tăng thứ tư liên tiếp của Dow Jones và S&P 500 với nhà đầu tư hy vọng tiến triển liên quan gói hỗ trợ kinh tế tiếp theo sẽ thúc đẩy thị trường. Kết phiên, Dow Jones tăng 332,26 điểm, tương đương 1.08%, lên 31,055.86 điểm. S&P 500 tăng 41,57 điểm, tương đương 1.09%, lên 3,871.74 điểm, vượt đỉnh 3,855.36 điểm thiết lập hôm 25/1. Nasdaq tăng 167,2 điểm, tương đương 1.23%, lên 13,777.74 điểm, vượt đỉnh 13,635.99 điểm thiết lập hôm 25/1.

EU có thể thiệt hại kinh tế 110 tỷ USD do chậm tiến độ tiêm vắc xin Covid-19

Theo một nghiên cứu do tập đoàn bảo hiểm Allianz và hãng bảo hiểm tín dụng Euler Hermes thực hiện và công bố, Liên minh châu Âu (EU) có nguy cơ thiệt hại kinh tế 90 tỷ euro (108,19 tỷ USD) trong năm nay nếu khối này không theo kịp tiến độ tiêm phòng dịch viêm đường hô hấp cấp COVID-19 của các khu vực khác.

Xuất khẩu rau quả tăng gần gấp đôi ngay trong tháng đầu năm

Theo thống kê sơ bộ của Tổng cục Hải quan, xuất khẩu rau quả tháng 1/2021 ước đạt hơn 556,22 triệu USD, tăng gần gấp đôi so với cùng kỳ tháng 1/2020. Ở chiều ngược lại nhập khẩu rau quả của Việt Nam cũng tăng 11% so với cùng kỳ và ước đạt 126,236 triệu USD.

Chỉ số sản xuất công nghiệp khởi sắc và tăng trở lại

Báo cáo của Bộ Công Thương cho thấy, chỉ số sản xuất toàn ngành công nghiệp (IIP) tháng 1/2021 giảm 3.2% so với tháng trước và tăng 22.2% so với cùng kỳ năm trước. Trong đó ngành chế biến, chế tạo tăng 27.2%, đóng góp 21,6 điểm phần trăm vào mức tăng chung; ngành sản xuất và phân phối điện tăng 16.3%, đóng góp 1,5 điểm phần trăm; ngành cung cấp nước, hoạt động quản lý và xử lý rác thải, nước thải tăng 8.4%, đóng góp 0,1 điểm phần trăm; riêng ngành khai khoáng giảm 6.2%, làm giảm 1 điểm phần trăm.

## TIN DOANH NGHIỆP

Mã CK	Điểm tin	Nội dung
NSC	Công bố KQKD quý IV/2020	Quý IV/2020, NSC ghi nhận doanh thu thuần về bán hàng và cung cấp dịch vụ đạt 666,6 tỷ đồng, tăng 22.1% so với cùng kỳ năm ngoái. Kết thúc quý IV/2020, NSC đạt 70 tỷ đồng lợi nhuận sau thuế, giảm 6.17% so với cùng kỳ năm 2019. Trong đó, lợi nhuận của Công ty mẹ là 68,1 tỷ đồng, lợi nhuận các cổ đông là 1,9 tỷ đồng.
TRC	Công bố KHKD năm 2021	Năm 2021, TRC đã hạ chỉ tiêu doanh thu và lợi nhuận trước thuế lần lượt gần 30% và 49% so với kết quả thực hiện trong năm 2020, xuống còn 301.4 tỷ đồng và 48.1 tỷ đồng.
QCG	Công bố KQKD quý IV/2020	QCG báo cáo quý IV/2020 doanh thu thuần hợp nhất đạt 300 tỷ đồng, tăng 77% so với cùng kỳ năm trước nhờ tăng bàn giao căn hộ cho khách hàng. Giá vốn tăng 30% đẩy lãi gộp đạt 98 tỷ đồng, gấp gần 7 lần. Kết thúc quý IV/2020, doanh nghiệp ghi nhận lãi sau thuế 20 tỷ đồng, cùng kỳ năm trước lỗ 15 tỷ. Lợi nhuận sau thuế cổ đông công ty mẹ đạt 14 tỷ đồng.
TDH	Công bố KQKD quý IV/2020	TDH công bố báo cáo tài chính hợp nhất quý IV/2020 với doanh thu tăng 47%, đạt 779 tỷ đồng. Công ty cho biết doanh thu bất động sản giảm, thị trường gặp khó khăn, các dự án mới chưa kịp đưa vào kinh doanh do vướng thủ tục pháp lý. Kết thúc quý IV, TDH báo LNST hợp nhất đạt gần 26 tỷ đồng, giảm 72% cùng kỳ. LNST cổ đông công ty mẹ âm 27 tỷ đồng trong khi cùng kỳ năm trước lãi 90 tỷ đồng.
DSN	Thông báo trả cổ tức năm 2020	DSN thông báo Nghị quyết HĐQT thông qua ngày 1/3 là ngày đăng ký cuối cùng chốt danh sách cổ đông trả cổ tức năm 2020 tỷ lệ 25%. Với 12 triệu cổ phiếu đang lưu hành, doanh nghiệp dự kiến chi 30 tỷ để thanh toán cổ tức 2020.
VIB	Thông báo giao dịch của người có liên quan Phó Tổng Giám đốc	Bà Ngô Minh Hiền, vợ ông Hồ Văn Long - Phó Tổng Giám đốc tiếp tục đăng ký mua thêm 1,5 triệu cp VIB từ ngày 08/02 - 05/03/2021. Nếu mua thành công, vợ Phó Tổng VIB sẽ tăng tỷ lệ sở hữu tại Ngân hàng từ 0.32% (3,55 triệu cp) lên mức 0.46% (5,05 triệu cp).

Nguồn: CTS tổng hợp

## TUYÊN BỐ MIỄN TRÁCH NHIỆM

Bản quyền năm 2020 thuộc về Công ty Cổ phần Chứng khoán Ngân hàng Công thương Việt Nam (VietinBank Securities). Những thông tin sử dụng trong báo cáo được thu thập từ những nguồn đáng tin cậy và VietinBank Securities không chịu trách nhiệm về tính chính xác của chúng. Quan điểm thể hiện trong báo cáo này là của (các) tác giả và không nhất thiết liên hệ với quan điểm chính thức của VietinBank Securities. Không một thông tin cũng như ý kiến nào được viết ra nhằm mục đích quảng cáo hay khuyến nghị mua/bán bất kỳ chứng khoán nào. Báo cáo này không được phép sao chép, tái bản bởi bất kỳ cá nhân hoặc tổ chức nào khi chưa được phép của VietinBank Securities.

## LIÊN HỆ

Hội Sở VietinBank Securities:

306 Bà Triệu, Quận Hai Bà Trưng, Hà Nội.

Tel: +84.24.3974.1771 – Fax: +84.24.3974.1760

Website: [www.cts.vn](http://www.cts.vn)

Hotline: 1900.58.88.66