

Thị trường thế giới

1D

Dow Jones	31,402	-1.75%
S&P 500	3,829	-2.45%
Nikkei	28,966	-3.99%
Shanghai	3,509	-2.12%
Hang Seng	29,010	-3.54%
FTSE 100	6,652	-0.11%
VIX	29	35.38%

Thị trường Việt Nam

VN-Index

VN30

VN-Index	1,168.5	1,172.5
1D	0.26%	0.23%
YTD	5.85%	9.50%
GTGD (tỷ VND)	14,870.11	7,138.53
Vốn hoá (tỷ VND)	4,353,965	3,057,421
NĐTNN (tỷ VND)	-473.03	-371.90
Tự doanh (tỷ VND)	35.49	36.42
P/E	18.0	15.2
P/B	2.4	2.6

Lợi suất TPCP

YTD

Việt Nam 3 tháng	0.33%	28.9%
Việt Nam 3 năm	0.91%	7.2%
Việt Nam 10 năm	2.65%	
Mỹ 3 tháng	0.02%	-52.1%
Mỹ 2 năm	0.14%	21.1%
Mỹ 10 năm	1.47%	61.6%

Giá hàng hoá

1D

Dầu Brent (USD/thùng)	66.1	-1.14%
Vàng (USD/ounce)	1,759	-0.95%

Tỷ giá

1D

USD/VND	23,018	0.02%
EUR/VND	27,938	0.33%
JPY/VND	21,699	-0.14%
CNY/VND	3,560	0.19%

Lãi suất liên ngân hàng

YTD

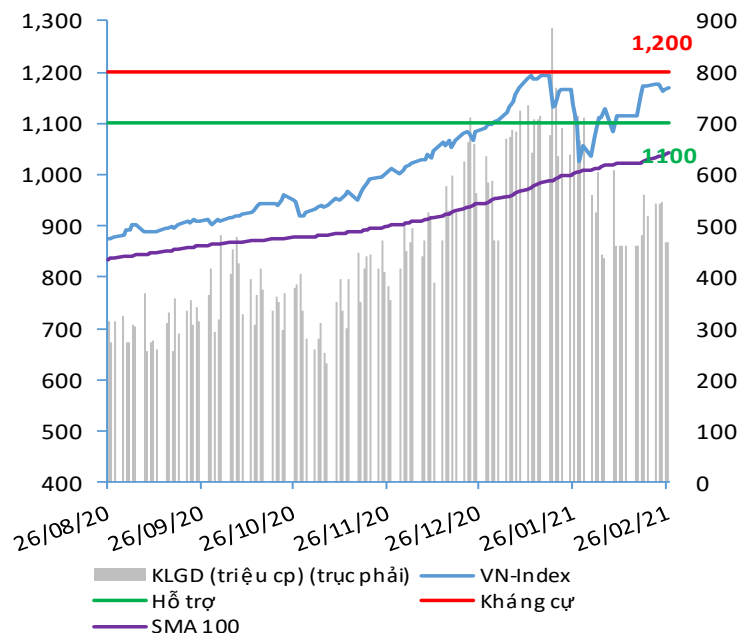
Qua đêm	0.14%	66.3%
1 tuần	0.31%	169.3%
2 tuần	0.40%	150.0%
1 tháng	0.66%	119.0%

NHẬN ĐỊNH VÀ KHUYẾN NGHỊ

Hệ thống đánh giá và phân loại trạng thái diễn biến của CTS ghi nhận thị trường đang ở trong giai đoạn diễn biến đi ngang có chiều hướng tăng giá trong biên độ hẹp. Xét trong ngắn hạn T+3, thị trường nhìn chung vẫn đang duy trì trạng thái giao dịch khá cân bằng sau nhịp phiên điều chỉnh bất ngờ trước đó hơn nhờ dòng tiền vẫn tiếp tục tham gia khá tốt trong bối cảnh số mã cổ phiếu tăng và giảm giá là khá cân bằng đồng đều. Bên cạnh đó, tâm điểm đáng chú ý trong phiên giao dịch này là nhóm cổ phiếu dệt may và thép khi đều ghi nhận mức tăng giá tốt. Trong phiên giao dịch này, khối ngoại vẫn tiếp tục duy trì động thái bán ròng khá lớn với tổng giá trị khoảng 472.8 tỷ đồng. Chỉ số VN-Index vẫn có khả năng ở trong sóng 5 (lý thuyết Elliot). Nếu vượt được ngưỡng 1,200 điểm thành công thì mức điểm số dự kiến mà chỉ số có thể đạt được ở mức 1,350 điểm (kịch bản thận trọng).

Vùng điểm 1,200 hiện tại là vẫn là ngưỡng kháng cự mạnh của chỉ số và 1,150 là ngưỡng hỗ trợ trong ngắn hạn của thị trường.

VN-INDEX



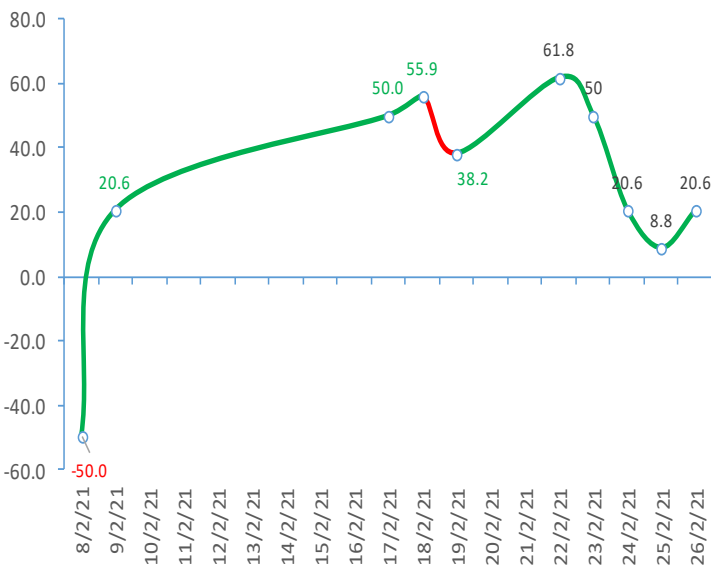
ĐIỂM ĐÁNH GIÁ VN-INDEX 26/02/2021

Nhóm chỉ báo	Chỉ báo	Điểm
Xu hướng	EMA (3); EMA (10) & SMA (20)	6
Định hướng & Sức mạnh xu hướng	DMI & ADX	0
	RSI (14)	2
	MFI (14)	-1
Dao động & Động lượng	Stochastic (14,3,3)	-3
	MACD (12,26,9)	2
	CMF	0
Khối lượng	OBV	2
	Volume	0
Độ rộng	Advance - Decline	-1
Điểm đánh giá chung		20.59
Nhận Định		Diễn biến đi ngang

ĐIỂM ĐÁNH GIÁ CỔ PHIẾU VN30 26/02/2021

STT	Mã CK	Điểm	Trạng thái
1	BID	39.0	Tăng giá
2	BVH	33.7	Tăng giá
3	CTG	37.6	Tăng giá
4	FPT	24.3	Đi ngang
5	GAS	33.8	Tăng giá
6	HDB	28.3	Tăng giá
7	HPG	32.2	Tăng giá
8	MBB	29.5	Tăng giá
9	MSN	23.9	Đi ngang
10	MWG	27.2	Tăng giá
11	PLX	33.3	Tăng giá
12	PNJ	25.3	Tăng giá
13	POW	28.2	Tăng giá
14	REE	25.2	Tăng giá
15	SSI	34.8	Tăng giá
16	STB	32.8	Tăng giá
17	TCB	31.8	Tăng giá
18	VCB	35.1	Tăng giá
19	VHM	21.2	Đi ngang
20	VIC	21.4	Đi ngang
21	VJC	23.3	Đi ngang
22	VNM	19.8	Đi ngang
23	VPB	37.0	Tăng giá
24	VRE	29.8	Tăng giá

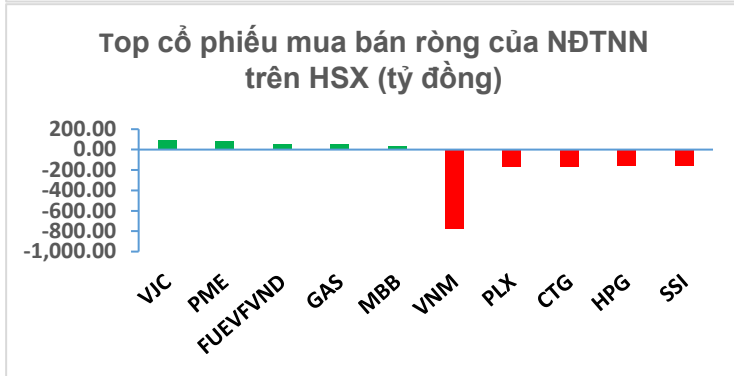
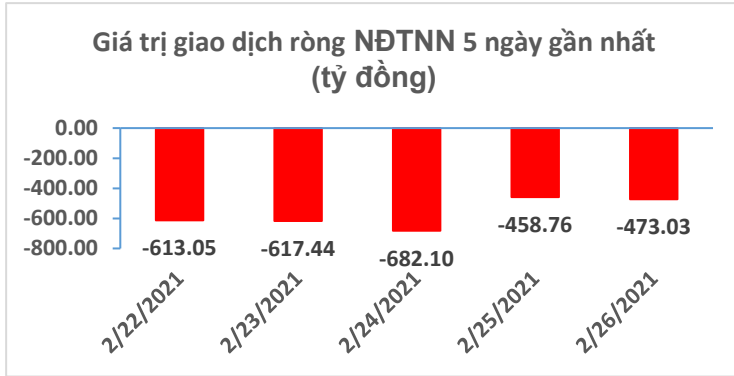
ĐIỂM ĐÁNH GIÁ VN-INDEX 10 PHIÊN GIAO DỊCH:



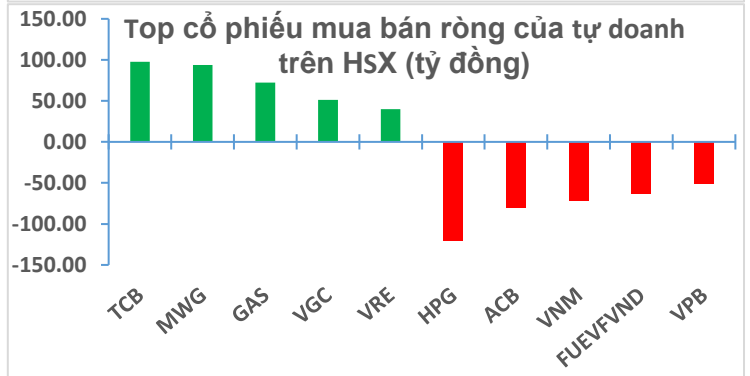
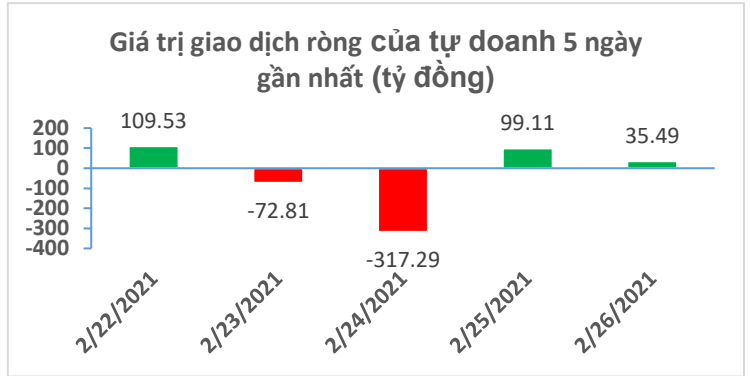
THANG ĐIỂM ĐÁNH GIÁ

< -75 <	< -50 <	< -25 <	0	< +25 <	< +50 <	< +75 <
Giảm giá rất mạnh	Giảm giá mạnh	Giảm giá	Đi ngang	Tăng giá	Tăng giá mạnh	Tăng giá rất mạnh

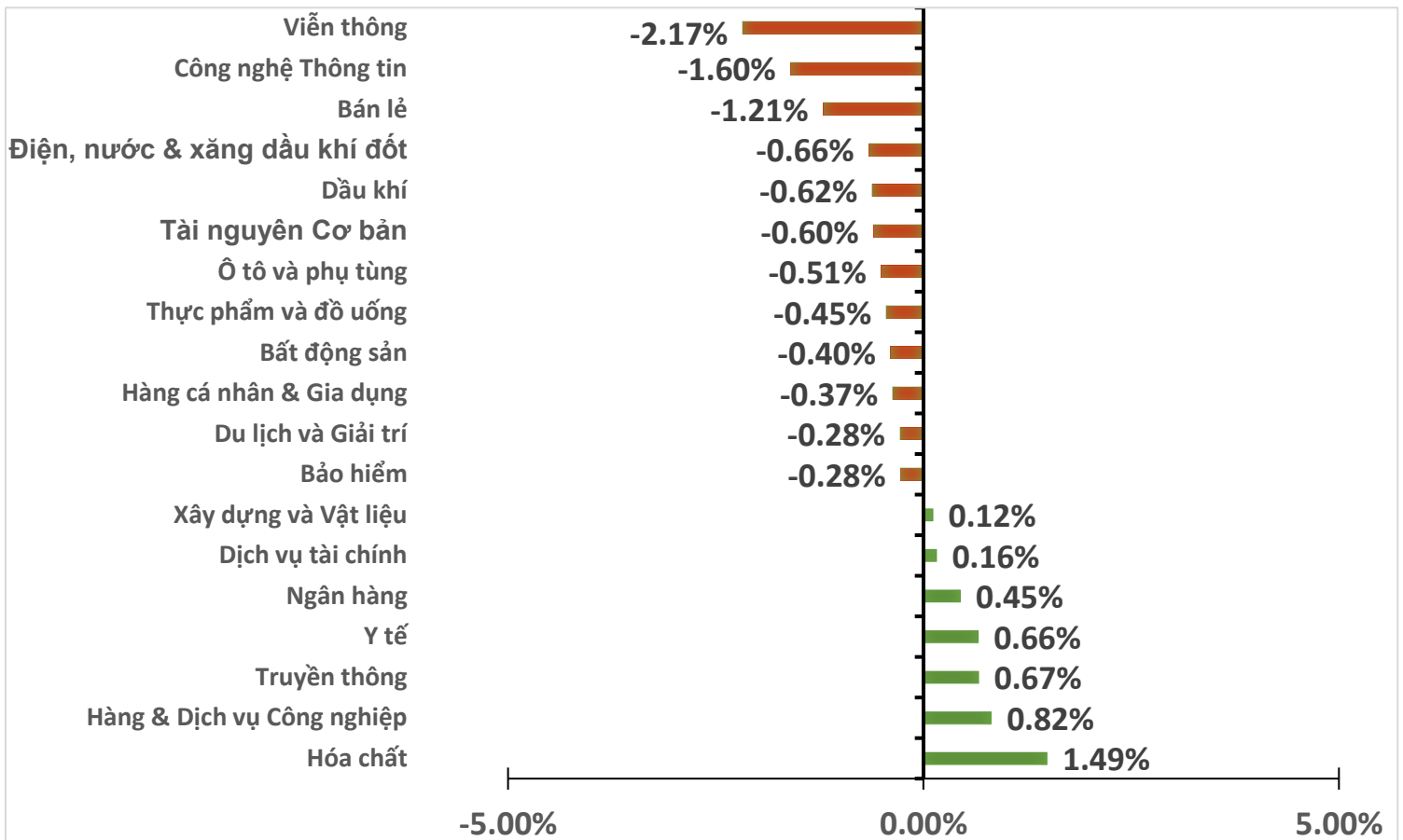
GIAO DỊCH KHỐI NGOẠI



GIAO DỊCH TỰ DOANH



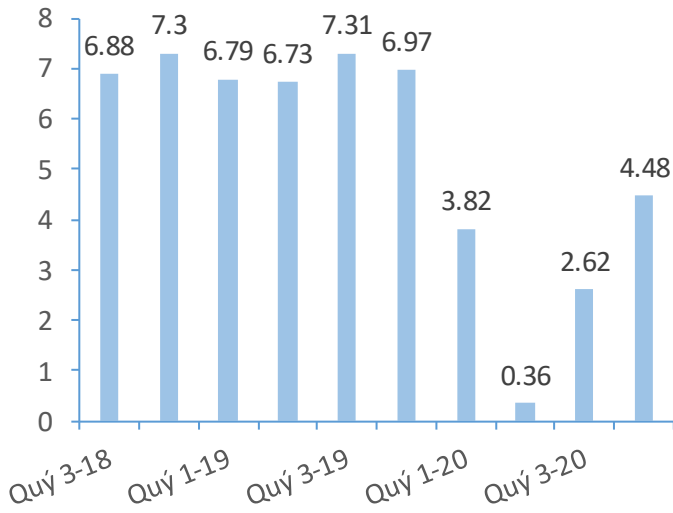
BIẾN ĐỘNG NHÓM NGÀNH TRONG TUẦN GIAO DỊCH 22/02 – 26/02/2020



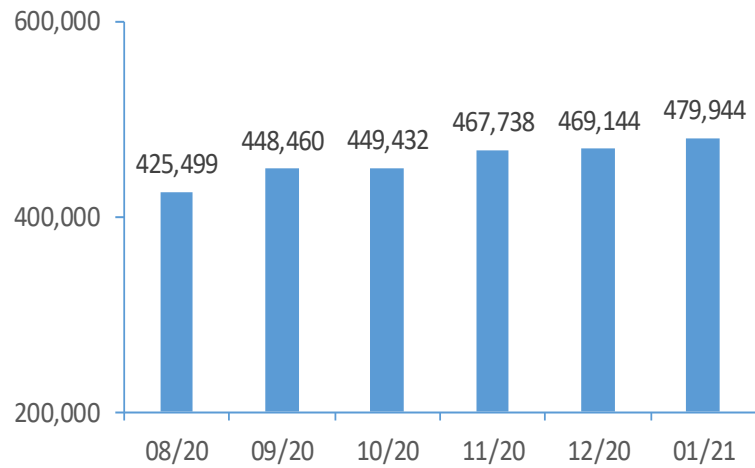
Nguồn: Bloomberg, Fiinpro

CHỈ SỐ KINH TẾ VĨ MÔ

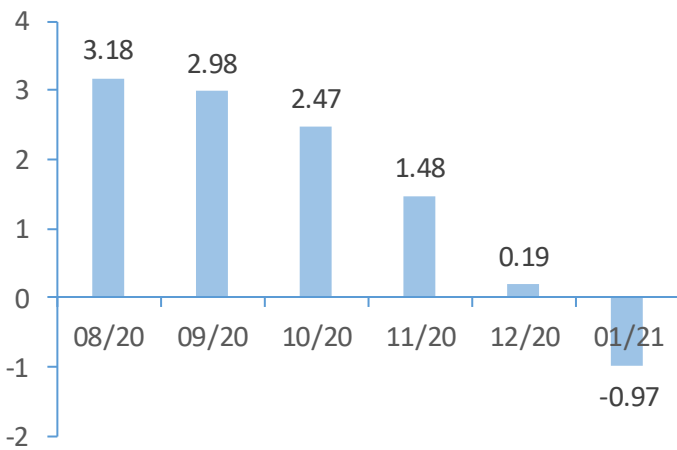
Tăng trưởng GDP Việt Nam (%)



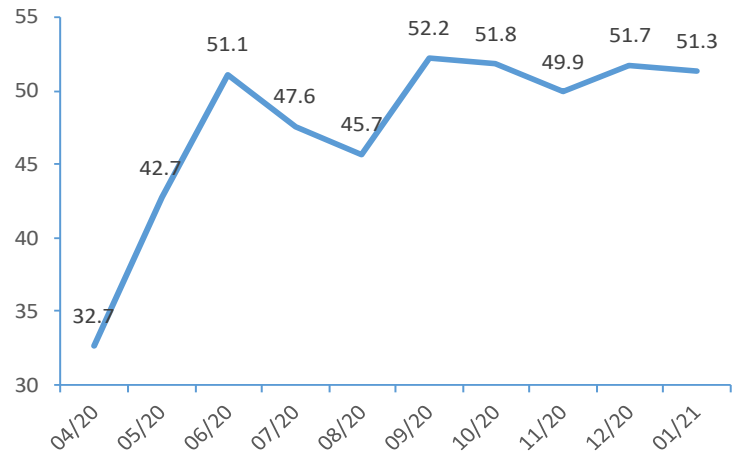
Tổng mức bán lẻ hàng hoá (tỷ VND)



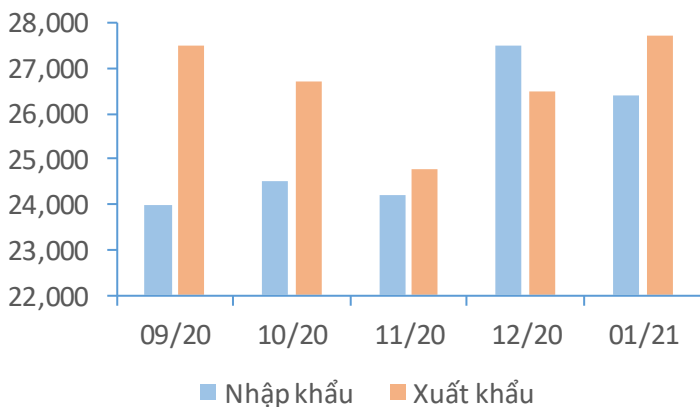
CPI Việt Nam (%)



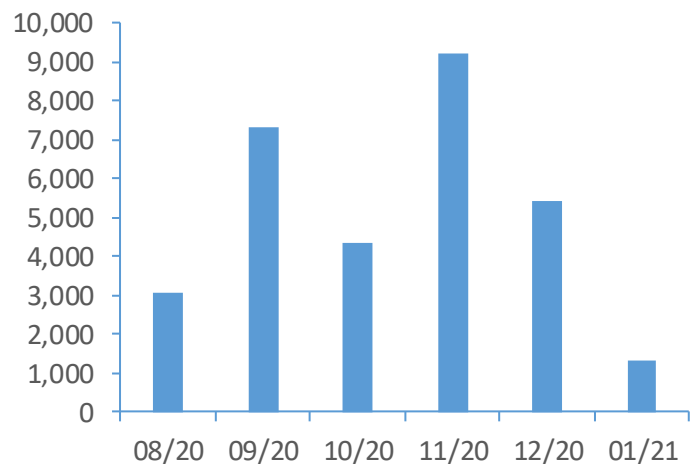
PMI



Giá trị xuất nhập khẩu của Việt Nam (triệu USD)



Tổng vốn FDI đăng ký triệu USD)



TIN KINH TẾ TÀI CHÍNH

Điểm tin

Nội dung

Ngân hàng ANZ dự báo giá vàng có thể vượt ngưỡng 2,100 USD/ounce

Theo chiến lược gia kinh doanh hàng hóa cao cấp tại ngân hàng ANZ, “yếu tố trực tiếp đẩy giá vàng tăng chính là kỳ vọng lạm phát. Chúng ta đang chứng kiến giá năng lượng tăng. Giá vận tải hàng hóa và chi phí container chắc chắn sẽ tăng nhanh chóng. Không ít người dự báo về khả năng giá dầu tăng sẽ nhanh chóng được phản ánh vào chuỗi cung ứng toàn cầu khi mà kinh tế toàn cầu cải thiện”.

Nhật Bản công bố chỉ số sản lượng công nghiệp tháng 1/2021

Theo báo cáo sơ bộ của Bộ Kinh tế, Thương mại và Công nghiệp Nhật Bản (METI), trong tháng 1/2021, sản lượng công nghiệp của nước này ước tính tăng 4.2% so với tháng trước đó, chủ yếu nhờ sự phục hồi nhu cầu về máy móc sử dụng trong ngành công nghiệp sản xuất ô tô và chất bán dẫn. Đây là lần đầu tiên trong vòng ba tháng, sản lượng công nghiệp của Nhật Bản tăng.

Ngân hàng trung ương Indonesia dự tính phát hành tiền kỹ thuật số

Phát biểu tại một hội thảo trực tuyến ngày 25/2, Thống đốc Warjiyo cho hay BI sẽ phát hành tiền kỹ thuật số và lưu hành với các ngân hàng và các công ty tài chính kỹ thuật số Fintech. Để thực hiện kế hoạch này, BI sẽ phối hợp với các ngân hàng trung ương khác.

TTCK châu Á lao dốc trong phiên cuối tuần

Phiên hôm nay (26/2), TTCK châu Á – Thái Bình Dương lại giảm điểm mạnh, hòa chung với sắc đỏ của phố Wall trong bối cảnh nhà đầu tư hết sức lo lắng về việc lợi suất trái phiếu tăng vọt. Tại Nhật Bản, chỉ số Nikkei 225 dẫn đầu đà giảm của khu vực với mức giảm 3.99%. Chỉ số Topix cũng giảm 3.21% trong khi Kospi của Hàn Quốc mất 3.06%. Chỉ số Hang Seng (Hồng Kông) giảm 2.89%. Thị trường Trung Quốc đại lục cũng sụt giảm với mức giảm 1.62% của chỉ số công nghiệp Thượng Hải. Thị trường Australia giảm 2.35%. Chỉ số MSCI châu Á Thái Bình Dương ngoại trừ Nhật Bản giảm 2.99%.

Xuất khẩu tôm Việt Nam có thể bị sức ép do cạnh tranh với Ấn Độ

VASEP từng dự báo xuất khẩu tôm là động lực tăng trưởng cho ngành thủy sản với mức tăng 15%. Tuy nhiên, mức tăng trưởng xuất khẩu tôm mạnh như vậy là khó khả thi, vì sự phục hồi của nguồn cung của Ấn Độ sau Covid-19 có thể kìm hãm tăng trưởng xuất khẩu tôm Việt Nam. Ngoài ra, do đặc điểm chu kỳ nuôi tôm ngắn (chỉ 3-4 tháng), do vậy tính cạnh tranh với Ấn Độ tại thị trường Mỹ và EU (đóng góp 37% giá trị xuất khẩu của tôm Việt Nam) được dự đoán sẽ trở nên gay gắt hơn vào nửa cuối năm 2021.

TIN DOANH NGHIỆP

Mã CK	Điểm tin	Nội dung
HCM	Thông báo kế hoạch chào bán cổ phiếu cho cổ đông hiện hữu	HCM công bố tài liệu lấy ý kiến cổ đông bằng văn bản về việc chào bán cổ phiếu cho cổ đông hiện hữu. Khối lượng phát hành hơn 152,5 triệu cổ phiếu, tương đương tỷ lệ 50%. Giá chào bán là 14,000 đồng/cp, tương ứng với lượng vốn cần huy động 2,135 tỷ đồng. Với số tiền thu về, công ty có kế hoạch sử dụng 1,495 tỷ đồng để bổ sung vốn cho vay giao dịch ký quỹ, sử dụng 427 tỷ đồng bổ sung vốn cho hoạt động bảo lãnh phát hành chứng khoán và hơn 213 tỷ đồng cho hoạt động tự doanh.
TAC	Công bố KQKD tháng 1/2021	Tại kỳ họp ĐHCĐ bất thường sáng ngày 26/2, ông Bùi Thanh Tùng, Tổng giám đốc TAC cho biết doanh thu thuần tháng 1 đạt 864 tỷ đồng, tăng 162%; lợi nhuận trước thuế 66 tỷ đồng, tăng 154% so với cùng kỳ năm trước.
HND	Thông báo trả cổ tức đợt 2/2020	HND thông báo ngày 18/3 là ngày đăng ký cuối cùng chốt danh sách cổ đông tạm ứng cổ tức đợt 2/2020 bằng tiền tỷ lệ 7.5%. Ngày thanh toán là 30/03/2021. Với 500 triệu cổ phiếu đang lưu hành, doanh nghiệp nhiệt điện dự kiến chi 375 tỷ để tạm ứng cổ tức đợt này
PAC	Thông báo kế hoạch giao dịch của Công đoàn công ty	Nhằm tạo sự gắn kết giữa người lao động và Công ty, Công đoàn đã đăng ký mua 200,000 cổ phiếu PAC. Giao dịch sẽ được thực hiện theo phương thức khớp lệnh trên sàn hoặc thỏa thuận, thời gian dự kiến từ ngày 2/3 đến ngày 31/3/2021. Nếu giao dịch thành công, công đoàn Công ty sẽ nâng sở hữu từ 2,32 triệu cổ phiếu, tỷ lệ 4.98% lên 2,52 triệu cổ phiếu PAC, tỷ lệ 5.41%.
FCN	Thông báo kế hoạch giao dịch của Phó Chủ tịch HĐQT	Ông Trần Trọng Thắng, Phó chủ tịch HĐQT đăng ký bán 300,000 cổ phiếu FCN từ ngày 02/3 đến 31/3 theo phương thức thỏa thuận và khớp lệnh. Dự kiến giao dịch thành công, ông Thắng sẽ giảm sở hữu tại FCN xuống còn hơn 861,000 cổ phiếu, tỷ lệ 0.72%.
TDH	Cục Thuế TP. HCM đề nghị truy thu ngay 400 tỷ đồng	Văn bản được phát ngay sau khi Tổng cục Thuế gửi văn bản báo động toàn ngành, trong đó yêu cầu đích danh 4 cục thuế báo cáo gấp về hoạt động của một số doanh nghiệp có hành vi chiếm đoạt tiền thuế GTGT, buôn lậu, trong đó có nêu tên CTCP Phát triển nhà Thủ Đức (Thuduc House).

Nguồn: CTS tổng hợp

TUYÊN BỐ MIỄN TRÁCH NHIỆM

Bản quyền năm 2020 thuộc về Công ty Cổ phần Chứng khoán Ngân hàng Công thương Việt Nam (VietinBank Securities). Những thông tin sử dụng trong báo cáo được thu thập từ những nguồn đáng tin cậy và VietinBank Securities không chịu trách nhiệm về tính chính xác của chúng. Quan điểm thể hiện trong báo cáo này là của (các) tác giả và không nhất thiết liên hệ với quan điểm chính thức của VietinBank Securities. Không một thông tin cũng như ý kiến nào được viết ra nhằm mục đích quảng cáo hay khuyến nghị mua/bán bất kỳ chứng khoán nào. Báo cáo này không được phép sao chép, tái bản bởi bất kỳ cá nhân hoặc tổ chức nào khi chưa được phép của VietinBank Securities.

LIÊN HỆ

Hội Sở VietinBank Securities:

306 Bà Triệu, Quận Hai Bà Trưng, Hà Nội.

Tel: +84.24.3974.1771 – Fax: +84.24.3974.1760

Website: www.cts.vn

Hotline: 1900.58.88.66