

**NHẬN ĐỊNH VÀ KHUYẾN NGHỊ**

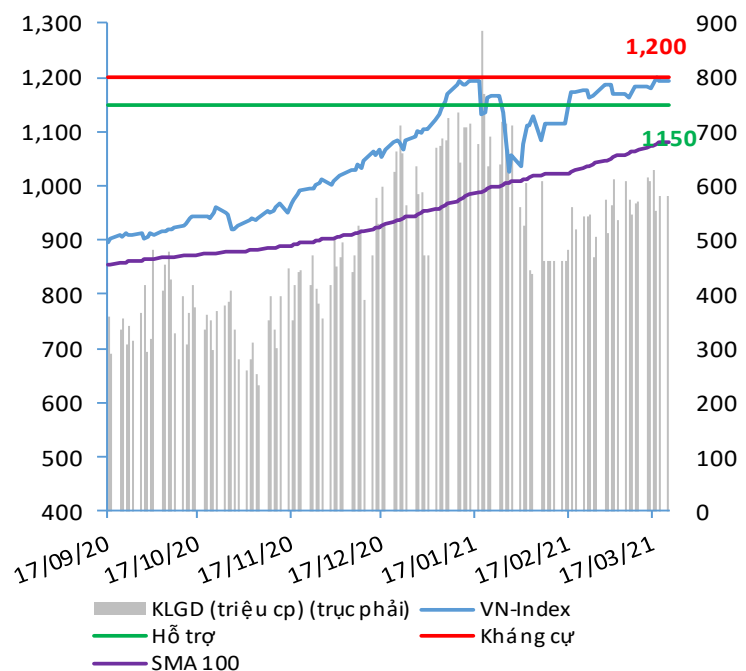
Hệ thống đánh giá và phân loại trạng thái diễn biến của CTS ghi nhận thị trường trong phiên giao dịch 22/03/2021 tương ứng với diễn biến đi ngang có chiều hướng tăng giá.

Xét trong ngắn hạn T+3, chỉ số VN-Index nhìn chung đang quay trở lại kịch bản đi ngang tích lũy trước đó khi nỗ lực vượt ngưỡng kháng cự mạnh 1,200 điểm lại một lần nữa không thành công. Tuy vậy, mặt tích cực là chỉ số VN-Index có dấu hiệu tạo đáy trong vùng điểm 1,180 – 1,190 điểm với ngưỡng 1,180 điểm là ngưỡng hỗ trợ ngắn hạn tương ứng với đường MA (50).

Ở một diễn biến khác, khối ngoại vẫn đang duy trì kịch bản bán ròng của mình với tổng giá trị bán ròng trong phiên hơn 460 tỷ đồng.

Nhà đầu tư có thể cân nhắc cơ cấu danh mục theo hướng hạ bớt tỷ trọng tại các cổ phiếu vốn hóa lớn hoặc trong nhóm VN30, đồng thời tập trung sang nhóm cổ phiếu bất động sản, dệt may, ngân hàng, chứng khoán và nguyên vật liệu với kỳ vọng KQKD Quý 1/2021 khả quan.

**VN-INDEX**



Thị trường thế giới		1D
Dow Jones	32,628	-0.71%
S&P 500	3,913	-0.06%
Nikkei	29,174	-2.07%
Shanghai	3,443	1.14%
Hang Sheng	28,936	-0.19%
FTSE 100	6,709	-1.05%
VIX	22	5.20%

Thị trường Việt Nam		
	VN-Index	VN30
VN-Index	1,194.4	1,198.5
1D	0.03%	-0.40%
YTD	8.20%	11.93%
GTGD (tỷ VND)	15,792	6,684
Vốn hoá (tỷ VND)	4,463,692	3,090,306
NĐTNN (tỷ VND)	-463.78	-491.23
Tự doanh (tỷ VND)	14.85	71.18
P/E	18.4	15.4
P/B	2.5	2.7

Lợi suất TPCP		YTD
Việt Nam 3 tháng	0.56%	117.9%
Việt Nam 3 năm	0.75%	-11.8%
Việt Nam 10 năm	2.5%	
Mỹ 3 tháng	-0.00%	-104.3%
Mỹ 2 năm	0.13%	14.9%
Mỹ 10 năm	1.67%	83.6%

Giá hàng hoá		1D
Dầu Brent (USD/thùng)	63.8	-1.19%
Vàng (USD/ounce)	1,728	-0.80%

Tỷ giá		1D
USD/VND	23,080	-0.07%
EUR/VND	27,427	0.11%
JPY/VND	21,234	-0.24%
CNY/VND	3,546	-0.07%

Lãi suất liên ngân hàng		YTD
Qua đêm	0.18%	109.3%
1 tuần	0.29%	157.9%
2 tuần	0.37%	131.3%
1 tháng	0.55%	83.3%

Nguồn: Bloomberg, Fiinpro, CTS tổng hợp

## ĐIỂM ĐÁNH GIÁ VN-INDEX 22/03/2021

Nhóm chỉ báo	Chỉ báo	Điểm
Xu hướng	EMA (3); EMA (10) & SMA (20)	7
Định hướng & Sức mạnh xu hướng	DMI & ADX	1
	RSI (14)	2
	MFI (14)	-2
Dao động & Động lượng	Stochastic (14,3,3)	2
	MACD (12,26,9)	0
	CMF	-1
	OBV	-1
Khối lượng	Volume	0
	Advance - Decline	-1

Điểm đánh giá chung **20.59**

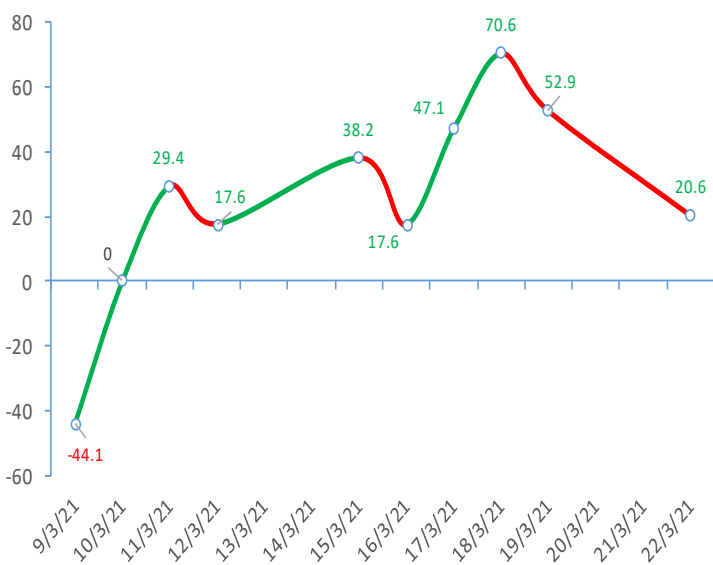
Nhận Định

**Diễn biến đi ngang**

## ĐIỂM ĐÁNH GIÁ CỔ PHIẾU VN30 22/03/2021

STT	Mã CK	Điểm	Trạng thái
1	BID	21.7	Đi ngang
2	BVH	18.7	Đi ngang
3	CTG	20.9	Đi ngang
4	FPT	13.5	Đi ngang
5	GAS	18.8	Đi ngang
6	HDB	15.7	Đi ngang
7	HPG	17.9	Đi ngang
8	MBB	16.4	Đi ngang
9	MSN	13.3	Đi ngang
10	MWG	15.1	Đi ngang
11	PLX	18.5	Đi ngang
12	PNJ	14.0	Đi ngang
13	POW	15.6	Đi ngang
14	REE	14.0	Đi ngang
15	SSI	19.3	Đi ngang
16	STB	18.2	Đi ngang
17	TCB	17.6	Đi ngang
18	VCB	19.5	Đi ngang
19	VHM	11.8	Đi ngang
20	VIC	11.9	Đi ngang
21	VJC	13.0	Đi ngang
22	VNM	11.0	Đi ngang
23	VPB	20.5	Đi ngang
24	VRE	16.6	Đi ngang

## ĐIỂM ĐÁNH GIÁ VN-INDEX 10 PHIÊN GIAO DỊCH

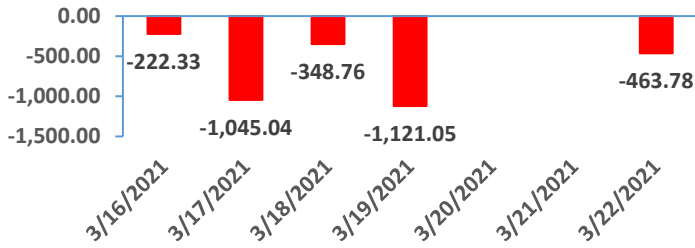


## THANG ĐIỂM ĐÁNH GIÁ

< -75 <	< -50 <	< -25 <	0	< +25 <	< +50 <	< +75 <
Giảm giá rất mạnh	Giảm giá mạnh	Giảm giá	Đi ngang	Tăng giá	Tăng giá mạnh	Tăng giá rất mạnh

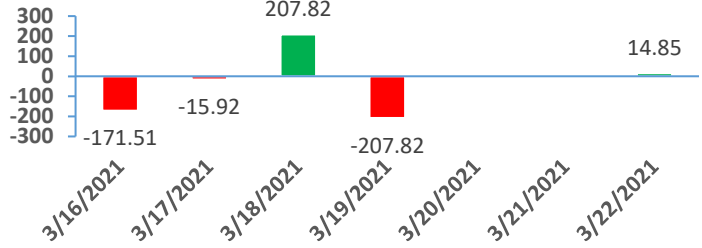
## GIAO DỊCH KHỐI NGOẠI

Giá trị giao dịch ròng NĐTNN 5 ngày gần nhất (tỷ đồng)

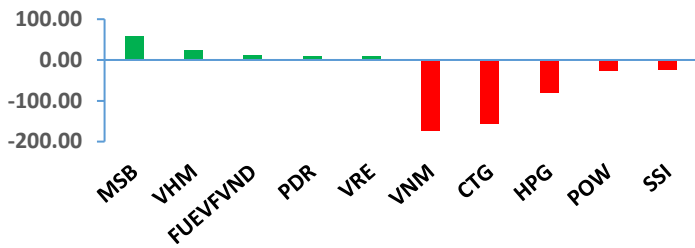


## GIAO DỊCH TỰ DOANH

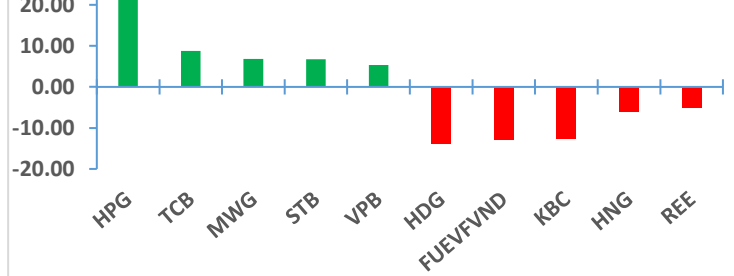
Giá trị giao dịch ròng của tự doanh 5 ngày gần nhất (tỷ đồng)



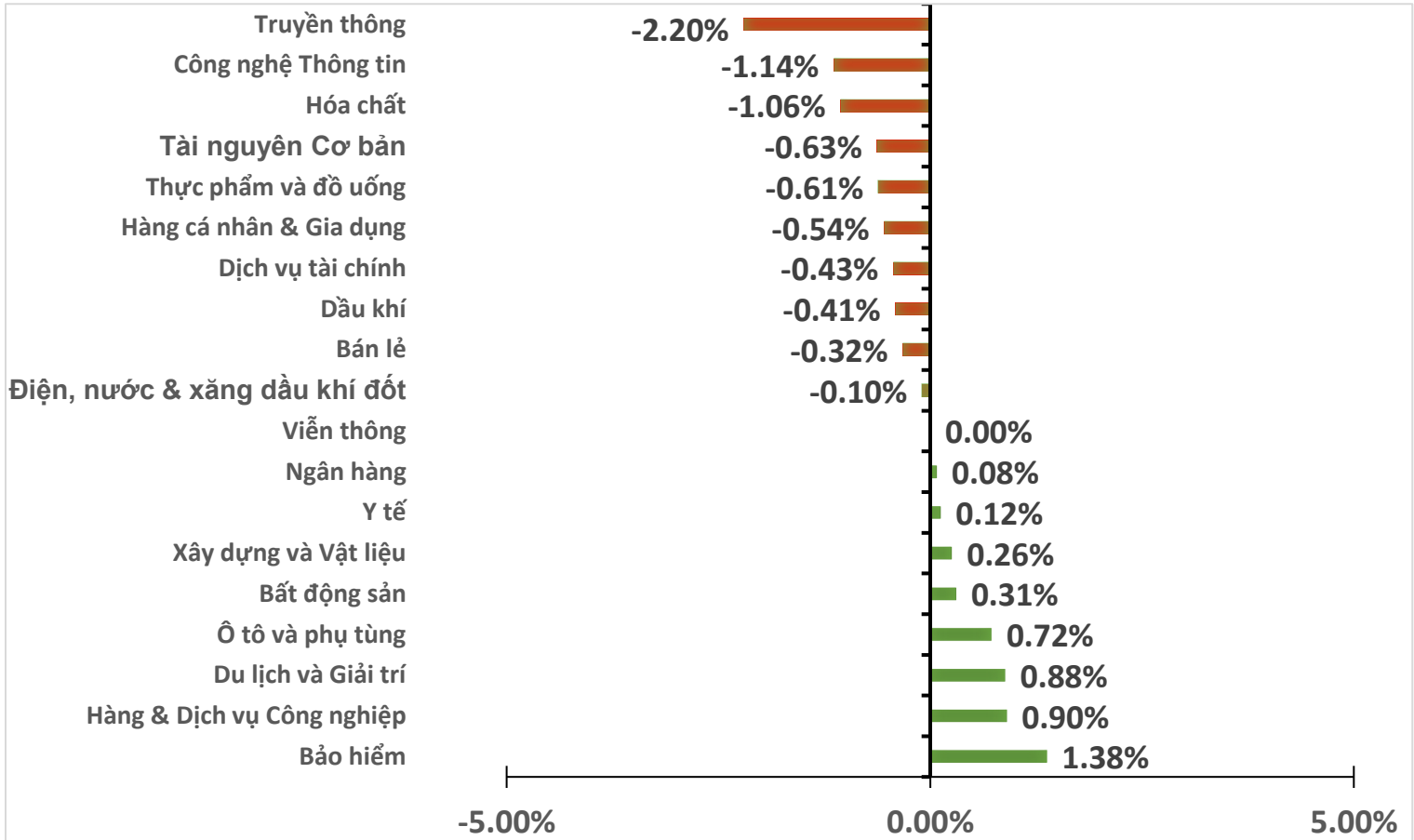
Top cổ phiếu mua bán ròng của NĐTNN trên HSX (tỷ đồng)



Top cổ phiếu mua bán ròng của tự doanh trên HSX (tỷ đồng)



## BIẾN ĐỘNG NHÓM NGÀNH TRONG PHIÊN GIAO DỊCH 22/03/2021



Nguồn: Bloomberg, Fiinpro

**TIN KINH TẾ TÀI CHÍNH****Điểm tin****Nội dung**

TTCK châu Á trái chiều trong phiên giao dịch ngày 22/03

Chỉ số MSCI châu Á – Thái Bình Dương không gồm Nhật Bản tăng 0.37%. Tại Nhật Bản, Nikkei 225 giảm 1.91% còn Topix giảm 1.25%. Thị trường Trung Quốc tăng từ đầu phiên với Shanghai Composite tăng 0.87% còn Shenzhen Component tăng 1.259%. Hang Seng của Hồng Kong tăng 0.02%. Chỉ số Kospi của Hàn Quốc giảm 0.23%. ASX 200 của Australia tăng 0.47%.

Nhu cầu vàng ở châu Á bật tăng trở lại

Theo đó, tháng 2/2021, Thụy Sĩ đã xuất khẩu vàng đến Trung Quốc lần đầu tiên kể từ tháng 9 năm ngoái, trong khi xuất khẩu sang Ấn Độ và Thái Lan cũng đạt mức cao nhất nhiều năm, cho thấy nhu cầu vàng của Châu Á đang hồi phục sau " cú sốc " Covid-19. Nguyên nhân của tình trạng này là bởi giá vàng đã giảm khá nhiều từ mức cao kỷ lục hồi tháng 8 năm ngoái.

Sản lượng thép Trung Quốc dự báo đạt đỉnh 1,16 tỷ tấn vào năm 2025

Viện nghiên cứu và quy hoạch ngành luyện kim Trung Quốc, một đơn vị tư vấn cho Chính phủ, ngày 20/3 cho biết sản lượng thép thô của Trung Quốc sẽ đạt đỉnh khoảng 1,16 tỷ tấn vào năm 2025, khi lượng khí thải carbon trong lĩnh vực này cũng chạm mức cao nhất.

Moody tăng triển vọng 15 ngân hàng Việt Nam

Tổ chức xếp hạng tín nhiệm Moody's Investors Service (Moody's) thông báo điều chỉnh triển vọng tiền gửi nội tệ, ngoại tệ dài hạn của 15 ngân hàng Việt Nam và giữ nguyên xếp hạng ở Ba3. Trong đó, 5 ngân hàng được nâng triển vọng từ tiêu cực lên tích cực, 4 ngân hàng từ ổn định lên tích cực và 6 ngân hàng từ tiêu cực lên ổn định.

Standard Chartered dự báo kinh tế Việt Nam tăng trưởng 6 - 8% trong năm 2021

Ngân hàng Standard Chartered vừa tổ chức Hội thảo trực tuyến chuyên sâu về đầu tư với chủ đề "Tổng quan đầu tư tại Việt Nam năm 2021". Các chuyên gia kinh tế của tổ chức này dự báo tăng trưởng kinh tế của Việt Nam sẽ quay trở lại mức 6-8% trong năm nay và những năm tới.

## TIN DOANH NGHIỆP

Mã CK	Điểm tin	Nội dung
SMC	Thay đổi KHKD năm 2021	HĐQT công ty vừa có quyết định điều chỉnh mục tiêu lợi nhuận sau thuế năm 2021 của toàn hệ thống lên 300 tỷ đồng, vẫn thấp hơn con số lãi 316 tỷ đồng năm ngoái. Như vậy, kế hoạch mới tăng gần 88% so với con số ban đầu.
DIG	Thông báo trả cổ tức năm 2019	DIG thông báo ngày 31/3 ngày đăng ký cuối cùng chốt danh sách cổ đông thực hiện chia cổ phiếu thưởng tỷ lệ 10%. Theo đó, doanh nghiệp dự kiến phát hành 31,8 triệu cổ phiếu từ nguồn lợi nhuận sau thuế. Vốn điều lệ dự kiến tăng từ 3,184 tỷ lên 3,502 tỷ đồng.
MCM	Công bố KHKD năm 2021	HĐQT công ty đã thông qua kế hoạch kinh doanh năm 2021 với chỉ tiêu doanh thu thuần 3,066 tỷ đồng, tăng 8.6% so với năm 2020; lợi nhuận sau thuế 318,5 tỷ đồng, tăng 13.5% so với 2020.
DXG	Thay đổi KQKD năm 2020 sau kiểm toán	Sau kiểm toán, DXG ghi nhận lỗ ròng thêm 64 tỷ so với báo cáo tự lập. Như vậy, năm 2020 Công ty lỗ ròng gần 496 tỷ đồng. Theo DXG, nguyên nhân dẫn đến chênh lệch lợi nhuận giữa hai báo cáo chủ yếu là do việc tăng các khoản lập dự phòng nợ phải thu từ một số đơn vị trong cùng hệ thống. Chi phí dự phòng thuộc chi phí quản lý doanh nghiệp trong báo cáo kiểm toán ghi nhận gần 87 tỷ đồng trong khi ở báo cáo tự lập chỉ ghi nhận xấp xỉ 39 tỷ đồng.
HPG	Thông báo kết quả giao dịch của quỹ ngoại	Amersham Industries Ltd, tổ chức đầu tư trong nhóm cổ đông lớn nước ngoài đã bán ra 1 triệu cổ phiếu HPG trong ngày 17/3. Qua đó, giảm sở hữu của cả nhóm xuống còn hơn 197,8 triệu cổ phiếu, tỷ lệ 5.97%.
TNG	Thông báo giao dịch của Tổng Giám đốc	Ông Nguyễn Đức Mạnh, Tổng giám đốc đăng ký mua 1 triệu cổ phiếu TNG từ ngày 23/3 đến 20/4 theo phương thức thỏa thuận và khớp lệnh. Hiện tại, ông Mạnh đang nắm giữ hơn 5,4 triệu cổ phiếu TNG, tỷ lệ 6.79%.

Nguồn: CTS tổng hợp

## TUYÊN BỐ MIỄN TRÁCH NHIỆM

Bản quyền năm 2021 thuộc về Công ty Cổ phần Chứng khoán Ngân hàng Công thương Việt Nam (VietinBank Securities). Những thông tin sử dụng trong báo cáo được thu thập từ những nguồn đáng tin cậy và VietinBank Securities không chịu trách nhiệm về tính chính xác của chúng. Quan điểm thể hiện trong báo cáo này là của (các) tác giả và không nhất thiết liên hệ với quan điểm chính thức của VietinBank Securities. Không một thông tin cũng như ý kiến nào được viết ra nhằm mục đích quảng cáo hay khuyến nghị mua/bán bất kỳ chứng khoán nào. Báo cáo này không được phép sao chép, tái bản bởi bất kỳ cá nhân hoặc tổ chức nào khi chưa được phép của VietinBank Securities.

## LIÊN HỆ

Hội Sở VietinBank Securities:

306 Bà Triệu, Quận Hai Bà Trưng, Hà Nội.

Tel: +84.24.3974.1771 – Fax: +84.24.3974.1760

Website: [www.cts.vn](http://www.cts.vn)

Hotline: 1900.58.88.66