

## NHẬN ĐỊNH VÀ KHUYẾN NGHỊ

### Thị trường thế giới

1D

Dow Jones	32,731	0.32%
S&P 500	3,941	0.70%
Nikkei	28,996	-0.61%
Shanghai	3,412	-0.93%
Hang Sheng	28,496	-1.35%
FTSE 100	6,726	0.26%
VIX	19	3.02%

### Thị trường Việt Nam

VN-Index

VN30

VN-Index	1,183.5	1,187.0
1D	-0.92%	-0.96%
YTD	7.21%	10.85%
GTGD (tỷ VND)	15,415	6,389
Vốn hoá (tỷ VND)	4,464,936	3,096,102
NĐTNN (tỷ VND)	-282.05	-364.89
Tự doanh (tỷ VND)	-204.21	-106.68
P/E	18.2	15.3
P/B	2.5	2.6

### Lợi suất TPCP

YTD

Việt Nam 3 tháng	0.37%	44.0%
Việt Nam 3 năm	0.95%	12.1%
Việt Nam 10 năm	2.5%	
Mỹ 3 tháng	-0.00%	-108.7%
Mỹ 2 năm	0.14%	18.2%
Mỹ 10 năm	1.64%	80.6%

### Giá hàng hoá

1D

Dầu Brent (USD/thùng)	63.9	-1.08%
Vàng (USD/ounce)	1,736	-0.10%

### Tỷ giá

1D

USD/VND	23,077	-0.04%
EUR/VND	27,468	0.21%
JPY/VND	21,219	-0.12%
CNY/VND	3,544	0.01%

### Lãi suất liên ngân hàng

YTD

Qua đêm	0.15%	68.6%
1 tuần	0.20%	77.2%
2 tuần	0.27%	65.6%
1 tháng	0.44%	45.3%

Nguồn: Bloomberg, Fiinpro, CTS tổng hợp

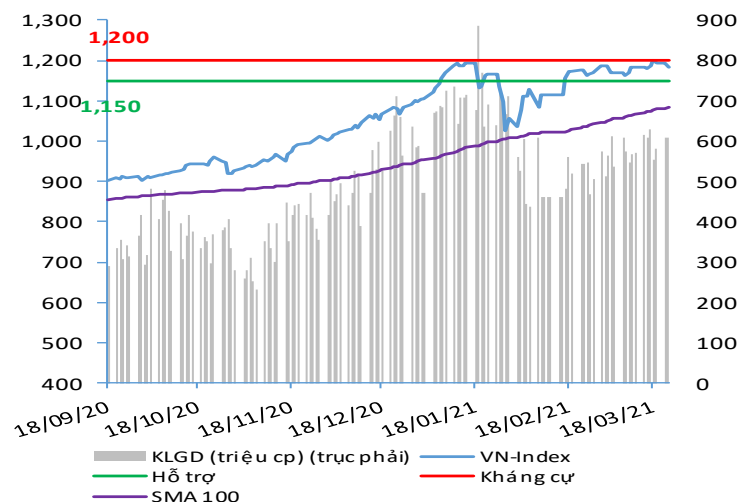
Hệ thống đánh giá và phân loại trạng thái diễn biến của CTS ghi nhận thị trường trong phiên giao dịch 23/03/2021 tương ứng với diễn biến giá giảm.

Xét trong ngắn hạn T+3, chỉ số VN-Index hiện đang ghi nhận tín hiệu bị bán ra tại vùng hỗ trợ ngắn hạn 1,178 – 1,182 điểm tương ứng với đường MA (20) trong bối cảnh khối ngoại vẫn đang duy trì kịch bản bán ròng với tổng giá trị khoảng gần 290 tỷ đồng.

Với diễn biến điều chỉnh hiện tại, nếu chỉ số VN-Index đóng cửa dưới vùng hỗ trợ ngắn hạn nêu trên thì nhà đầu tư có thể kỳ vọng chỉ số VN-Index sẽ ổn định trở lại tại vùng điểm 1,150 – 1,155 tương ứng với đường MA trung hạn 50.

Do đó, nhà đầu tư được khuyến nghị hạ bớt tỷ trọng danh mục đang nắm giữ hiện tại nếu chỉ số VN-Index đóng cửa dưới ngưỡng 1,178 điểm; chờ đợi cơ hội giải ngân trở lại tại vùng hỗ trợ trung hạn 1,150 – 1,155 điểm. Cơ cấu danh mục nên được tập trung theo hướng hạ bớt tỷ trọng tại các cổ phiếu vốn hóa lớn hoặc trong nhóm VN30, đồng thời tập trung sang nhóm cổ phiếu midcap bất động sản, dệt may, ngân hàng, chứng khoán và nguyên vật liệu với kỳ vọng KQKD Quý 1/2021 khả quan.

### VN-INDEX



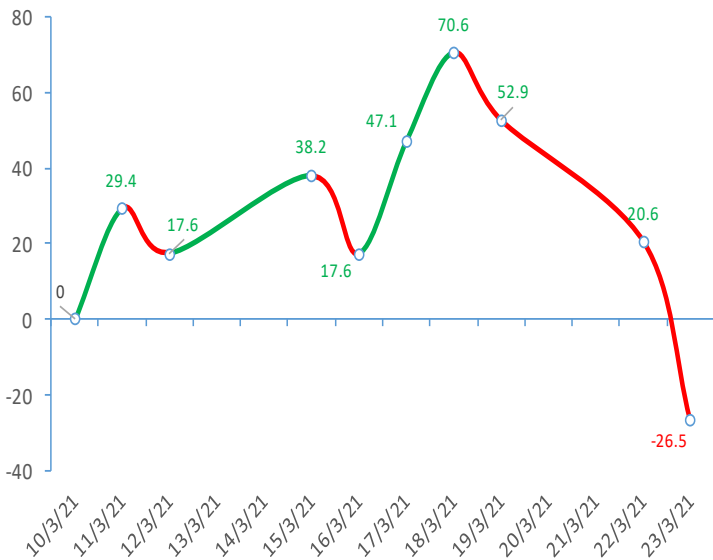
## ĐIỂM ĐÁNH GIÁ VN-INDEX 23/03/2021

Nhóm chỉ báo	Chỉ báo	Điểm
Xu hướng	EMA (3); EMA (10) & SMA (20)	1
Định hướng & Sức mạnh xu hướng	DMI & ADX	0
	RSI (14)	-1
	MFI (14)	-1
Dao động & Động lượng	Stochastic (14,3,3)	-4
	MACD (12,26,9)	-2
	CMF	-1
Khối lượng	OBV	-1
	Volume	0
Độ rộng	Advance - Decline	0
Điểm đánh giá chung		-26.47
Nhận Định		<b>Diễn biến giá giảm</b>

## ĐIỂM ĐÁNH GIÁ CỔ PHIẾU VN30 23/03/2021

STT	Mã CK	Điểm	Trạng thái
1	BID	-47.6	Giảm giá
2	BVH	-41.2	Giảm giá
3	CTG	-46.0	Giảm giá
4	FPT	-29.8	Giảm giá
5	GAS	-41.3	Giảm giá
6	HDB	-34.6	Giảm giá
7	HPG	-39.3	Giảm giá
8	MBB	-36.1	Giảm giá
9	MSN	-29.2	Giảm giá
10	MWG	-33.2	Giảm giá
11	PLX	-40.7	Giảm giá
12	PNJ	-30.9	Giảm giá
13	POW	-34.4	Giảm giá
14	REE	-30.7	Giảm giá
15	SSI	-42.5	Giảm giá
16	STB	-40.1	Giảm giá
17	TCB	-38.8	Giảm giá
18	VCB	-42.9	Giảm giá
19	VHM	-26.0	Giảm giá
20	VIC	-26.1	Giảm giá
21	VJC	-28.5	Giảm giá
22	VNM	-24.3	Đi ngang
23	VPB	-45.2	Giảm giá
24	VRE	-36.5	Giảm giá

## ĐIỂM ĐÁNH GIÁ VN-INDEX 10 PHIÊN GIAO DỊCH

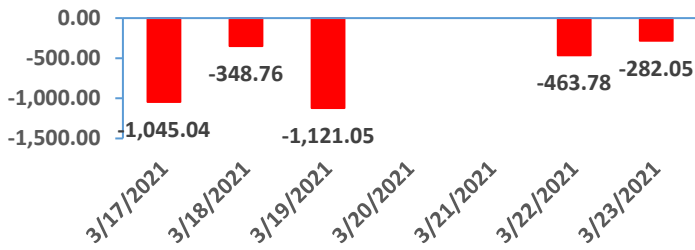


## THANG ĐIỂM ĐÁNH GIÁ

< -75 <	< -50 <	< -25 <	0	> +25 <	> +50 <	> +75 <
Giảm giá rất mạnh	Giảm giá mạnh	Giảm giá	Đi ngang	Tăng giá	Tăng giá mạnh	Tăng giá rất mạnh

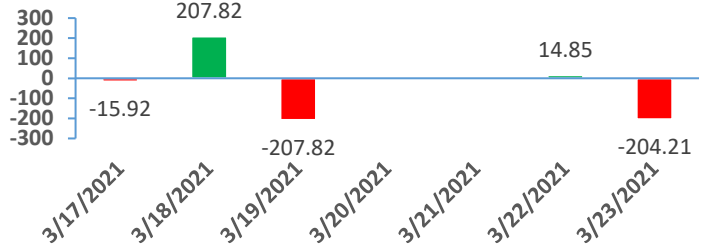
## GAO DỊCH KHỐI NGOẠI

Giá trị giao dịch ròng NĐTNN 5 ngày gần nhất (tỷ đồng)

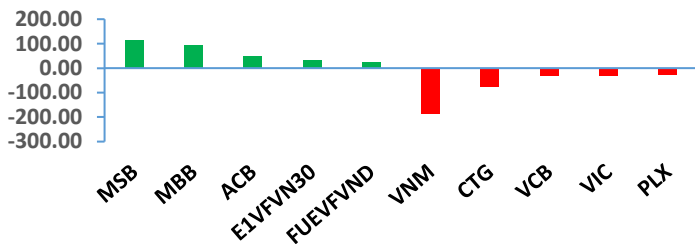


## GAO DỊCH TỰ DOANH

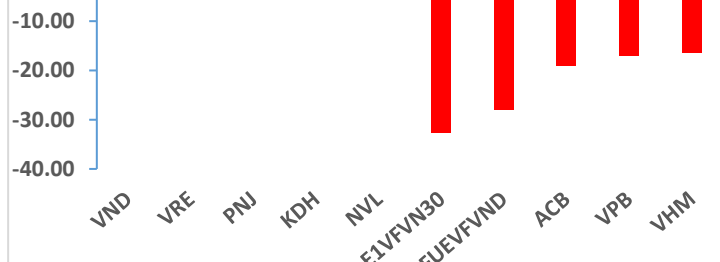
Giá trị giao dịch ròng của tự doanh 5 ngày gần nhất (tỷ đồng)



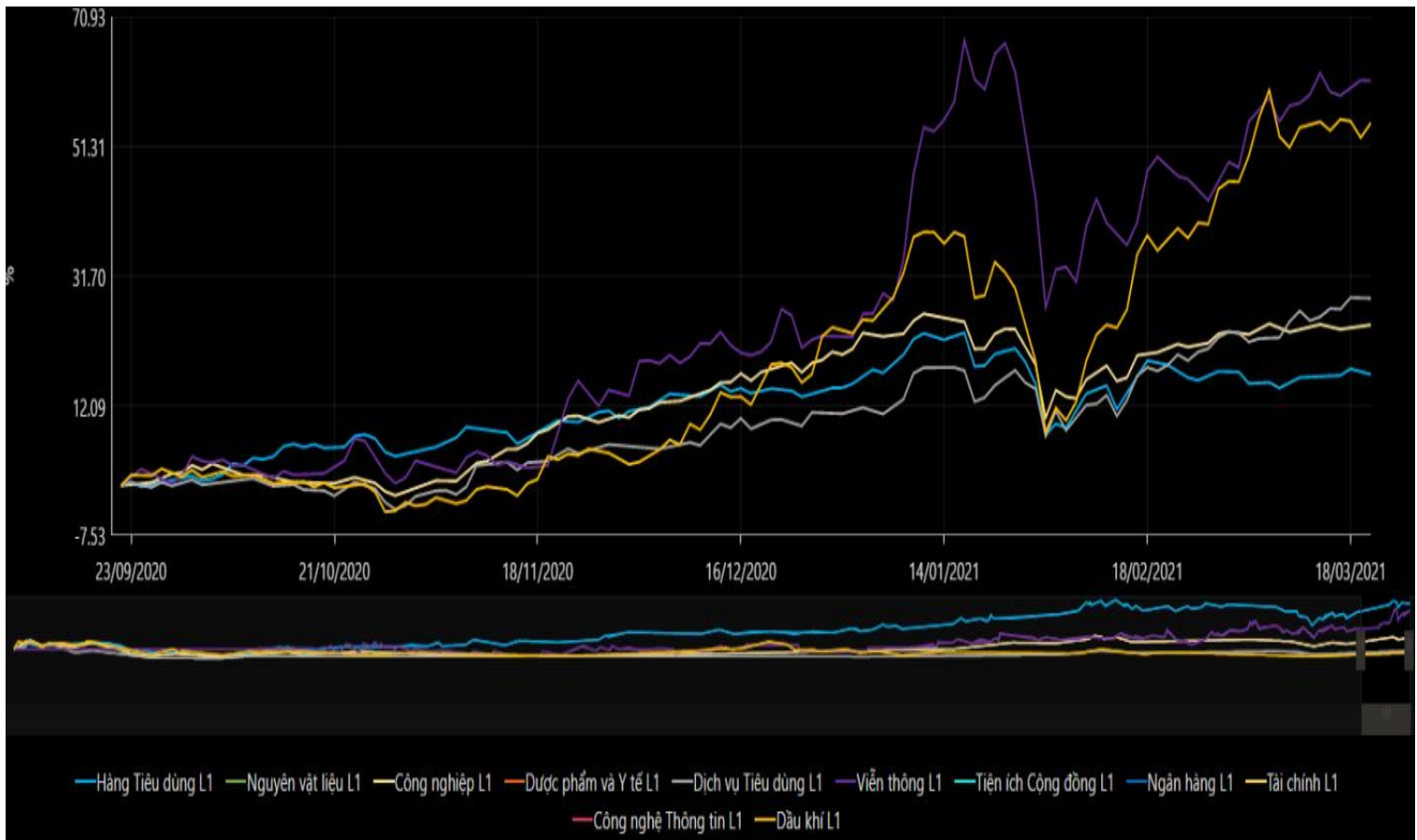
Top cổ phiếu mua bán ròng của NĐTNN trên HSX (tỷ đồng)



Top cổ phiếu mua bán ròng của tự doanh trên HSX (tỷ đồng)



## BIẾN ĐỘNG NHÓM NGÀNH SAU PHIÊN GIAO DỊCH 23/03/2021



Nguồn: Bloomberg, Fiinpro

## TIN KINH TẾ TÀI CHÍNH

### Điểm tin

### Nội dung

Giá dầu thế giới ổn định trở lại sau giai đoạn giảm sốc

Thị trường dầu mỏ ổn định trở lại sau khoảng thời gian bán tháo vào tuần trước bởi nhiều nước Châu Âu tái phong tỏa để ngăn chặn dịch Covid-19 tái phát. Thị trường vẫn kỳ vọng nhu cầu dầu cuối năm năm sẽ tăng lên.

Kết phiên, giá dầu Brent tăng nhẹ 0.1% lên 64,62 USD/thùng trong khi giá dầu WTI giảm 0.2% xuống 61,55 USD/thùng.

Lãi suất trái phiếu quay đầu giúp phố Wall có phiên giao dịch khởi sắc

Theo đó, chỉ số Nasdaq Composite tăng 1.2% lên 13,377.54 điểm, khi lợi suất trái phiếu kho bạc kỳ hạn 10 năm giảm. Chỉ số S&P 500 tăng 0.7% lên 3,940.59, điểm, kết thúc 2 phiên giảm liên tiếp. Chỉ số trung bình công nghiệp Dow Jones tăng 103,23 điểm, tương đương 0.3%, lên 32,731.20 điểm.

Đồng USD bất ngờ tăng lên mức cao nhất 4 tháng

Cuối giờ chiều 22/3 theo giờ Việt Nam, chỉ số dollar index ở mức 92,022, gần sát mức cao nhất 4 tháng là 92,5 đạt được hồi đầu tháng 3.

Động thái trên của giới đầu tư diễn ra trong bối cảnh Thổ Nhĩ Kỳ vừa có động thái thay đổi hệ thống ngân hàng và lợi tức trái phiếu kho bạc Mỹ tăng mạnh và khả năng có thêm nhiều nước ở khu vực đồng euro tái phong tỏa chống Covid-19 khiến nhiều nhà đầu tư tiền tệ chuyển từ EUR sang USD.

Giải ngân đầu tư công trong nông nghiệp quý I dự kiến đạt hơn 11%

Theo Bộ NN&PTNT, dự kiến hết quý I năm nay, Bộ này sẽ giải ngân vốn đầu tư công đạt 11,4% kế hoạch. Trong số đó, dự kiến vốn trái phiếu Chính phủ đạt cao nhất với 13,9%. Được biết, năm 2021 Bộ NN&PTNT được giao 9.846 tỷ đồng, gồm vốn trong nước là 7.000 tỷ đồng, vốn ODA là 2.845 tỷ đồng

Ngành hàng không Việt Nam dự báo lỗ hơn 15,000 tỷ đồng trong năm 2021

Theo Hiệp hội hàng không Việt Nam, hai tháng đầu năm 2021, vận chuyển khách quốc tế chỉ đạt 66,600 khách, giảm 98.8% so cùng kỳ 2019. Doanh thu dịp cao điểm Tết của các hãng cũng giảm bình quân từ 70 - 80% so với cùng kỳ năm ngoái. Năm 2021, dự báo doanh thu các hãng hàng không vẫn tiếp tục giảm sâu so với năm 2019 và lỗ trên 15,000 tỷ đồng từ vận tải hàng không.

## TIN DOANH NGHIỆP

Mã CK	Điểm tin	Nội dung
PVB	Công bố KHKD năm 2021	HĐQT công ty đã đưa ra chỉ tiêu kinh doanh năm 2021 với tổng doanh thu 90 tỷ đồng, giảm 87% so với năm trước. Chỉ tiêu lợi nhuận sau thuế là âm 12,2 tỷ đồng và không chia cổ tức.
VJC	Thông báo kế hoạch bán cổ phiếu quỹ	VJC thông báo bắt đầu đăng ký bán toàn bộ hơn 17,77 triệu cổ phiếu quỹ hiện có từ ngày 30/3 đến 28/4 theo phương thức thỏa thuận và khớp lệnh.
SSI	Thông báo kết quả giao dịch của quỹ ngoại	Ngày 16/3, En Fund L.P, tổ chức đầu tư đã nhận hơn 46,85 triệu cổ phiếu, tương ứng tỷ lệ 7.21% trong đợt phát hành cổ phiếu để chuyển đổi trái phiếu của SSI. Trước khi nhận cổ phiếu chuyển đổi, tổ chức trên chưa nắm giữ bất kỳ cổ phiếu SSI nào.
KDH	Thông báo kết quả giao dịch của quỹ ngoại	Veil Holdings Ltd, cổ đông trong nhóm cổ đông nước ngoài đã bán ra 500.000 cổ phiếu KDH trong ngày 17/3. Qua đó, giảm sở hữu chung của cả nhóm xuống còn hơn 66,65 triệu cổ phiếu, tỷ lệ 11.93%.
VHC	Công bố doanh số 2 tháng đầu năm	VHC thông báo doanh số xuất khẩu lũy kế 2 tháng đầu năm đạt 1,068 tỷ đồng, tăng 11% so với cùng kỳ năm trước. Trong đó, thị trường Mỹ ghi nhận giảm nhẹ 1%, châu Âu tăng 21% và Trung Quốc tăng mạnh 173%. Xét về tỷ trọng, thị trường Mỹ vẫn đóng góp doanh số xuất khẩu lớn nhất cho Vĩnh Hoàn với 43%, tiếp theo là châu Âu với 16.6%.
PNJ	Công bố KQKD thành 2/2021	PNJ thông báo tháng 2 ghi nhận doanh thu thuần 2,840 tỷ đồng, tăng 40.7% so với cùng kỳ năm trước. Lãi sau thuế 212 tỷ đồng, tăng 19%. Lũy kế 2 tháng, doanh nghiệp đạt doanh thu 5,010 tỷ đồng, tăng 37.4%; lãi sau thuế 380 tỷ đồng, tăng 11.2%.

Nguồn: CTS tổng hợp

## TUYÊN BỐ MIỄN TRÁCH NHIỆM

Bản quyền năm 2021 thuộc về Công ty Cổ phần Chứng khoán Ngân hàng Công thương Việt Nam (VietinBank Securities). Những thông tin sử dụng trong báo cáo được thu thập từ những nguồn đáng tin cậy và VietinBank Securities không chịu trách nhiệm về tính chính xác của chúng. Quan điểm thể hiện trong báo cáo này là của (các) tác giả và không nhất thiết liên hệ với quan điểm chính thức của VietinBank Securities. Không một thông tin cũng như ý kiến nào được viết ra nhằm mục đích quảng cáo hay khuyến nghị mua/bán bất kỳ chứng khoán nào. Báo cáo này không được phép sao chép, tái bản bởi bất kỳ cá nhân hoặc tổ chức nào khi chưa được phép của VietinBank Securities.

## LIÊN HỆ

Hội Sở VietinBank Securities:

306 Bà Triệu, Quận Hai Bà Trưng, Hà Nội.

Tel: +84.24.3974.1771 – Fax: +84.24.3974.1760

Website: [www.cts.vn](http://www.cts.vn)

Hotline: 1900.58.88.66