

Thị trường thế giới

1D

Dow Jones	32,420	-0.01%
S&P 500	3,889	-0.55%
Nikkei	28,730	1.14%
Shanghai	3,364	-0.10%
Hang Seng	27,918	0.00%
FTSE 100	6,713	0.20%
VIX	21	-1.56%

Thị trường Việt Nam

VN-Index

VN30

VN-Index	1,162.2	1,164.4
1D	0.03%	-0.10%
YTD	5.28%	8.75%
GTGD (tỷ VND)	17,434	7,663
Vốn hoá (tỷ VND)	4,337,086	3,014,652
NĐTNN (tỷ VND)	268.75	291.77
Tự doanh (tỷ VND)	312.09	169.04
P/E	18.0	15.0
P/B	2.4	2.6

Lợi suất TPCP

YTD

Việt Nam 3 tháng	0.36%	42.2%
Việt Nam 3 năm	0.95%	12.6%
Việt Nam 10 năm	2.45%	
Mỹ 3 tháng	0.00%	-91.3%
Mỹ 2 năm	0.14%	19.4%
Mỹ 10 năm	1.61%	77.1%

Giá hàng hoá

1D

Dầu Brent (USD/thùng)	63.8	-0.96%
Vàng (USD/ounce)	1,732	-0.06%

Tỷ giá

1D

USD/VND	23,085	-0.06%
EUR/VND	27,252	0.01%
JPY/VND	21,164	0.27%
CNY/VND	3,532	0.12%

Lãi suất liên ngân hàng

YTD

Qua đêm	0.17%	98.8%
1 tuần	0.27%	137.7%
2 tuần	0.35%	118.1%
1 tháng	0.52%	73.3%

Nguồn: Bloomberg, Fiinpro, CTS tổng hợp

NHẬN ĐỊNH VÀ KHUYẾN NGHỊ

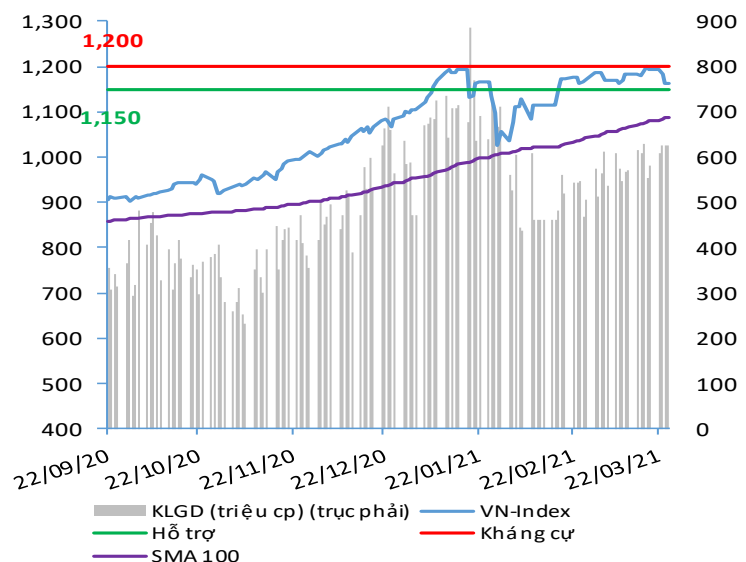
Hệ thống đánh giá và phân loại trạng thái diễn biến của CTS ghi nhận thị trường trong phiên giao dịch 25/03/2021 tương ứng với diễn biến giá giảm mạnh.

Xét trong ngắn hạn T+3, chỉ số VN-Index vẫn đang trong xu hướng điều chỉnh nhưng với áp lực không quá lớn. Điểm đáng chú ý trong phiên giao dịch này là động thái bất ngờ quay lại mua ròng gần 270 tỷ của khối ngoại.

Với diễn biến giao dịch hiện tại, chỉ số VN-Index trong phiên giao dịch cho thấy dấu hiệu lưỡng lự của dòng tiền trên nền hỗ trợ 1,150 – 1,155 điểm tương ứng với đường trung bình động trung hạn MA 50.

Do đó, nhà đầu tư được khuyến nghị tiếp tục theo dõi và chờ đợi tín hiệu xác nhận chỉ số VN-Index tạo đáy tại vùng hỗ trợ 1,150 – 1,155 điểm trước khi tiến hành giải ngân trở lại. Cơ cấu danh mục nên được tập trung theo hướng hạ bớt tỷ trọng tại các cổ phiếu vốn hóa lớn hoặc trong nhóm VN30, đồng thời tập trung sang nhóm cổ phiếu midcap bất động sản, dệt may, ngân hàng, chứng khoán và nguyên vật liệu với kỳ vọng KQKD Quý 1/2021 khả quan.

VN-INDEX



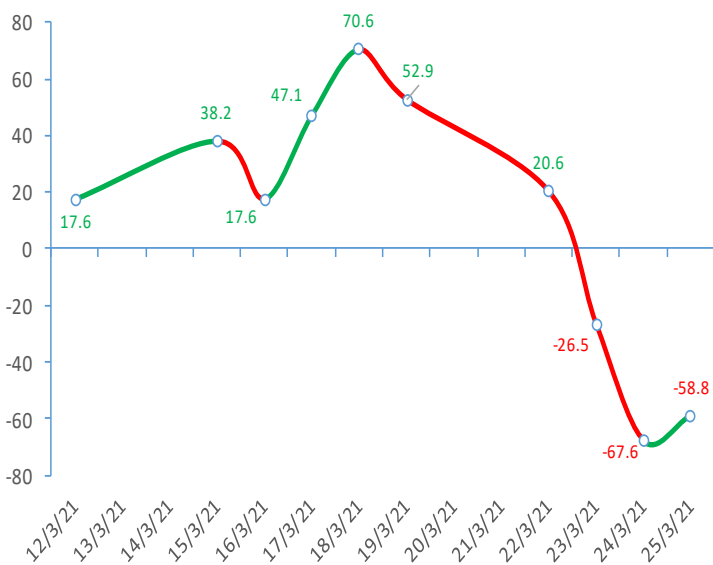
ĐIỂM ĐÁNH GIÁ VN-INDEX 25/03/2021

Nhóm chỉ báo	Chỉ báo	Điểm
Xu hướng	EMA (3); EMA (10) & SMA (20)	-8
Định hướng & Sức mạnh xu hướng	DMI & ADX	-1
	RSI (14)	-2
	MFI (14)	-2
Dao động & Động lượng	Stochastic (14,3,3)	-2
	MACD (12,26,9)	-3
	CMF	-1
	OBV	1
Khối lượng	Volume	0
	Advance - Decline	-2
Điểm đánh giá chung		-58.82
Nhận Định		Diễn biến giá giảm mạnh

ĐIỂM ĐÁNH GIÁ CỔ PHIẾU VN30 25/03/2021

STT	Mã CK	Điểm	Trạng thái
1	BID	-86.6	Giảm giá rất mạnh
2	BVH	-74.9	Giảm giá mạnh
3	CTG	-83.6	Giảm giá rất mạnh
4	FPT	-54.1	Giảm giá mạnh
5	GAS	-75.1	Giảm giá rất mạnh
6	HDB	-62.9	Giảm giá mạnh
7	HPG	-71.5	Giảm giá mạnh
8	MBB	-65.6	Giảm giá mạnh
9	MSN	-53.1	Giảm giá mạnh
10	MWG	-60.4	Giảm giá mạnh
11	PLX	-74.0	Giảm giá mạnh
12	PNJ	-56.1	Giảm giá mạnh
13	POW	-62.6	Giảm giá mạnh
14	REE	-55.9	Giảm giá mạnh
15	SSI	-77.2	Giảm giá rất mạnh
16	STB	-73.0	Giảm giá mạnh
17	TCB	-70.6	Giảm giá mạnh
18	VCB	-78.0	Giảm giá rất mạnh
19	VHM	-47.2	Giảm giá
20	VIC	-47.5	Giảm giá
21	VJC	-51.9	Giảm giá mạnh
22	VNM	-44.1	Giảm giá
23	VPB	-82.1	Giảm giá rất mạnh
24	VRE	-66.3	Giảm giá mạnh

ĐIỂM ĐÁNH GIÁ VN-INDEX 10 PHIÊN GIAO DỊCH

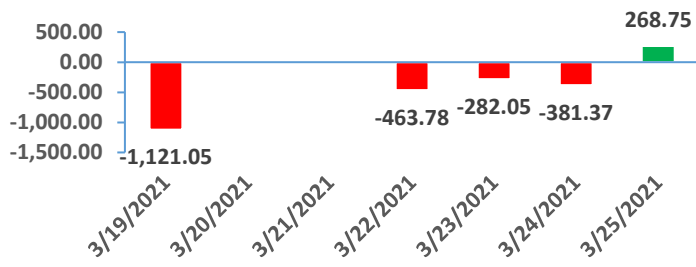


THANG ĐIỂM ĐÁNH GIÁ

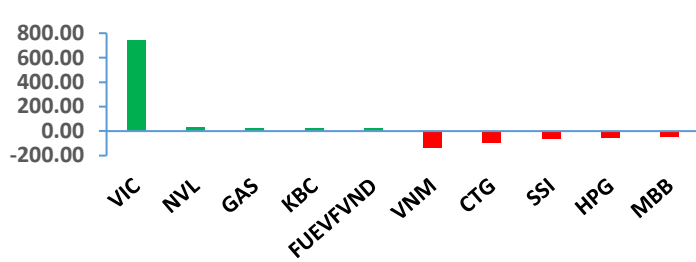
< -75 <	< -50 <	< -25 <	0	> +25 <	> +50 <	> +75 <
Giảm giá rất mạnh	Giảm giá mạnh	Giảm giá	Đi ngang	Tăng giá	Tăng giá mạnh	Tăng giá rất mạnh

GIAO DỊCH KHỐI NGOẠI

Giá trị giao dịch ròng NĐTNN 5 ngày gần nhất (tỷ đồng)

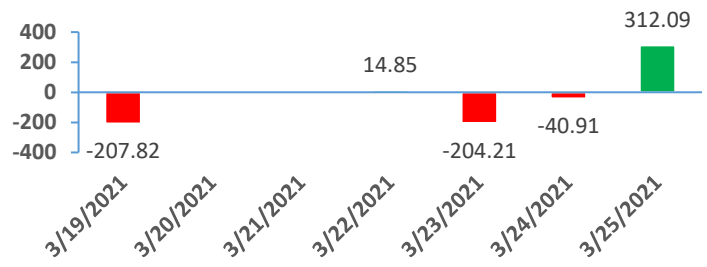


Top cổ phiếu mua bán ròng của NĐTNN trên HSX (tỷ đồng)

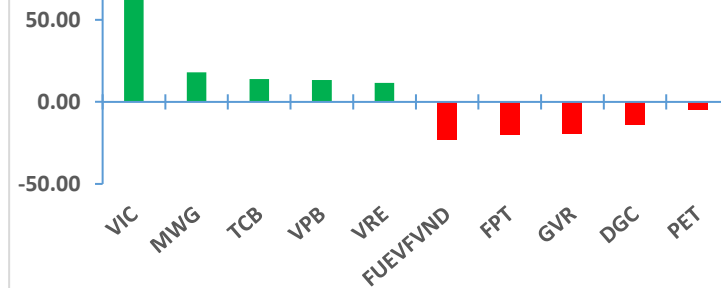


GIAO DỊCH TỰ DOANH

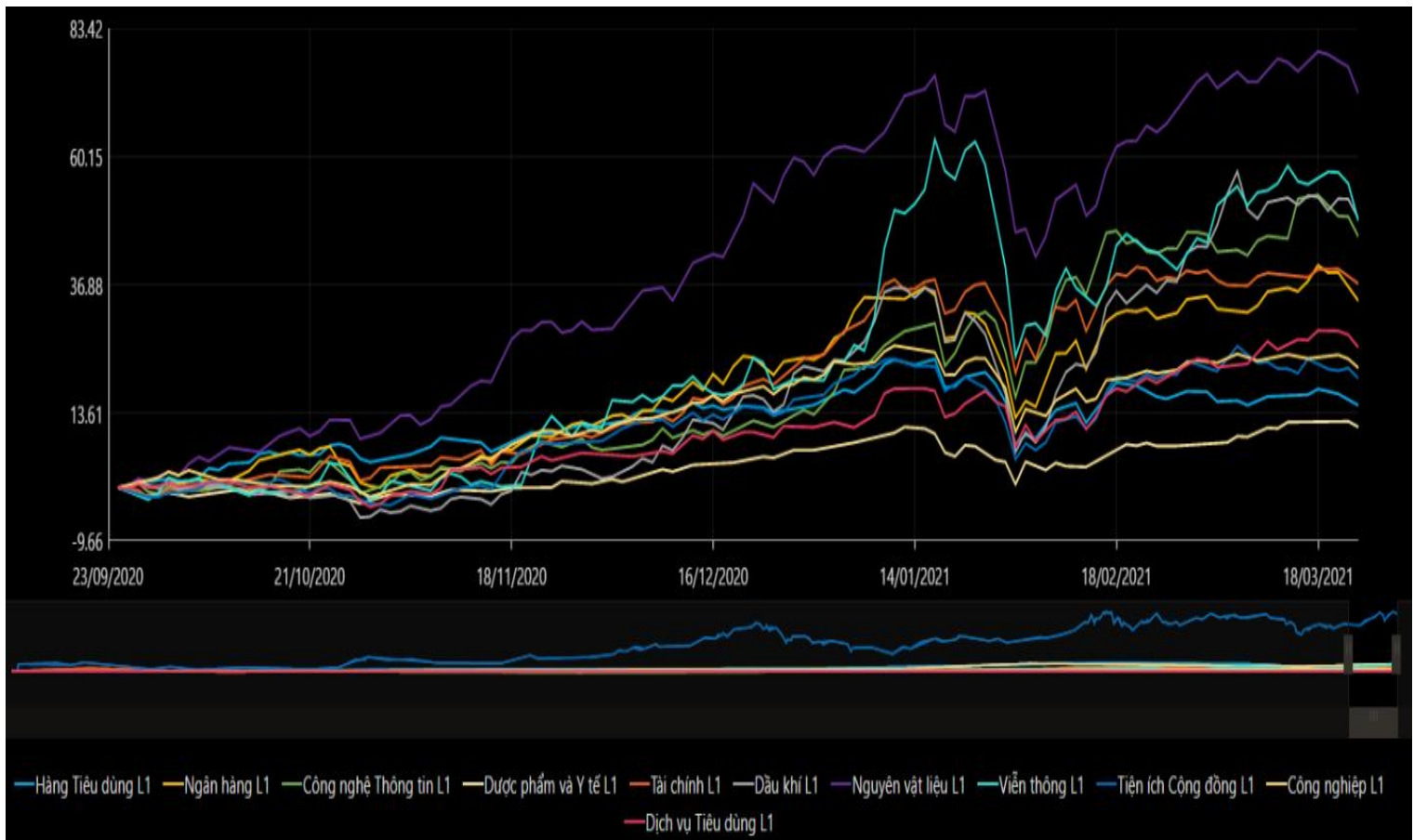
Giá trị giao dịch ròng của tự doanh 5 ngày gần nhất (tỷ đồng)



Top cổ phiếu mua bán ròng của tự doanh trên HSX (tỷ đồng)



BIẾN ĐỘNG NHÓM NGÀNH SAU PHIÊN GIAO DỊCH 25/03/2021



Nguồn: Bloomberg, Fiinpro

TIN KINH TẾ TÀI CHÍNH

Điểm tin

Nội dung

Giá dầu thế giới đảo chiều tăng mạnh trong phiên giao dịch ngày 24/03

Giá dầu dầu hồi phục mạnh mẽ trong phiên vừa qua, tăng khoảng 6% sau khi một con tàu bị mắc cạn ở kênh đào Suez, giữa bối cảnh triển vọng nhu cầu dầu thô từ các nhà máy lọc dầu sẽ hồi phục mạnh.

Kết phiên, giá dầu Brent tăng 6% lên 64,41 USD/thùng trong khi giá dầu WTI tăng 5.9% lên 61,18 USD/thùng.

TTCK Mỹ giảm điểm bất chấp lãi suất trái phiếu 10 năm quay đầu giảm

Thị trường đóng cửa với diễn biến tiêu cực khi cổ phiếu công nghệ bị bán tháo với tốc độ nhanh chóng, khiến các chỉ số chính xoay chiều trong những phút cuối cùng của phiên. S&P 500 giảm 0.6% xuống 3,889.14 điểm, sau khi tăng 0.8%. Nasdaq Composite mất 2% còn 12,961.89 điểm, đóng cửa ở mức thấp trong phiên. Chỉ số trung bình công nghiệp Dow Jones chìm trong sắc đỏ trong những giây cuối cùng của phiên, đóng cửa thấp hơn 3,09 điểm ở mức 32,420.06 điểm

EU siết xuất khẩu vắc xin phòng Covid-19

Phó Chủ tịch Ủy ban châu Âu Valdis Dombrovskis thông báo đã thông qua hai điều chỉnh đối với cơ chế kiểm soát xuất khẩu vaccine Covid-19 hiện nay. Theo đó, việc cấp giấy phép xuất khẩu vaccine sẽ dựa trên cơ sở "có đi có lại" và phù hợp với tình hình dịch tễ, tỷ lệ tiêm chủng và khả năng tiếp cận vaccine ở nước nhập khẩu.

Tỷ giá USD trên thị trường chợ đen tăng mạnh

Sáng nay (25/3), giá USD trên thị trường tự do tăng khá mạnh. Khảo sát lúc 11h00, giá USD trên thị trường chợ đen phổ biến ở mức 23,970 đồng/USD và 24,020 đồng/USD, tăng khoảng 40 đồng so với hôm qua.

Trong khi đó, tỷ giá được niêm yết tại các ngân hàng thương mại không có nhiều thay đổi, đa số giữ nguyên so với phiên trước.

Tỷ lệ sở hữu của khối ngoại với cổ phiếu Việt Nam giảm xuống mức thấp nhất trong vòng 3 năm

Theo dữ liệu tổng hợp của FiinTrade (thuộc FiinGroup), sở hữu của nhà đầu tư nước ngoài trên HOSE đã về mức thấp hơn hồi đầu năm 2018, còn khoảng 18.5% (tỷ lệ số cổ phiếu). Mức đỉnh giữa hai thời điểm được ghi nhận là 21% đầu năm 2020. Kể từ đó, tỷ lệ sở hữu nước ngoài giảm mạnh và liên tục cho đến nay. Nhà đầu tư nước ngoài bán chủ yếu theo phương thức khớp lệnh; ở chiều ngược lại, họ bổ sung cổ phiếu thông qua mua thỏa thuận.

TIN DOANH NGHIỆP

Mã CK	Điểm tin	Nội dung
VCG	Thông báo thoái vốn tại công ty con	HĐQT công ty đã thông qua việc thoái vốn toàn bộ 11 triệu cổ phần sở hữu tại CTCP Phát triển thương mại Vinaconex (VCTD), tương ứng 55%/vốn VCTD.
RAL	Thông báo kế hoạch phát hành cổ phiếu ESOP	RAL dự kiến phát hành 675,000 cổ phiếu, tương ứng 5% tổng số lượng cổ phiếu đang lưu hành để thưởng cho người lao động và tăng vốn điều lệ, ngày phát hành cổ phiếu thưởng là 31/3/2021. Số cổ phiếu ESOP này sẽ bị hạn chế chuyển nhượng 5 năm kể từ ngày chuyển nhượng cho người lao động.
PDN	Công bố KHKD năm 2021	HĐQT công ty đã thông qua kế hoạch kinh doanh năm 2021 gồm 820 tỷ đồng tổng doanh thu thuần và 182 tỷ đồng lợi nhuận trước thuế, cùng tăng nhẹ 3% so với kết quả năm ngoái. Nếu đạt được đây là năm tăng trưởng lợi nhuận liên tiếp từ 2009 đến nay.
ACB	Thông báo kết quả giao dịch của quỹ ngoại	First Burns Investments Ltd (FBIL) và Asia Reach Investments Ltd (ARIL), hai cổ đông đã bán toàn bộ lần lượt hơn 53,5 triệu cổ phiếu ACB, tỷ lệ 2.475%, và hơn 54,32 triệu cổ phiếu ACB, tỷ lệ 2.51%. Cả hai giao dịch đều đã hiện từ ngày 10/3 đến 19/3 theo phương thức thỏa thuận
VNM	Thông báo giao dịch của quỹ ngoại	Platinum Victory Pte, Ltd, cổ đông lớn đăng ký mua hơn 20,89 triệu cổ phiếu VNM từ ngày 29/3 đến 27/4 theo phương thức thỏa thuận và khớp lệnh. Dự kiến giao dịch thành công, cổ đông trên sẽ nâng sở hữu tại VNM từ hơn 221,85 triệu cổ phiếu, tỷ lệ 10.62% lên 242,75 triệu cổ phiếu, tỷ lệ 11.62%. Trước đó, cổ đông trên cũng đã đăng ký mua hơn 20,89 triệu cổ phiếu VNM từ ngày 22/2 đến 23/3, nhưng kết quả đã không mua được bất kỳ cổ phiếu nào.
PET	Thông báo chấm dứt hợp tác với SSG	PET cho biết đã chấm dứt hợp tác với CTCP Tập đoàn S.S.G (SSG) tại dự án Cape Pearl, sau hơn 10 năm liên doanh phát triển dự án. Được biết, dự án Cape Pearl có diện tích gần 20,000 m2 nằm ngay bờ sông Sài Gòn giao cắt với kênh Thanh Đa.

Nguồn: CTS tổng hợp

TUYÊN BỐ MIỄN TRÁCH NHIỆM

Bản quyền năm 2021 thuộc về Công ty Cổ phần Chứng khoán Ngân hàng Công thương Việt Nam (VietinBank Securities). Những thông tin sử dụng trong báo cáo được thu thập từ những nguồn đáng tin cậy và VietinBank Securities không chịu trách nhiệm về tính chính xác của chúng. Quan điểm thể hiện trong báo cáo này là của (các) tác giả và không nhất thiết liên hệ với quan điểm chính thức của VietinBank Securities. Không một thông tin cũng như ý kiến nào được viết ra nhằm mục đích quảng cáo hay khuyến nghị mua/bán bất kỳ chứng khoán nào. Báo cáo này không được phép sao chép, tái bản bởi bất kỳ cá nhân hoặc tổ chức nào khi chưa được phép của VietinBank Securities.

LIÊN HỆ

Hội Sở VietinBank Securities:

306 Bà Triệu, Quận Hai Bà Trưng, Hà Nội.

Tel: +84.24.3974.1771 – Fax: +84.24.3974.1760

Website: www.cts.vn

Hotline: 1900.58.88.66