

Thị trường thế giới

1D

Dow Jones	33,073	1.39%
S&P 500	3,975	1.66%
Nikkei	29,385	0.71%
Shanghai	3,435	0.50%
Hang Sheng	28,327	-0.03%
FTSE 100	6,728	-0.19%
VIX	21	10.23%

Thị trường Việt Nam

VN-Index

VN30

VN-Index	1,175.8	1,181.1
1D	1.17%	1.19%
YTD	6.51%	10.30%
GTGD (tỷ VND)	14,509	6,648
Vốn hoá (tỷ VND)	4,364,916	3,018,685
NĐTNN (tỷ VND)	-155.89	-265.66
Tự doanh (tỷ VND)	-143.70	-128.16
P/E	18.2	15.2
P/B	2.5	2.6

Lợi suất TPCP

YTD

Việt Nam 3 tháng	0.35%	38.8%
Việt Nam 3 năm	0.94%	11.3%
Việt Nam 10 năm	2.45%	
Mỹ 3 tháng	0.01%	-82.7%
Mỹ 2 năm	0.13%	11.3%
Mỹ 10 năm	1.66%	81.8%

Giá hàng hoá

1D

Dầu Brent (USD/thùng)	64.0	-0.90%
Vàng (USD/ounce)	1,725	-0.44%

Tỷ giá

1D

USD/VND	23,076	0.00%
EUR/VND	27,214	-0.25%
JPY/VND	21,041	-0.01%
CNY/VND	3,519	0.24%

Lãi suất liên ngân hàng

YTD

Qua đêm	0.18%	108.1%
1 tuần	0.29%	157.0%
2 tuần	0.35%	118.8%
1 tháng	0.53%	76.7%

NHẬN ĐỊNH VÀ KHUYẾN NGHỊ

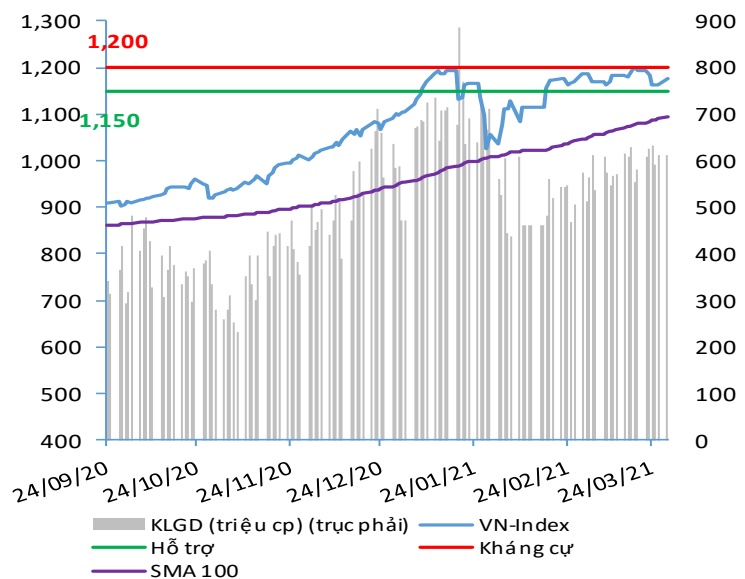
Hệ thống đánh giá và phân loại trạng thái diễn biến của CTS ghi nhận thị trường trong phiên giao dịch 29/03/2021 tương ứng với diễn biến giá giảm.

Xét trong ngắn hạn T+3, chỉ số VN-Index ghi nhận kịch bản tăng giá và hồi phục khá tốt khi dòng tiền lan tỏa mạnh ra hầu hết các nhóm cổ phiếu với số mã tăng giá áp đảo so với số mã giảm giá. Tuy vậy, khối ngoại vẫn tiếp tục duy trì động thái bán ròng với tổng giá trị bán khoảng 150 tỷ đồng.

Xét trong diễn biến dài hơn với tầm nhìn T+20, chỉ số VN-Index vẫn đang trong kịch bản giao dịch đi ngang tích lũy trong vùng 1,155 – 1,200 điểm.

Nhà đầu tư có thể cân nhắc cơ cấu danh mục theo hướng hạ bớt tỷ trọng tại các cổ phiếu vốn hóa lớn hoặc trong nhóm VN30, đồng thời tập trung sang nhóm cổ phiếu midcap bất động sản, dệt may, ngân hàng, chứng khoán và nguyên vật liệu với kỳ vọng KQKD Quý 1/2021 khả quan.

VN-INDEX



Nguồn: Bloomberg, Fiinpro, CTS tổng hợp

ĐIỂM ĐÁNH GIÁ VN-INDEX 29/03/2021

Nhóm chỉ báo	Chỉ báo	Điểm
Xu hướng	EMA (3); EMA (10) & SMA (20)	-4
Định hướng & Sức mạnh xu hướng	DMI & ADX	-1
	RSI (14)	-1
	MFI (14)	-2
Dao động & Động lượng	Stochastic (14,3,3)	3
	MACD (12,26,9)	-3
	CMF	-1
	OBV	1
Khối lượng	Volume	0
	Advance - Decline	-1

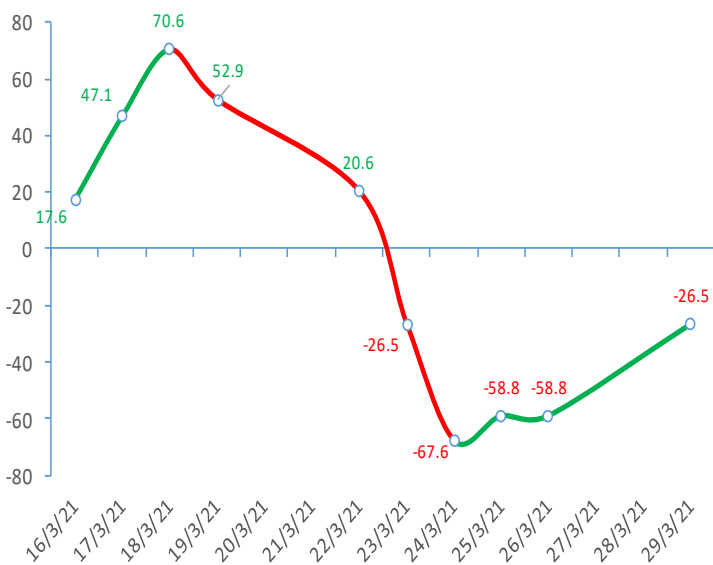
Điểm đánh giá chung **-26.47**

Nhận Định **Diễn biến giá giảm**

ĐIỂM ĐÁNH GIÁ CỔ PHIẾU VN30 29/03/2021

STT	Mã CK	Điểm	Trạng thái
1	BID	-39.0	Giảm giá
2	BVH	-33.7	Giảm giá
3	CTG	-37.6	Giảm giá
4	FPT	-24.3	Đi ngang
5	GAS	-33.8	Giảm giá
6	HDB	-28.3	Giảm giá
7	HPG	-32.2	Giảm giá
8	MBB	-29.5	Giảm giá
9	MSN	-23.9	Đi ngang
10	MWG	-27.2	Giảm giá
11	PLX	-33.3	Giảm giá
12	PNJ	-25.3	Giảm giá
13	POW	-28.2	Giảm giá
14	REE	-25.2	Giảm giá
15	SSI	-34.8	Giảm giá
16	STB	-32.8	Giảm giá
17	TCB	-31.8	Giảm giá
18	VCB	-35.1	Giảm giá
19	VHM	-21.2	Đi ngang
20	VIC	-21.4	Đi ngang
21	VJC	-23.3	Đi ngang
22	VNM	-19.8	Đi ngang
23	VPB	-37.0	Giảm giá
24	VRE	-29.8	Giảm giá

ĐIỂM ĐÁNH GIÁ VN-INDEX 10 PHIÊN GIAO DỊCH

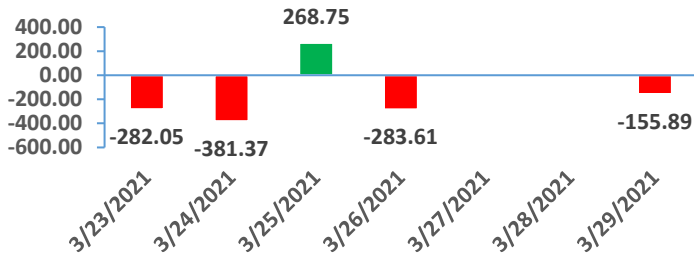


THANG ĐIỂM ĐÁNH GIÁ

< -75 <	< -50 <	< -25 <	0	> +25 <	> +50 <	> +75 <
Giảm giá rất mạnh	Giảm giá mạnh	Giảm giá	Đi ngang	Tăng giá	Tăng giá mạnh	Tăng giá rất mạnh

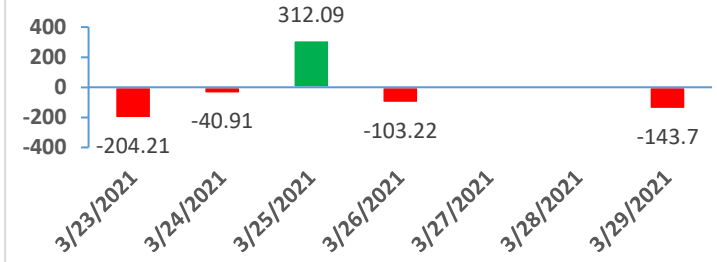
GIAO DỊCH KHỐI NGOẠI

Giá trị giao dịch ròng NĐTNN 5 ngày gần nhất (tỷ đồng)

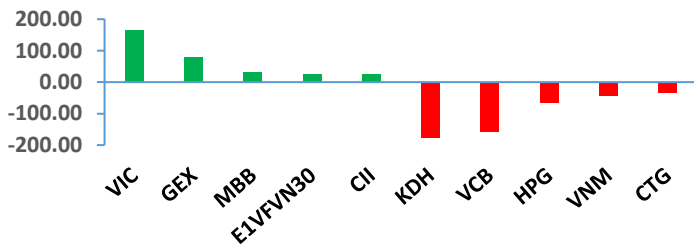


GIAO DỊCH TỰ DOANH

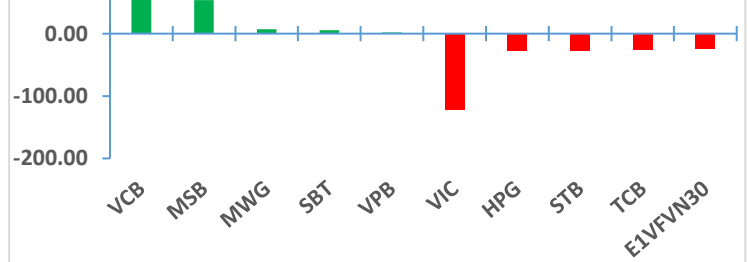
Giá trị giao dịch ròng của tự doanh 5 ngày gần nhất (tỷ đồng)



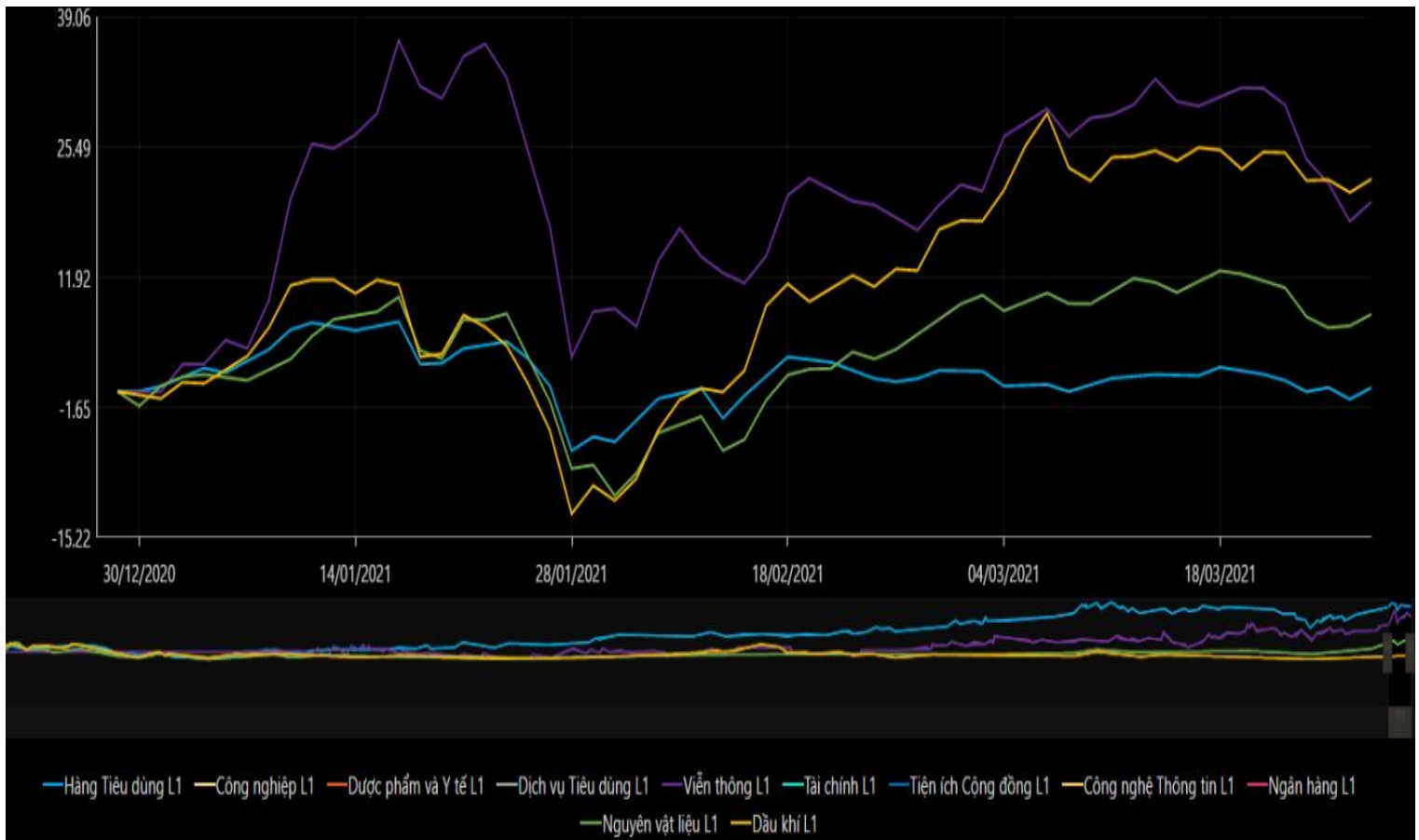
Top cổ phiếu mua bán ròng của NĐTNN trên HSX (tỷ đồng)



Top cổ phiếu mua bán ròng của tự doanh trên HSX (tỷ đồng)



BIẾN ĐỘNG NHÓM NGÀNH SAU PHIÊN GIAO DỊCH 29/03/2021



Nguồn: Bloomberg, Fiipro

TIN KINH TẾ TÀI CHÍNH

Điểm tin

Nội dung

Sản xuất thép Trung Quốc đang tăng trưởng mạnh nhất trong top 10 nước sản xuất thép lớn nhất thế giới

Theo báo cáo tháng 2/2021 của Hiệp hội Thép thế giới (World Steel), so với tháng 2/2020, hầu hết các khu vực đều báo cáo sản lượng thép thô giảm, dẫn đầu là Bắc Mỹ (giảm 8.9%), Liên minh châu Âu (giảm 7.1%) và châu Phi (giảm 6.4%). Trong đó, sản lượng của Mỹ giảm mạnh nhất trong số 10 quốc gia sản xuất thép hàng đầu thế giới, trong khi của Trung Quốc – nước chiếm hơn một nửa sản lượng thép toàn cầu – tăng khá mạnh.

GDP Việt Nam quý I/2021 tăng 4.48%

Theo số liệu từ Tổng cục thống kê, tăng trưởng GDP ước đạt 4.48% trong quý I/2021, cao hơn 0,8 điểm phần trăm so với quý I năm ngoái.

Trong mức tăng chung của toàn nền kinh tế, khu vực nông, lâm nghiệp và thủy sản tăng 3.16% so với cùng kỳ năm trước, đóng góp 8.34% vào mức tăng trưởng chung. Khu vực công nghiệp và xây dựng tăng 6.3%, đóng góp gần 56%, trong đó, công nghiệp chế biến, chế tạo tiếp tục đóng vai trò động lực dẫn dắt tăng trưởng của nền kinh tế với mức tăng 9.45%.

Dự trữ ngoại hối Việt Nam sẽ sớm vượt xa mốc 100 tỷ USD

Dữ liệu của IMF cho thấy, dự trữ ngoại hối của Việt Nam đến cuối năm 2020 đã đạt 94,8 tỷ USD, đánh dấu chuỗi gia tăng mạnh mẽ kể từ năm 2016. Và theo dự báo của tổ chức này, quy mô đó sẽ tiếp tục tăng mạnh trong năm 2021 với dự kiến đạt 113,7 tỷ USD. Với dự báo trên, dự trữ ngoại hối của Việt Nam có thể tăng thêm gần 19 tỷ USD trong năm nay.

Xuất khẩu dệt may tuột dốc, giảm 200 triệu USD

Thống kê mới nhất của Tổng cục Hải quan, tính từ đầu năm đến ngày 15/3, kim ngạch xuất khẩu dệt may đạt 5,75 tỷ USD, giảm khoảng 200 triệu USD so với cùng kỳ năm ngoái.

Theo Tổng cục Hải quan, các thị trường xuất khẩu hàng dệt may chủ lực trong 2 tháng đầu năm đều giảm. Xuất khẩu sang Mỹ (là thị trường dệt may lớn nhất) đạt 2,2 tỷ USD, (giảm 3%). Xuất khẩu sang Nhật Bản đạt 490 triệu USD, giảm hơn 14%; sang EU đạt 440 triệu USD, giảm 6.6%...

FDI 3 tháng đầu năm đạt 10,13 tỷ USD

Theo dữ liệu từ Cục đầu tư nước ngoài, Bộ Kế hoạch & Đầu tư, tính đến ngày 20/3, vốn đầu tư nước ngoài đăng ký đăng ký cấp mới, điều chỉnh và góp vốn mua cổ phần của nhà đầu tư nước ngoài vào Việt Nam đạt 10,13 tỷ USD, tăng 18,5% so với cùng kỳ năm 2020.

TIN DOANH NGHIỆP

Mã CK	Điểm tin	Nội dung
HAH	Công bố KHKD năm 2021	HĐQT công ty đã thông qua kế hoạch kinh doanh 2021 với chỉ tiêu tổng sản lượng vận tải 972,350 TEU. Tổng doanh thu dự kiến tăng 37% lên 1,661 tỷ đồng. Chỉ tiêu lợi nhuận sau thuế gần 158 tỷ đồng, tăng gần 8% so với năm 2020.
BSR	Thông báo sản lượng tiêu thụ quý I	BSR báo cáo tổng sản lượng sản phẩm tiêu thụ quý I ước đạt 1,56 triệu tấn, vượt 2.9 % kế hoạch quý. Doanh thu ghi nhận gần 21,000 tỷ đồng, lợi nhuận ước đạt 1,803 tỷ đồng và nộp ngân sách nhà nước 2,245 tỷ đồng.
PNJ	Công bố KHKD năm 2021	HĐQT công ty đã thông qua việc đặt mục tiêu doanh thu thuần hơn 21,000 tỷ đồng và lợi nhuận sau thuế gần 1,230 tỷ đồng, lần lượt tăng 20% và 15% so với kết quả năm 2020. Cổ tức dự kiến ở mức 21%.
CRE	Thông qua kế hoạch phát hành trái phiếu	HĐQT công ty đã thông qua phương án phát hành 5 triệu trái phiếu riêng lẻ không chuyển đổi, kỳ hạn 12 tháng, lãi suất cố định 11%/năm. Giá phát hành bằng mệnh giá là 100,000 đồng/trái phiếu. Thời điểm dự kiến chào bán trong tháng 3/2021.
TCM	Công bố số liệu ước tính KQKD quý I/2021	Quý I/2021, TCM dự báo doanh thu 36 triệu USD, tăng 20%, lợi nhuận 2,6 triệu USD, gấp đôi cùng kỳ. TCM đã nhận đơn hàng hết tháng 7 và đang tiếp nhận đơn hàng cho tháng 8.
KBC	Thông báo kết quả giao dịch của quỹ ngoại	Amersham Industries Ltd, cổ đông trong nhóm cổ đông lớn nước ngoài đã bán ra 4,3 triệu cổ phiếu KBC trong ngày 24/3. Qua đó, làm giảm sở hữu chung của cả nhóm xuống còn hơn 42,81 triệu cổ phiếu, tỷ lệ 9.12%.

Nguồn: CTS tổng hợp

TUYÊN BỐ MIỄN TRÁCH NHIỆM

Bản quyền năm 2021 thuộc về Công ty Cổ phần Chứng khoán Ngân hàng Công thương Việt Nam (VietinBank Securities). Những thông tin sử dụng trong báo cáo được thu thập từ những nguồn đáng tin cậy và VietinBank Securities không chịu trách nhiệm về tính chính xác của chúng. Quan điểm thể hiện trong báo cáo này là của (các) tác giả và không nhất thiết liên hệ với quan điểm chính thức của VietinBank Securities. Không một thông tin cũng như ý kiến nào được viết ra nhằm mục đích quảng cáo hay khuyến nghị mua/bán bất kỳ chứng khoán nào. Báo cáo này không được phép sao chép, tái bản bởi bất kỳ cá nhân hoặc tổ chức nào khi chưa được phép của VietinBank Securities.

LIÊN HỆ

Hội Sở VietinBank Securities:

306 Bà Triệu, Quận Hai Bà Trưng, Hà Nội.

Tel: +84.24.3974.1771 – Fax: +84.24.3974.1760

Website: www.cts.vn

Hotline: 1900.58.88.66