

NHẬN ĐỊNH VÀ KHUYẾN NGHỊ

Thị trường thế giới

1D

Dow Jones	33,067	-0.31%
S&P 500	3,959	-0.32%
Nikkei	29,179	-0.86%
Shanghai	3,442	-0.43%
Hang Seng	28,375	-0.71%
FTSE 100	6,746	-0.38%
VIX	20	1.94%

Thị trường Việt Nam

VN-Index

VN30

VN-Index	1,191.4	1,196.2
1D	0.43%	0.45%
YTD	7.93%	11.72%
GTGD (tỷ VND)	14,609.06	6,250.51
Vốn hoá (tỷ VND)	4,452,594	3,071,479
NĐTNN (tỷ VND)	-223.47	-145.16
Tự doanh (tỷ VND)	4.18	-42.27
P/E	18.4	15.4
P/B	2.5	2.7

Lợi suất TPCP

YTD

Việt Nam 3 tháng	0.53%	105.7%
Việt Nam 3 năm	0.74%	-12.6%
Việt Nam 10 năm	2.45%	
Mỹ 3 tháng	0.01%	-82.7%
Mỹ 2 năm	0.14%	22.6%
Mỹ 10 năm	1.72%	88.8%

Giá hàng hoá

1D

Dầu Brent (USD/thùng)	64.4	0.34%
Vàng (USD/ounce)	1,683	-0.08%

Tỷ giá

1D

USD/VND	23,076	-0.02%
EUR/VND	27,079	0.10%
JPY/VND	20,846	0.29%
CNY/VND	3,519	-0.24%

Lãi suất liên ngân hàng

YTD

Qua đêm	0.15%	74.4%
1 tuần	0.24%	114.0%
2 tuần	0.28%	73.1%
1 tháng	0.44%	46.0%

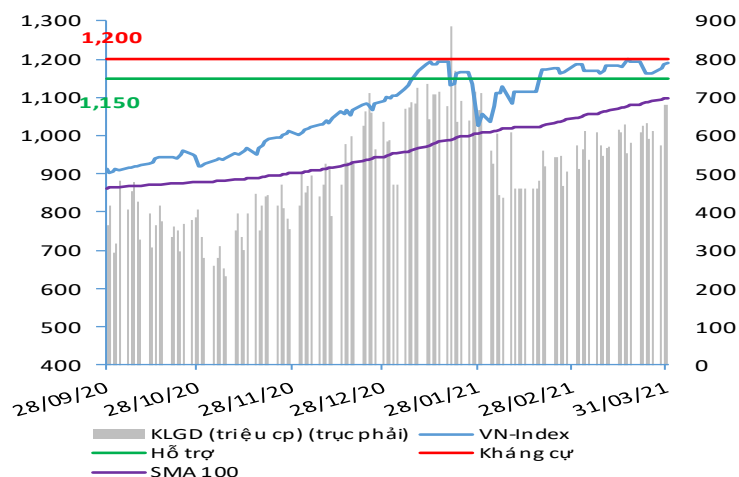
Hệ thống đánh giá và phân loại trạng thái diễn biến của CTS ghi nhận thị trường trong phiên giao dịch 31/03/2021 tương ứng với diễn biến tăng giá.

Xét trong ngắn hạn T+3, chỉ số VN-Index vẫn đang tiếp tục ghi nhận kịch bản tăng giá và hồi phục tích cực mặc dù dư địa tăng giá đang có chiều hướng bị suy yếu đi trong bối cảnh khối ngoại vẫn đang tiếp tục duy trì động thái bán ròng với tổng giá trị bán khoảng hơn 210 tỷ đồng.

Xét trong diễn biến dài hơn với tầm nhìn T+20, chỉ số VN-Index vẫn đang trong kịch bản giao dịch đi ngang tích lũy trong vùng 1,155 – 1,200 điểm. Tuy vậy, chỉ số VN-Index cũng đang cho thấy dư địa hồi phục và tăng giá tốt khi một lần nữa tiến tới thử thách ngưỡng kháng cự mạnh 1,200 điểm.

Với diễn biến suy yếu của đà tăng giá cùng với dấu hiệu tạo đỉnh ngắn hạn của chỉ số VN-Index tiệm cận ngưỡng kháng cự mạnh 1,200 điểm, nhà đầu tư có thể cân nhắc hạ bớt tỷ trọng danh mục đồng thời cơ cấu theo hướng tập trung vào nhóm cổ phiếu bất động sản, dệt may, ngân hàng, chứng khoán và nguyên vật liệu với kỳ vọng KQKD Quý 1/2021 khả quan; tỷ trọng giải ngân duy trì ở mức 50 – 60% đồng thời chờ đợi tín hiệu vượt ngưỡng kháng cự mạnh 1,200 điểm thành công.

VN-INDEX

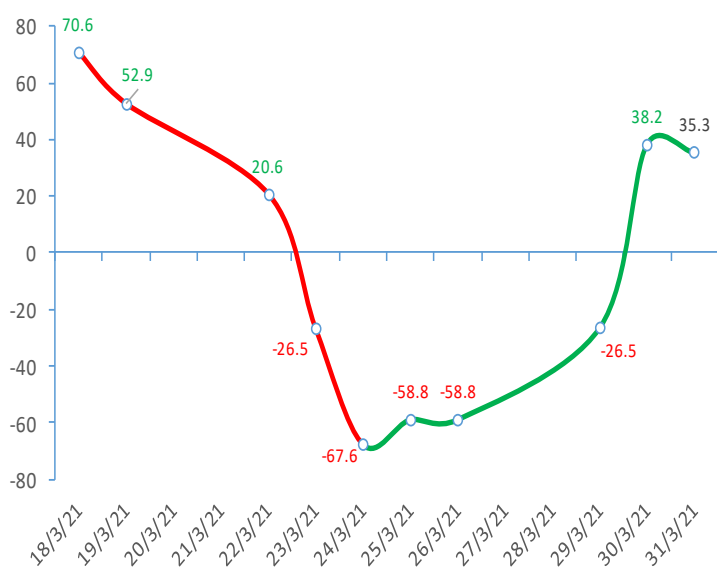


Nguồn: Bloomberg, Fiinpro, CTS tổng hợp

ĐIỂM ĐÁNH GIÁ VN-INDEX 31/03/2021

Nhóm chỉ báo	Chỉ báo	Điểm
Xu hướng	EMA (3); EMA (10) & SMA (20)	8
Định hướng & Sức mạnh xu hướng	DMI & ADX	-1
Dao động & Động lượng	RSI (14)	3
	MFI (14)	0
	Stochastic (14,3,3)	2
	MACD (12,26,9)	-2
	CMF	0
Khối lượng	OBV	1
	Volume	0
Độ rộng	Advance - Decline	1
Điểm đánh giá chung		35.29
Nhận Định		Diễn biến tăng giá

ĐIỂM ĐÁNH GIÁ VN-INDEX 10 PHIÊN GIAO DỊCH



ĐIỂM ĐÁNH GIÁ CỔ PHIẾU VN30 31/03/2021

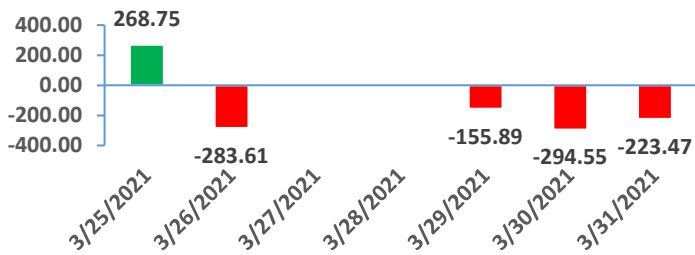
STT	Mã CK	Điểm	Trạng thái
1	BID	56.3	Tăng giá mạnh
2	BVH	48.7	Tăng giá
3	CTG	54.3	Tăng giá mạnh
4	FPT	35.2	Tăng giá
5	GAS	48.8	Tăng giá
6	HDB	40.9	Tăng giá
7	HPG	46.5	Tăng giá
8	MBB	42.7	Tăng giá
9	MSN	34.5	Tăng giá
10	MWG	39.3	Tăng giá
11	PLX	48.1	Tăng giá
12	PNJ	36.5	Tăng giá
13	POW	40.7	Tăng giá
14	REE	36.3	Tăng giá
15	SSI	50.2	Tăng giá mạnh
16	STB	47.4	Tăng giá
17	TCB	45.9	Tăng giá
18	VCB	50.7	Tăng giá mạnh
19	VHM	30.7	Tăng giá
20	VIC	30.9	Tăng giá
21	VJC	33.7	Tăng giá
22	VNM	28.7	Tăng giá
23	VPB	53.4	Tăng giá mạnh
24	VRE	43.1	Tăng giá

THANG ĐIỂM ĐÁNH GIÁ

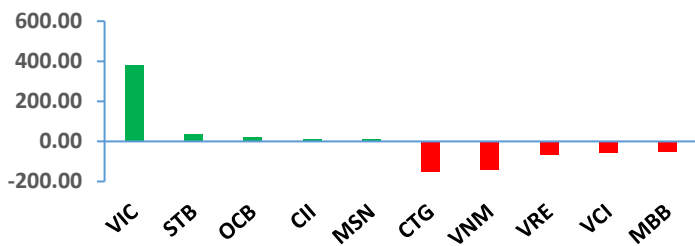
< -75 <	< -50 <	< -25 <	0	< +25 <	< +50 <	< +75 <
Giảm giá rất mạnh	Giảm giá mạnh	Giảm giá	Đi ngang	Tăng giá	Tăng giá mạnh	Tăng giá rất mạnh

GIAO DỊCH KHỐI NGOẠI

Giá trị giao dịch ròng NĐTNN 5 ngày gần nhất (tỷ đồng)




Top cổ phiếu mua bán ròng của NĐTNN trên HSX (tỷ đồng)

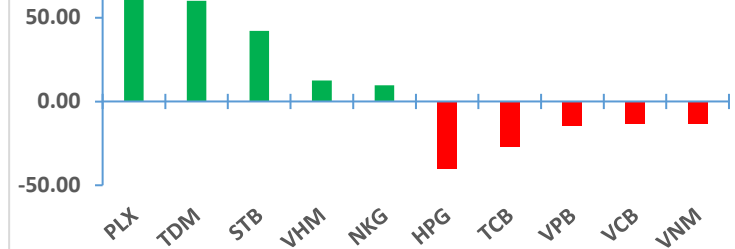


GIAO DỊCH TỰ DOANH

Giá trị giao dịch ròng của tự doanh 5 ngày gần nhất (tỷ đồng)



Top cổ phiếu mua bán ròng của tự doanh trên HSX (tỷ đồng)



BIẾN ĐỘNG NHÓM NGÀNH SAU PHIÊN GIAO DỊCH 31/03/2021



Nguồn: Bloomberg, Fiinpro

TIN KINH TẾ TÀI CHÍNH

Điểm tin

Nội dung

Giá dầu thế giới giảm nhẹ trong phiên giao dịch ngày 30/03

Giá dầu giảm khi kênh đào Suez mở cửa trở lại và USD tăng, trong khi trọng tâm chuyển sang cuộc họp của OPEC+ trong tuần này - nơi các nhà phân tích dự kiến việc hạn chế nguồn cung được kéo dài để bù đắp cho triển vọng nhu cầu mờ nhạt.

Kết phiên, giá dầu Brent giảm 1.3% xuống 64,14 USD/thùng trong khi giá dầu WTI giảm 1.6% xuống 60,55 USD/thùng.

Lãi suất trái phiếu Mỹ chạm đỉnh 14 tháng khiến phố Wall giảm điểm

Lợi suất trái phiếu chính phủ Mỹ kỳ hạn 10 năm tăng lên 1.776%, cao nhất kể từ ngày 22/1/2020, trước khi đảo chiều và giảm phần nào vào cuối phiên. Diễn biến trên khiến chỉ số Dow Jones giảm 104,41 điểm, tương đương 0.31%, xuống 33,066.96 điểm. S&P 500 giảm 12,54 điểm, tương đương 0.32%, xuống 3,958.55 điểm. Nasdaq giảm 14,25 điểm, tương đương 0.11%, xuống 13,045.39 điểm.

Kinh tế Trung Quốc có thể tăng trưởng 9.3% trong năm nay

Theo dự báo của hãng nghiên cứu Oxford Economics, kế hoạch tiêm chủng vaccine Covid-19 đầy tham vọng của Trung Quốc có thể giúp kinh tế nước này tăng trưởng tới 9.3% trong năm 2021. Hiện tại, Bắc Kinh đặt mục tiêu tiêm chủng cho 40% dân số vào cuối tháng 6 tới. Kịch bản cơ sở được Oxford Economics đưa ra là tốc độ tiêm chủng tại quốc gia đông dân nhất thế giới đạt 5-6 triệu liều/ngày.

Xuất khẩu nông, lâm, thủy sản tăng gần 20% trong quý I

Theo Bộ Nông nghiệp và Phát triển Nông thôn, tổng kim ngạch xuất nhập khẩu nông, lâm, thủy sản quý 1 này ước đạt 18,34 tỷ USD; trong đó xuất khẩu đạt 10,61 tỷ USD, tăng 19.7% so với cùng kỳ năm ngoái; nhập khẩu đạt 7,74 tỷ USD, tăng 44.7%. Giá trị nông, lâm, thủy sản quý 1 xuất siêu khoảng 2,87 tỷ USD, giảm 18.2% so với cùng kỳ năm trước đó

HSBC thay đổi nhận định tăng trưởng GDP Việt Nam năm 2021

Trong báo cáo mới nhất, HSBC dự báo GDP Việt Nam năm 2021 tăng trưởng 6.6%, giảm 0.4% so với lần ra báo cáo gần nhất. Tuy nhiên, HSBC nâng mạnh dự báo tăng trưởng GDP Việt Nam năm 2022, HSBC cho rằng GDP Việt Nam năm 2022 có thể tăng trưởng đến 8.5%, tăng 2% so với dự báo gần đây. Trong số 16 nền kinh tế tại châu Á được HSBC tính toán dự báo tăng trưởng GDP lần này, Việt Nam là nước có GDP năm 2022 được điều chỉnh nâng mạnh nhất.

TIN DOANH NGHIỆP

Mã CK	Điểm tin	Nội dung
VGC	Công bố KHKD năm 2021	Năm 2021 lên kế hoạch doanh thu hợp nhất 12,000 tỷ đồng, tăng 27% so với thực hiện năm trước; lợi nhuận trước thuế 1,000 tỷ đồng, tăng 19%. Riêng với công ty mẹ, doanh nghiệp lên kế hoạch doanh thu 5,000 tỷ, tăng 17%; lợi nhuận trước thuế 750 tỷ đồng, tăng 2%. Tỷ lệ cổ tức kế hoạch 2021 là 12%, tăng so với mức 11% thực hiện năm 2020.
THG	Công bố KHKD năm 2021	HĐQT công ty dự kiến trình việc chia cổ tức năm 2020 tổng tỷ lệ 50% tại cuộc họp ĐHĐCĐ thường niên tới đây. Trong đó công ty trả cổ tức tiền mặt 40% (đã tạm ứng xong) và chia cổ tức cổ phiếu 10%. Năm 2021, công ty đặt mục tiêu doanh thu giảm về 1.700 tỷ và lợi nhuận tăng nhẹ lên 170 tỷ đồng, cổ tức duy trì ở mức 50%.
DGC	Thông báo phát hành cổ phiếu trả cổ tức	HĐQT công ty đã thông qua phương án phát hành hơn 22,3 triệu cổ phiếu để trả cổ tức năm 2020 theo tỷ lệ 15%. Thời gian thực hiện trong tháng 4 - tháng 5/2021.
CII	Thông báo kết quả giao dịch của quỹ ngoại	Grinling International Ltd và Norges Bank, hai cổ đông trong nhóm cổ đông lớn nước ngoài đã mua vào tổng cộng hơn 1,53 triệu cổ phiếu CII trong ngày 26/3. Qua đó, nâng sở hữu chung của cả nhóm lên hơn 24,41 triệu cổ phiếu, tỷ lệ 10.22%.
LCG	Công bố KHKD năm 2021	Năm 2021, Licogi 16 lên kế hoạch doanh thu 3.600 tỷ đồng, tăng nhẹ so với 2020. Trong đó, mảng xây lắp vẫn đóng góp lớn nhất với 2,961 tỷ đồng, mảng bất động sản 525 tỷ và kinh doanh bán điện 114 tỷ đồng. Tuy nhiên, lợi nhuận kế hoạch 300 tỷ, giảm 3.5% do năm 2020 có phần lợi nhuận đột biến từ hoạt động đầu tư (chuyển nhượng dự án Điền Phước). Công ty dự kiến chia cổ tức 2021 tỷ lệ 15% vốn điều lệ.
DIG	Thông báo thay đổi KQKD năm 2020 sau kiểm toán	Theo BCTC năm 2020 đã kiểm toán của DIG, đơn vị này đạt gần 722 tỷ đồng lợi nhuận sau thuế năm 2020, tăng 12.6% so với báo cáo tài chính tự lập (641 tỷ đồng). Sự chênh lệch này đến từ việc chi phí tài chính giảm gần 56% từ 128,2 tỷ đồng xuống còn 56,7 tỷ đồng do không còn ghi nhận 82 tỷ đồng ở phần nhượng bán các khoản đầu tư tài chính.

Nguồn: CTS tổng hợp

TUYÊN BỐ MIỄN TRÁCH NHIỆM

Bản quyền năm 2021 thuộc về Công ty Cổ phần Chứng khoán Ngân hàng Công thương Việt Nam (VietinBank Securities). Những thông tin sử dụng trong báo cáo được thu thập từ những nguồn đáng tin cậy và VietinBank Securities không chịu trách nhiệm về tính chính xác của chúng. Quan điểm thể hiện trong báo cáo này là của (các) tác giả và không nhất thiết liên hệ với quan điểm chính thức của VietinBank Securities. Không một thông tin cũng như ý kiến nào được viết ra nhằm mục đích quảng cáo hay khuyến nghị mua/bán bất kỳ chứng khoán nào. Báo cáo này không được phép sao chép, tái bản bởi bất kỳ cá nhân hoặc tổ chức nào khi chưa được phép của VietinBank Securities.

LIÊN HỆ

Hội Sở VietinBank Securities:

306 Bà Triệu, Quận Hai Bà Trưng, Hà Nội.

Tel: +84.24.3974.1771 – Fax: +84.24.3974.1760

Website: www.cts.vn

Hotline: 1900.58.88.66