

Thị trường thế giới

1D

Dow Jones	32,862	-0.46%
S&P 500	3,915	-1.48%
Nikkei	29,792	-1.41%
Shanghai	3,405	-1.69%
Hang Seng	28,924	-1.64%
FTSE 100	6,780	0.25%
VIX	21	-2.22%

Thị trường Việt Nam

VN-Index

VN30

VN-Index	1,194.1	1,203.4
1D	-0.57%	-0.68%
YTD	8.17%	12.38%
GTGD (tỷ VND)	17,228.12	6,622.11
Vốn hoá (tỷ VND)	4,487,816	3,118,267
NĐTNN (tỷ VND)	-1,121.05	-1,170.75
Tự doanh (tỷ VND)	-207.82	-83.99
P/E	18.4	15.5
P/B	2.5	2.7

Lợi suất TPCP

YTD

Việt Nam 3 tháng	0.37%	44.2%
Việt Nam 3 năm	0.97%	14.7%
Việt Nam 10 năm	2.45%	
Mỹ 3 tháng	-0.00%	-113.0%
Mỹ 2 năm	0.15%	28.2%
Mỹ 10 năm	1.68%	84.2%

Giá hàng hoá

1D

Dầu Brent (USD/thùng)	62.8	-0.71%
Vàng (USD/ounce)	1,741	0.51%

Tỷ giá

1D

USD/VND	23,074	-0.04%
EUR/VND	27,533	-0.18%
JPY/VND	21,222	-0.19%
CNY/VND	3,549	-0.11%

Lãi suất liên ngân hàng

YTD

Qua đêm	0.17%	96.5%
1 tuần	0.29%	150.9%
2 tuần	0.37%	131.3%
1 tháng	0.56%	85.7%

NHẬN ĐỊNH VÀ KHUYẾN NGHỊ

Hệ thống đánh giá và phân loại trạng thái diễn biến của CTS ghi nhận thị trường phiên giao dịch tuần thể hiện sự tích lũy đi lên, mặc dù biến động giá hẹp nhưng khối lượng giao dịch thị trường vẫn được giữ ở mức cao.

Tuần 15-19/03 ghi nhận điểm nhấn khi VNINDEX lần thứ 3 trong năm chạm mốc 1.200 (ngưỡng kháng cự lịch sử của thị trường chứng khoán Việt Nam trong nhiều năm). Diễn biến dòng tiền tham gia vào thị trường được duy trì tích cực thể hiện ở lực hấp thụ tốt trong bối cảnh giao dịch khối ngoại duy trì bán ròng với tổng giá trị trên 3.000 tỷ đồng trong suốt tuần qua.

Thị trường ngày 19/03 nói riêng ghi nhận sự sụt giảm của nhóm cổ phiếu dòng dầu khí do tác động tiêu cực từ giá dầu thế giới. Tuy nhiên theo nhận định của CTS đây là trạng thái điều chỉnh ngắn hạn của giá dầu sau một thời gian dài tăng mạnh từ mức thấp kỷ lục năm ngoái.

Về nhận định kỹ thuật, price action (hành động giá) thể hiện biên độ giá hẹp tại vùng 1.200. Tuy nhiên để khẳng định đây là sự tích lũy để đi lên hay là dấu hiệu của phân phối đỉnh cần theo dõi trong các phiên tiếp theo. Các chỉ báo động lượng (RSI, Stochastics) và việc mức giá hiện tại vẫn đang nằm vững phía trên đường EMA 50,100,200 thể hiện xu hướng tăng giá đang chiếm ưu thế.

Tuy nhiên, vùng cản 1.200 vẫn đang đóng vai trò mức kháng cự mạnh của thị trường. Do đó, CTS khuyến nghị khách hàng duy trì theo dõi, có thể giảm tỷ trọng nắm giữ cổ phiếu chờ tín hiệu khẳng định breakout hoặc cơ hội mua vào tốt hơn trong trường hợp thị trường giảm điểm.

VN-INDEX



ĐIỂM ĐÁNH GIÁ VN-INDEX 19/03/2021

Nhóm chỉ báo	Chỉ báo	Điểm
Xu hướng	EMA (3); EMA (10) & SMA (20)	8
Định hướng & Sức mạnh xu hướng	DMI & ADX	1
	RSI (14)	3
	MFI (14)	1
Dao động & Động lượng	Stochastic (14,3,3)	2
	MACD (12,26,9)	2
	CMF	0
Khối lượng	OBV	-1
	Volume	0
Độ rộng	Advance - Decline	2

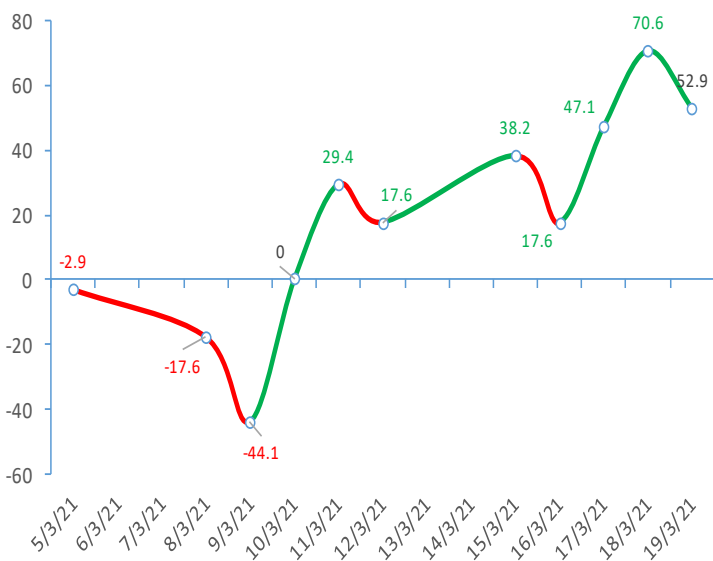
Điểm đánh giá chung 52.94

Nhận Định **Diễn biến tăng giá mạnh**

ĐIỂM ĐÁNH GIÁ CỔ PHIẾU VN30 19/03/2021

STT	Mã CK	Điểm	Trạng thái
1	BID	56.3	Tăng giá mạnh
2	BVH	48.7	Tăng giá
3	CTG	54.3	Tăng giá mạnh
4	FPT	35.2	Tăng giá
5	GAS	48.8	Tăng giá
6	HDB	40.9	Tăng giá
7	HPG	46.5	Tăng giá
8	MBB	42.7	Tăng giá
9	MSN	34.5	Tăng giá
10	MWG	39.3	Tăng giá
11	PLX	48.1	Tăng giá
12	PNJ	36.5	Tăng giá
13	POW	40.7	Tăng giá
14	REE	36.3	Tăng giá
15	SSI	50.2	Tăng giá mạnh
16	STB	47.4	Tăng giá
17	TCB	45.9	Tăng giá
18	VCB	50.7	Tăng giá mạnh
19	VHM	30.7	Tăng giá
20	VIC	30.9	Tăng giá
21	VJC	33.7	Tăng giá
22	VNM	28.7	Tăng giá
23	VPB	53.4	Tăng giá mạnh
24	VRE	43.1	Tăng giá

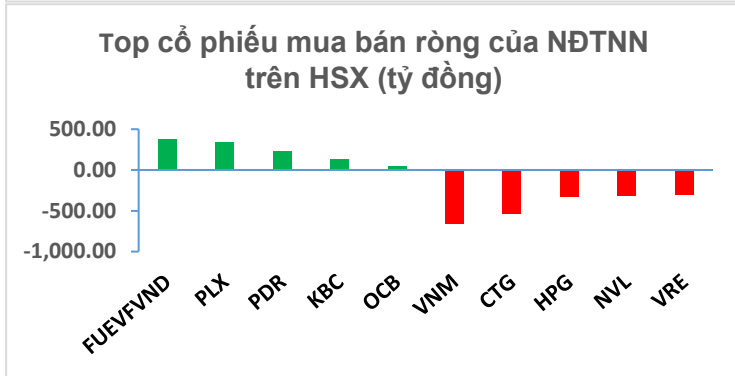
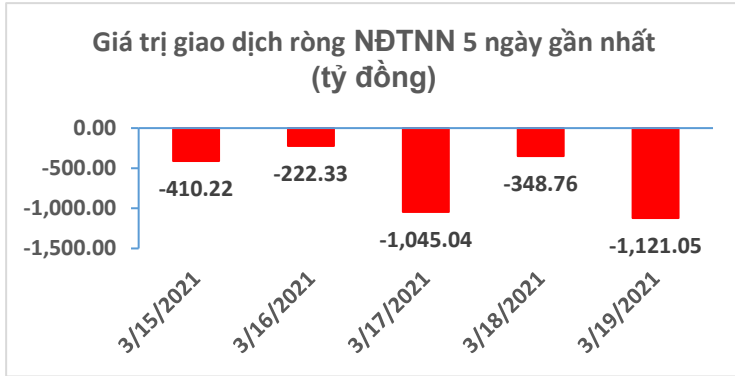
ĐIỂM ĐÁNH GIÁ VN-INDEX 10 PHIÊN GIAO DỊCH:



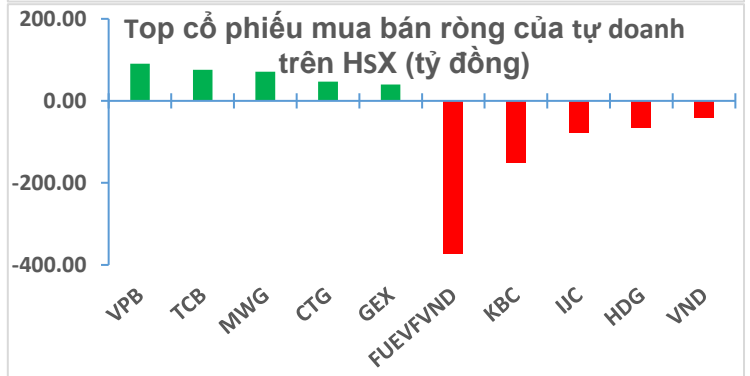
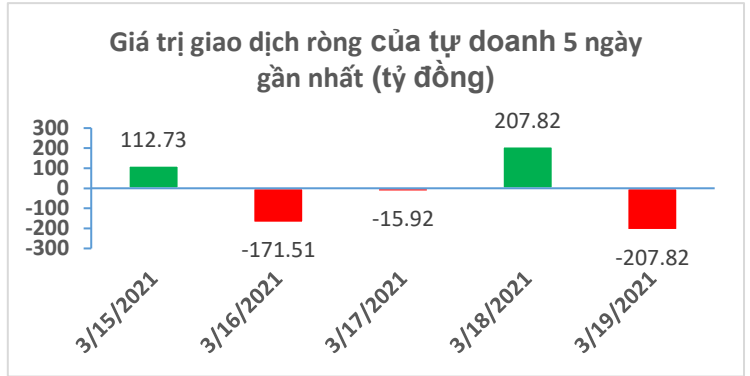
THANG ĐIỂM ĐÁNH GIÁ

< -75 <	< -50 <	< -25 <	0	< +25 <	< +50 <	< +75 <
Giảm giá rất mạnh	Giảm giá mạnh	Giảm giá	Đi ngang	Tăng giá	Tăng giá mạnh	Tăng giá rất mạnh

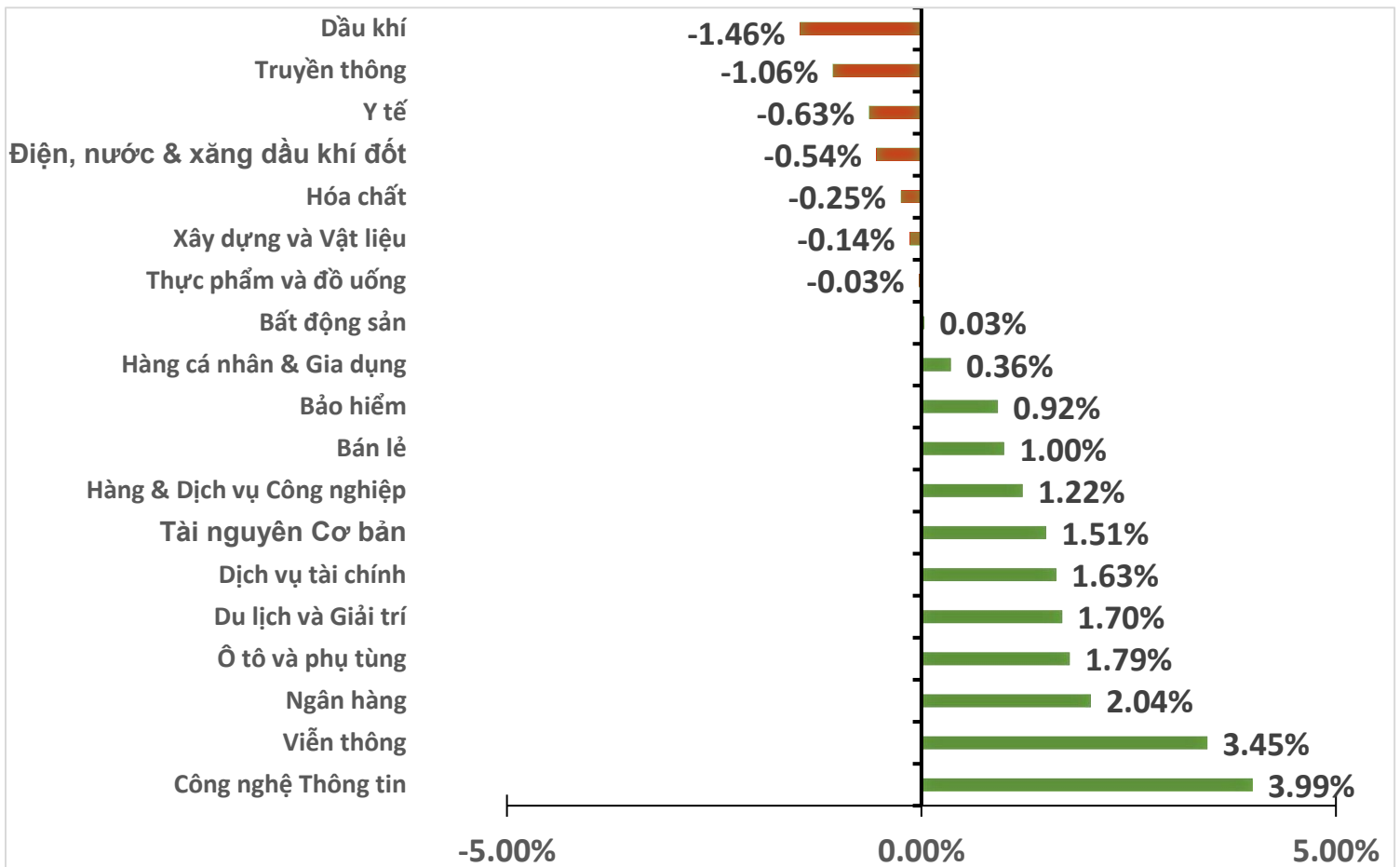
GIAO DỊCH KHỐI NGOẠI



GIAO DỊCH TỰ DOANH



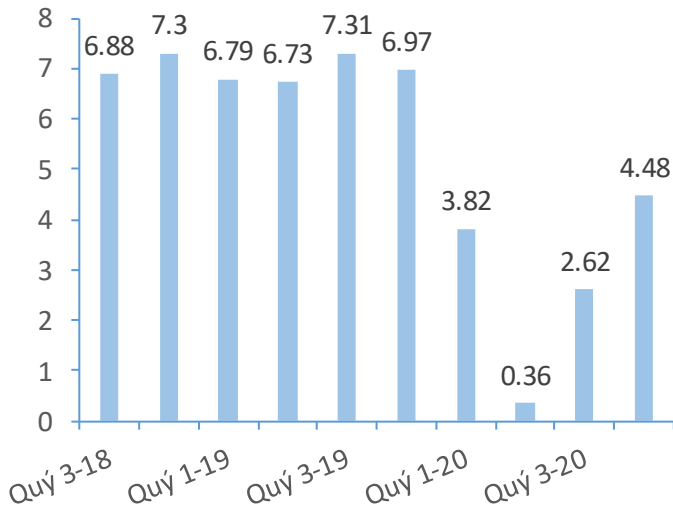
BIẾN ĐỘNG NHÓM NGÀNH TRONG TUẦN GIAO DỊCH 15/03 – 19/03/2021



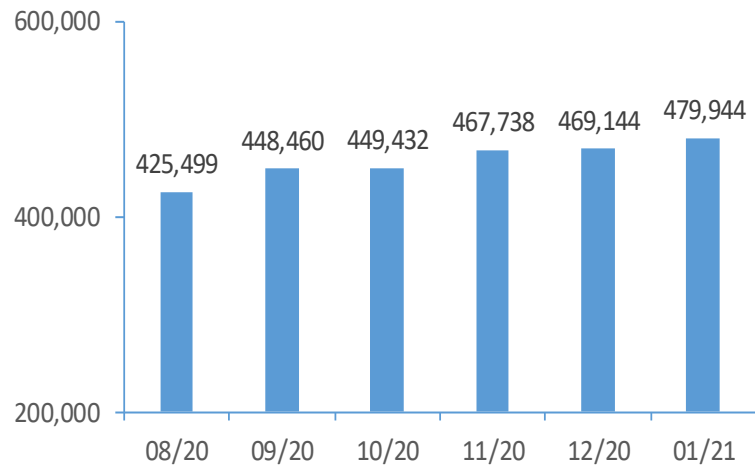
Nguồn: Bloomberg, Fiinpro

CHỈ SỐ KINH TẾ VĨ MÔ

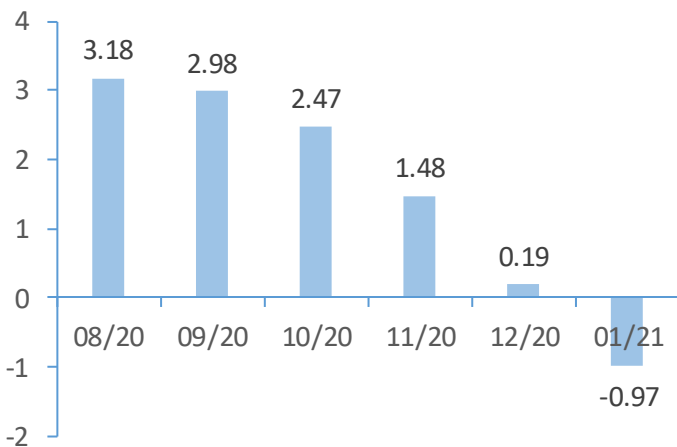
Tăng trưởng GDP Việt Nam (%)



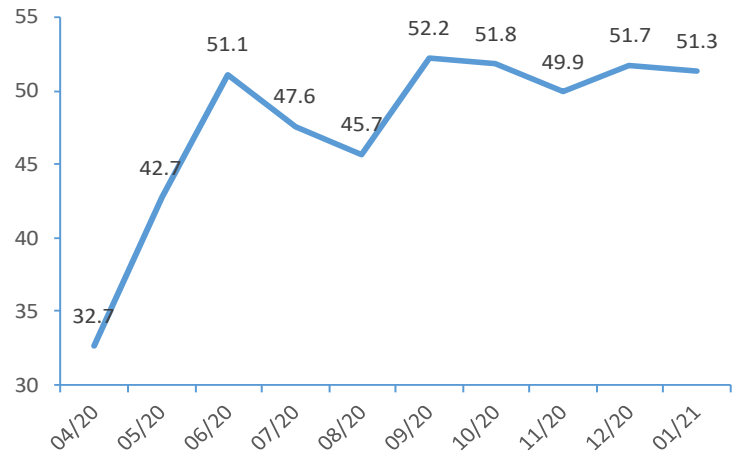
Tổng mức bán lẻ hàng hoá (tỷ VND)



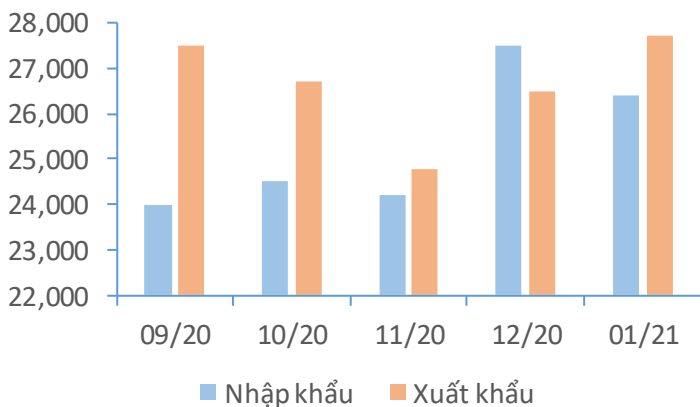
CPI Việt Nam (%)



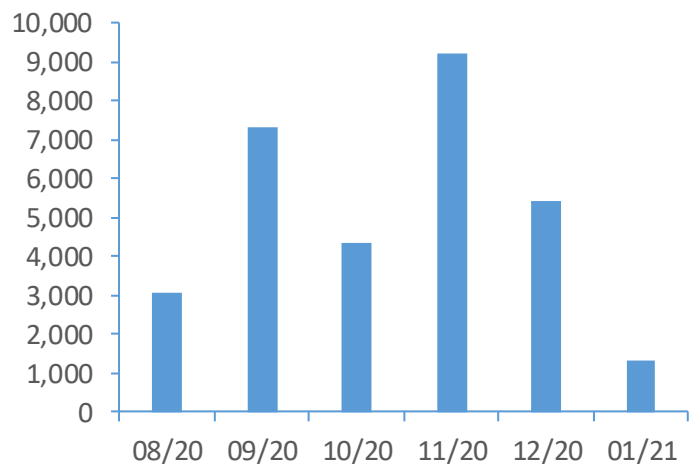
PMI



Giá trị xuất nhập khẩu của Việt Nam (triệu USD)



Tổng vốn FDI đăng ký triệu USD)



TIN KINH TẾ TÀI CHÍNH

Điểm tin

Nội dung

Giá dầu thế giới có phiên giảm mạnh nhất trong hơn 1 năm

Giá dầu tiếp tục giảm trong phiên giao dịch ngày thứ Năm, ghi nhận ngày giảm mạnh nhất kể từ mùa hè năm ngoái do lo lắng ngày càng tăng về số ca nhiễm virus corona tại Châu Âu và đồng USD mạnh lên.

Kết phiên, giá dầu Brent giảm 6.9% xuống 63,28 USD/thùng trong khi giá dầu WTI giảm 7.1% xuống 60 USD/thùng.

GDP toàn cầu dự báo tăng 4% trong năm nay

Báo cáo ngày 18/03/2021 của Hội nghị Liên hợp quốc về Thương mại và Phát triển (UNCTAD) nâng dự báo tăng trưởng của kinh tế toàn cầu năm nay từ 4.3% lên 4.7%. So với tháng 9/2020, điểm khác biệt là tiêu dùng tại Mỹ được dự báo tăng cao nhờ quá trình tiêm vaccine và gói kích thích lớn vừa được thông qua.

Lợi suất trái phiếu 10 năm tại Mỹ lại tăng vọt

Lợi suất trái phiếu kho bạc kỳ hạn 10 năm tăng 11 điểm cơ bản trên 1.75%, chạm mức cao nhất trong phiên và đạt mức cao nhất kể từ tháng 1/2020. Lợi suất trái phiếu 30 năm cũng có lúc tăng 6 điểm cơ bản, lần đầu tiên chạm mức 2.5% kể từ tháng 8/2019. Lợi suất trái phiếu tăng vọt sau khi Cục Dự trữ Liên bang bày tỏ sẵn sàng cho phép lạm phát tăng cao.

Việt Nam xuất siêu 1,81 tỷ USD tính đến ngày 15/03/2021

Theo báo cáo thống kê sơ bộ mới nhất của Tổng cục Hải quan, tổng trị giá xuất nhập khẩu hàng hóa của Việt Nam trong kỳ 1 tháng 3/2021 (từ ngày 01/3 đến ngày 15/3/2021) đạt 26,36 tỷ USD, tăng 22% (tương ứng tăng 4,76 tỷ USD) so với kết quả thực hiện trong nửa cuối tháng 02/2021.

Trong đó, tổng trị giá xuất nhập khẩu của doanh nghiệp có vốn đầu tư trực tiếp nước ngoài (FDI) đạt 86,91 tỷ USD, tăng 30.1% (tương ứng tăng tới 20,12 tỷ USD); trị giá xuất nhập khẩu của khối doanh nghiệp trong nước là 35,3 tỷ USD, tăng 11.6% (tương ứng tăng 3,68 tỷ USD) so với cùng kỳ năm 2020.

Việt Nam vững vàng vị trí trong top 3 nước xuất khẩu thủy sản lớn nhất thế giới

Theo số liệu từ Trung tâm Thương mại Quốc tế (ITC), top 3 nhà xuất khẩu thủy sản lớn nhất thế giới không có thay đổi nào trong năm 2020 khi Trung Quốc vẫn là nhà xuất khẩu lớn nhất, đạt giá trị 18,3 tỷ USD, giảm 1,6 tỷ USD so với năm 2019. Na Uy – nhà xuất khẩu thủy sản lớn nhất châu Âu, đứng thứ 2 thế giới đạt doanh thu 10,8 tỷ USD, giảm 1,1 tỷ USD so với năm trước. Trong khi đó, xuất khẩu thủy sản của Việt Nam không sụt giảm quá mạnh, ở mức 8,41 tỷ USD so với 8,58 tỷ USD năm 2019 - giúp Việt Nam vững vàng ở vị trí thứ 3 trong top 10 nước xuất khẩu thủy sản hàng đầu thế giới.

TIN DOANH NGHIỆP

Mã CK	Điểm tin	Nội dung
TNG	Công bố KQKD 2 tháng đầu năm	TNG cho biết tháng 2 doanh thu tăng nhẹ 3% đạt 266 tỷ đồng. Biên lãi gộp giảm từ 19.3% về 11.2% nên TNG chỉ lãi 3 tỷ tháng 2, giảm 76% so với cùng kỳ năm trước. Lũy kế 2 tháng đầu năm, TNG ghi nhận 583 tỷ đồng doanh thu thuần, tăng 12.5%; lãi sau thuế 15,5 tỷ đồng, giảm 40% so với cùng kỳ năm trước.
PDR	Thông báo trả cổ tức đợt 2/2020	Ngày 23/3 là ngày giao dịch không hưởng quyền nhận cổ tức đợt 2 năm 2020, ngày đăng ký cuối cùng là 24/3. Theo đó, cổ tức sẽ được trả bằng cổ phiếu theo tỷ lệ 10:1, tương đương PDR sẽ phát hành thêm hơn 39,61 triệu cổ phiếu mới trong đợt này.
HPG	Thông báo kế hoạch mở rộng KCN yên Mỹ II	UBND tỉnh Hưng Yên đã giao Công ty TNHH Phát triển hạ tầng Khu công nghiệp Hòa Phát Hưng Yên (đơn vị thành viên) lập quy hoạch mở rộng khu công nghiệp (KCN) Yên Mỹ II, diện tích 216 ha. KCN này cũng đã được bổ sung vào quy hoạch phát triển các KCN trên địa bàn tỉnh Hưng Yên đến năm 2020.
CII	Thông báo thu phí trạm Xa lộ Hà Nội	CII cho biết Trạm xa lộ Hà Nội sẽ chính thức thu giá dịch vụ sử dụng đường bộ kể từ 0 giờ ngày 1/4. Thông báo được đưa ra dựa trên căn cứ quyết định ngày 18/3 của Ủy ban nhân dân TP HCM về ban hành mức giá dịch vụ sử dụng đường bộ BOT Mở rộng xa lộ Hà Nội và Quốc lộ 1 (đoạn từ ngã ba Trạm 2 cũ đến nút giao Tân Vạn).
VCI	Thông báo kế hoạch chia cổ tức 2020 và thưởng bằng cổ phiếu	HĐQT công ty trình phương án chia cổ tức tiền mặt tỷ lệ 30% bằng tiền mặt, tương đương giá trị thanh toán 496 tỷ đồng. Trong đó, doanh nghiệp đã tạm ứng cổ tức 2020 đợt 1 tỷ lệ 10%, tương đương 166 tỷ đồng. Ngoài ra, VCSC sẽ phát hành 166,5 triệu cổ phiếu, tỷ lệ 1:1 từ nguồn vốn chủ sở hữu (thặng dư vốn cổ phần, lợi nhuận sau thuế chưa phân phối, quỹ đầu tư phát triển, quỹ khác...). Thời gian thực hiện dự kiến trong năm 2021, sau khi thực hiện xong phát hành cổ phiếu ESOP.
SHS	Thông báo kết quả giao dịch cổ phiếu SHB	SHS đã bán ra 1,2 triệu cổ phiếu SHB trong ngày 12/03. Sau giao dịch, SHS đã giảm sở hữu tại SHB xuống còn hơn 25,91 triệu cổ phiếu, tỷ lệ 1.48%.

Nguồn: CTS tổng hợp

TUYÊN BỐ MIỄN TRÁCH NHIỆM

Bản quyền năm 2020 thuộc về Công ty Cổ phần Chứng khoán Ngân hàng Công thương Việt Nam (VietinBank Securities). Những thông tin sử dụng trong báo cáo được thu thập từ những nguồn đáng tin cậy và VietinBank Securities không chịu trách nhiệm về tính chính xác của chúng. Quan điểm thể hiện trong báo cáo này là của (các) tác giả và không nhất thiết liên hệ với quan điểm chính thức của VietinBank Securities. Không một thông tin cũng như ý kiến nào được viết ra nhằm mục đích quảng cáo hay khuyến nghị mua/bán bất kỳ chứng khoán nào. Báo cáo này không được phép sao chép, tái bản bởi bất kỳ cá nhân hoặc tổ chức nào khi chưa được phép của VietinBank Securities.

LIÊN HỆ

Hội Sở VietinBank Securities:

306 Bà Triệu, Quận Hai Bà Trưng, Hà Nội.

Tel: +84.24.3974.1771 – Fax: +84.24.3974.1760

Website: www.cts.vn

Hotline: 1900.58.88.66