

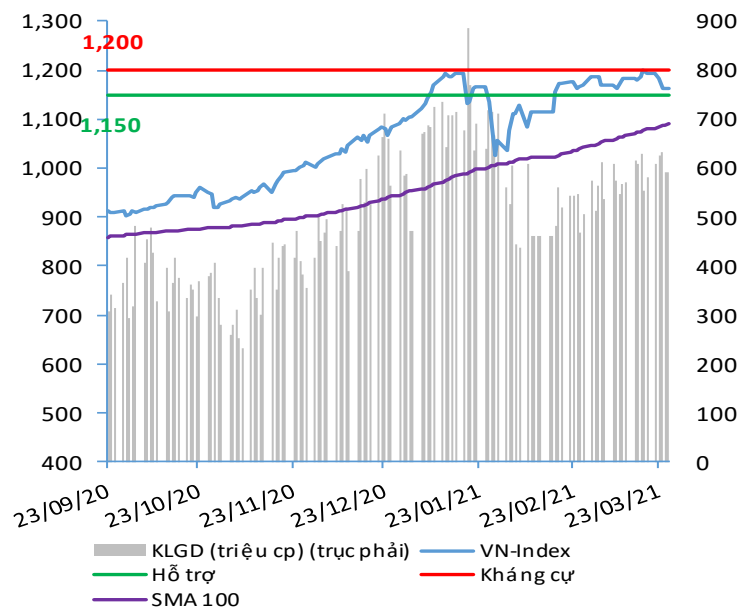
**NHẬN ĐỊNH VÀ KHUYẾN NGHỊ**

Hệ thống đánh giá và phân loại trạng thái diễn biến của CTS ghi nhận thị trường trong phiên giao dịch 26/03/2021 tương ứng với diễn biến giá giảm mạnh.

Xét trong ngắn hạn T+3, chỉ số VN-Index vẫn đang trong xu hướng điều chỉnh giảm. Chỉ số VN-Index trong phiên giao dịch 26/03/2021 sau khi giảm sâu xuống dưới vùng hỗ trợ 1,150 – 1,155 điểm đã kích hoạt dòng tiền bắt đáy tham gia một cách mạnh mẽ hơn, kéo chỉ số VN-Index quay trở lại mức tham chiếu cùng với diễn biến hồi phục của hầu hết các cổ phiếu. Khối ngoại trong phiên giao dịch này quay trở lại động thái bán ròng với tổng giá trị bán ròng khoảng hơn 280 tỷ đồng.

Nhà đầu tư được khuyến nghị tiếp tục theo dõi và chờ đợi tín hiệu xác nhận chỉ số VN-Index tạo đáy tại vùng hỗ trợ 1,150 – 1,155 điểm trước khi tiến hành giải ngân trở lại. Cơ cấu danh mục nên được tập trung theo hướng hạ bớt tỷ trọng tại các cổ phiếu vốn hóa lớn hoặc trong nhóm VN30, đồng thời tập trung sang nhóm cổ phiếu midcap bất động sản, dệt may, ngân hàng, chứng khoán và nguyên vật liệu với kỳ vọng KQKD Quý 1/2021 khả quan.

**VN-INDEX**



**Thị trường thế giới**

**1D**

Dow Jones	32,619	0.62%
S&P 500	3,910	0.52%
Nikkei	29,177	1.56%
Shanghai	3,418	1.63%
Hang Sheng	28,356	1.64%
FTSE 100	6,675	-0.57%
VIX	19	-1.77%

**Thị trường Việt Nam**

**VN-Index**

**VN30**

VN-Index	1,161.5	1,166.8
1D	-0.14%	0.18%
YTD	5.22%	8.96%
GTGD (tỷ VND)	15,610	6,891
Vốn hoá (tỷ VND)	4,368,133	3,019,784
NĐTNN (tỷ VND)	-283.61	-445.32
Tự doanh (tỷ VND)	-103.22	60.34
P/E	17.9	15.0
P/B	2.4	2.6

**Lợi suất TPCP**

**YTD**

Việt Nam 3 tháng	0.37%	43.9%
Việt Nam 3 năm	0.95%	12.1%
Việt Nam 10 năm	2.45%	
Mỹ 3 tháng	0.00%	-87.0%
Mỹ 2 năm	0.13%	8.1%
Mỹ 10 năm	1.64%	80.4%

**Giá hàng hoá**

**1D**

Dầu Brent (USD/thùng)	62.9	1.52%
Vàng (USD/ounce)	1,726	0.05%

**Tỷ giá**

**1D**

USD/VND	23,087	-0.06%
EUR/VND	27,213	-0.25%
JPY/VND	21,117	0.07%
CNY/VND	3,528	-0.10%

**Lãi suất liên ngân hàng**

**YTD**

Qua đêm	0.15%	69.8%
1 tuần	0.22%	90.4%
2 tuần	0.28%	77.5%
1 tháng	0.42%	41.0%

ĐIỂM ĐÁNH GIÁ VN-INDEX 26/03/2021

Nhóm chỉ báo	Chỉ báo	Điểm
Xu hướng	EMA (3); EMA (10) & SMA (20)	-8
Định hướng & Sức mạnh xu hướng	DMI & ADX	-1
	RSI (14)	-2
	MFI (14)	-2
Dao động & Động lượng	Stochastic (14,3,3)	-2
	MACD (12,26,9)	-3
	CMF	-1
	OBV	1
Khối lượng	Volume	0
	Advance - Decline	-2

Điểm đánh giá chung -58.82

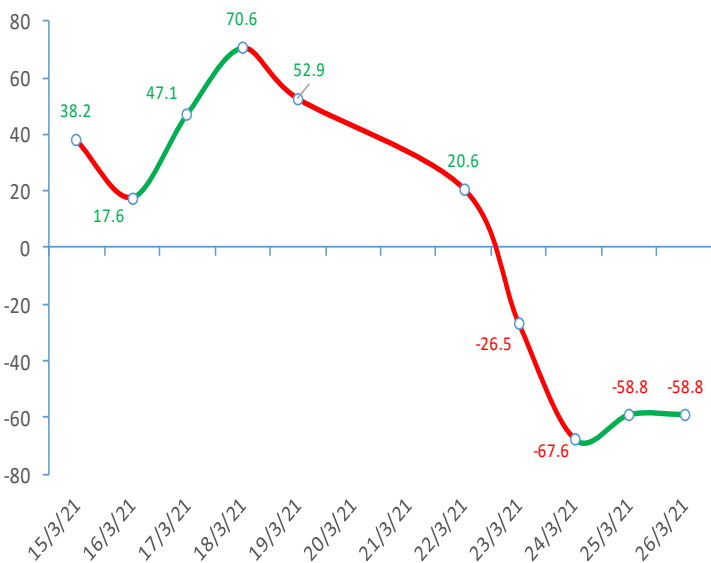
Nhận Định

Diễn biến giá giảm mạnh

ĐIỂM ĐÁNH GIÁ CỔ PHIẾU VN30 26/03/2021

STT	Mã CK	Điểm	Trạng thái
1	BID	-86.6	Giảm giá rất mạnh
2	BVH	-74.9	Giảm giá mạnh
3	CTG	-83.6	Giảm giá rất mạnh
4	FPT	-54.1	Giảm giá mạnh
5	GAS	-75.1	Giảm giá rất mạnh
6	HDB	-62.9	Giảm giá mạnh
7	HPG	-71.5	Giảm giá mạnh
8	MBB	-65.6	Giảm giá mạnh
9	MSN	-53.1	Giảm giá mạnh
10	MWG	-60.4	Giảm giá mạnh
11	PLX	-74.0	Giảm giá mạnh
12	PNJ	-56.1	Giảm giá mạnh
13	POW	-62.6	Giảm giá mạnh
14	REE	-55.9	Giảm giá mạnh
15	SSI	-77.2	Giảm giá rất mạnh
16	STB	-73.0	Giảm giá mạnh
17	TCB	-70.6	Giảm giá mạnh
18	VCB	-78.0	Giảm giá rất mạnh
19	VHM	-47.2	Giảm giá
20	VIC	-47.5	Giảm giá
21	VJC	-51.9	Giảm giá mạnh
22	VNM	-44.1	Giảm giá
23	VPB	-82.1	Giảm giá rất mạnh
24	VRE	-66.3	Giảm giá mạnh

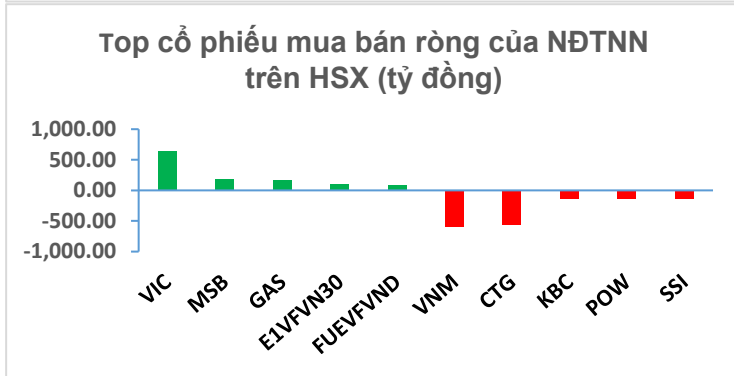
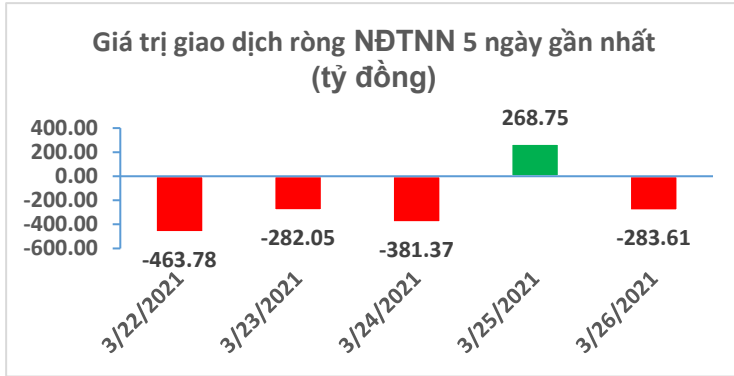
ĐIỂM ĐÁNH GIÁ VN-INDEX 10 PHIÊN GIAO DỊCH:



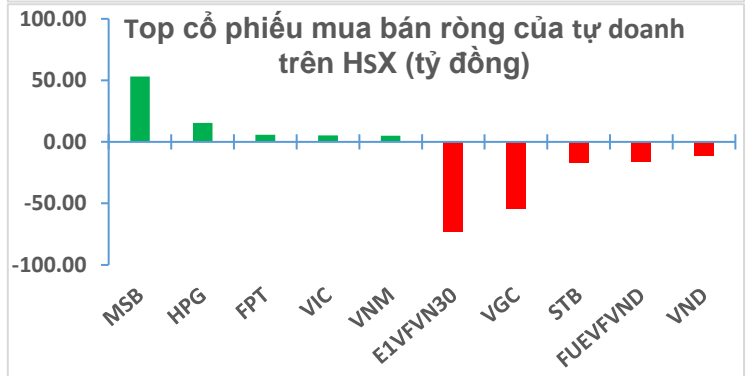
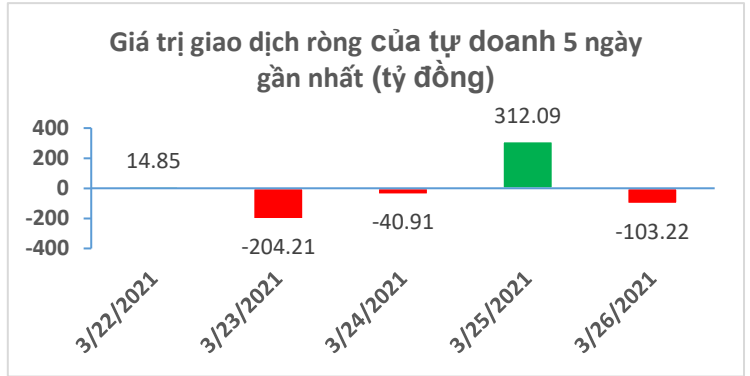
THANG ĐIỂM ĐÁNH GIÁ

< -75 <	< -50 <	< -25 <	0	> +25 <	> +50 <	> +75 <
Giảm giá rất mạnh	Giảm giá mạnh	Giảm giá	Đi ngang	Tăng giá	Tăng giá mạnh	Tăng giá rất mạnh

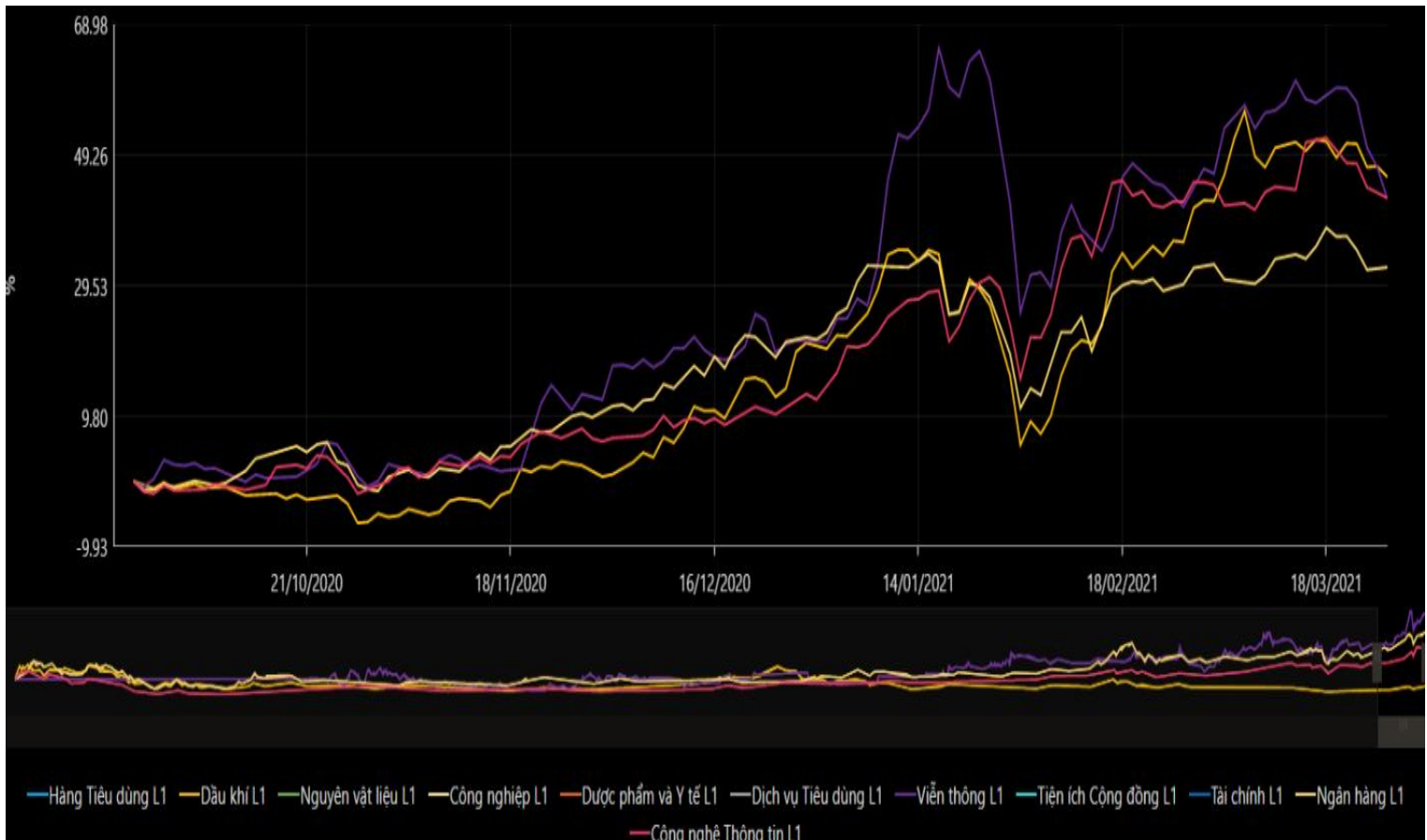
## GIAO DỊCH KHỐI NGOẠI



## GIAO DỊCH TỰ DOANH



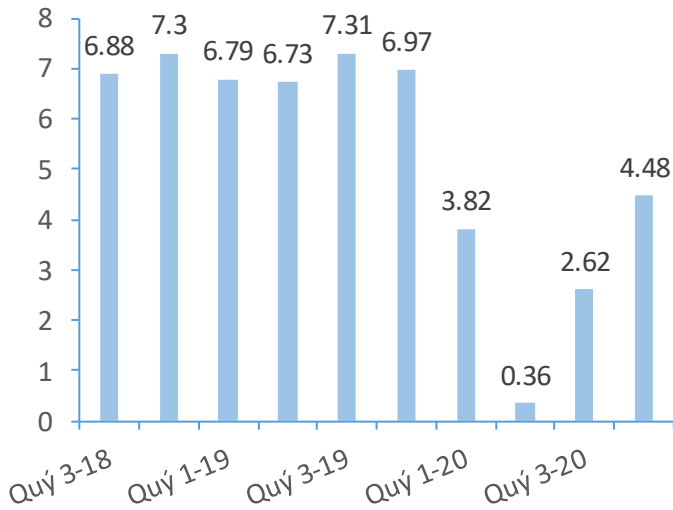
## BIẾN ĐỘNG NHÓM NGÀNH TRONG TUẦN GIAO DỊCH 22/03 – 26/03/2021



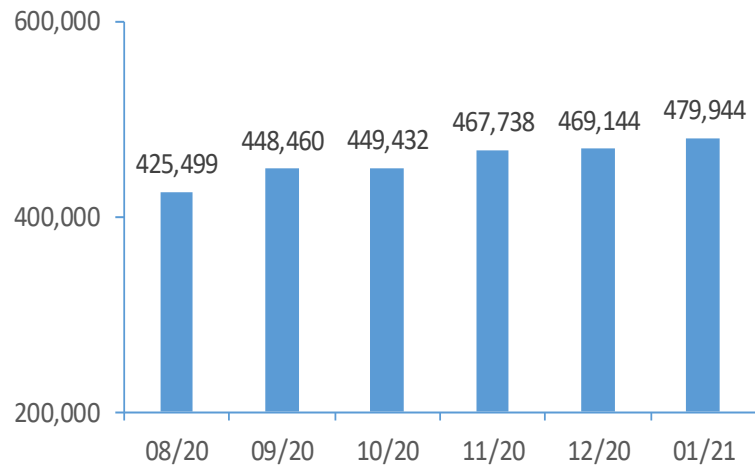
Nguồn: Bloomberg, Fiinpro

## CHỈ SỐ KINH TẾ VĨ MÔ

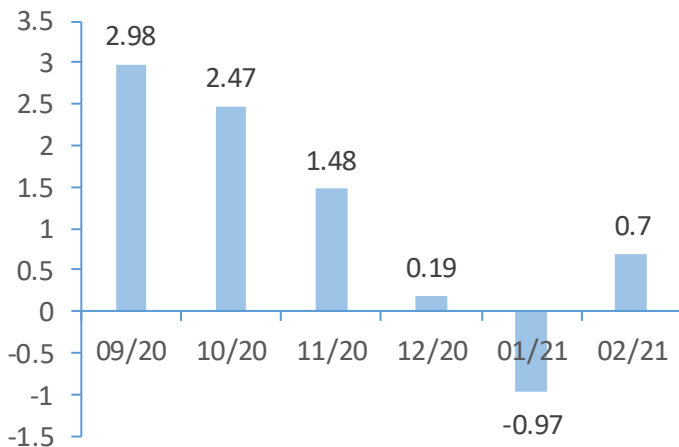
**Tăng trưởng GDP Việt Nam (%)**



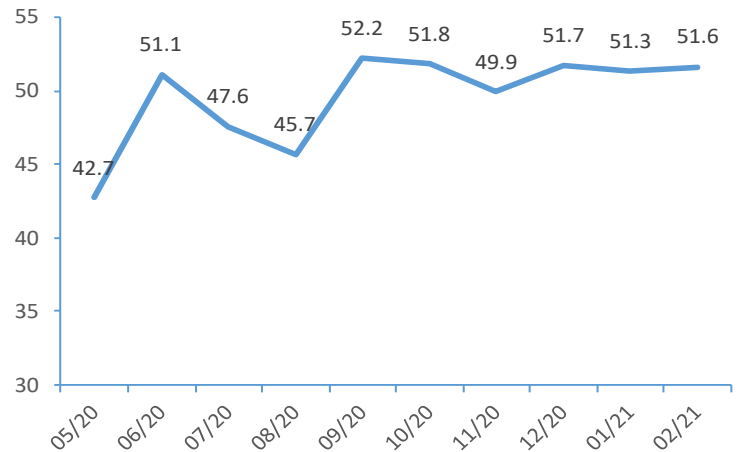
**Tổng mức bán lẻ hàng hoá (tỷ VND)**



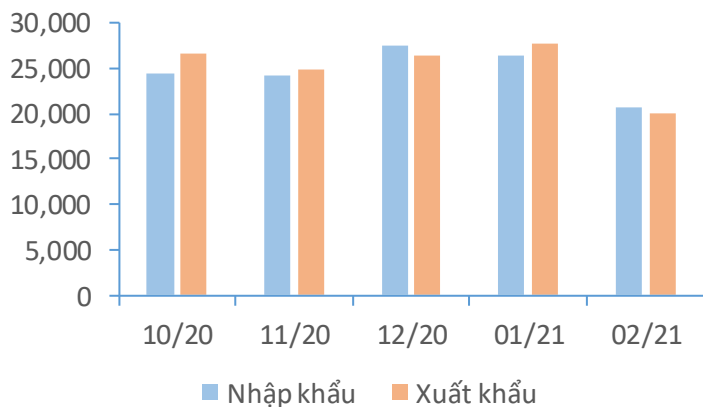
**CPI Việt Nam (%)**



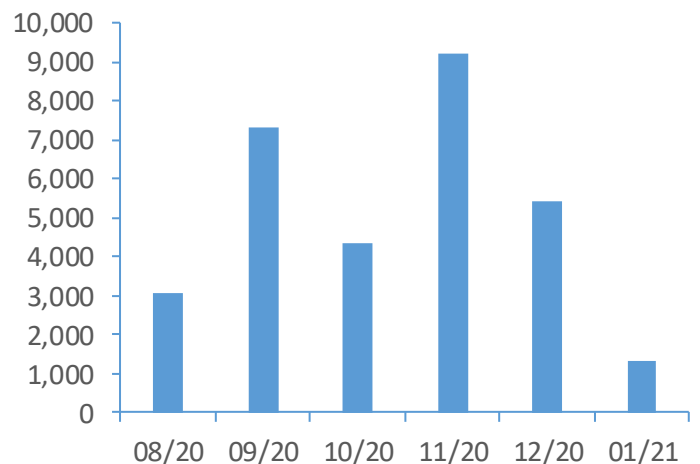
**PMI**



**Giá trị xuất nhập khẩu của Việt Nam (triệu USD)**



**Tổng vốn FDI đăng ký triệu USD)**



**TIN KINH TẾ TÀI CHÍNH**

**Điểm tin**

**Nội dung**

Giá vàng giảm trong phiên giao dịch ngày 25/03/2021

Giá vàng giảm trong phiên giao dịch vừa qua do lợi suất trái phiếu kho bạc Mỹ tăng trong khi USD cũng mạnh lên mức cao nhất 4 tháng, làm giảm sức hấp dẫn của vàng.

Kết phiên, giá vàng giao ngay giảm 0.4% xuống 1,727.01 USD/ounce; vàng kỳ hạn tháng 4/2021 giảm 0.5% xuống 1,725.10 USD.

TTCK châu Á tăng sau phiên phục hồi của phố Wall

Chỉ số MSCI châu Á – Thái Bình Dương không gồm Nhật Bản tăng 0.71%. Tại Nhật Bản, Nikkei 225 tăng 1.16% còn Topix tăng 1.17%. Thị trường Trung Quốc đi lên từ đầu phiên với Shanghai Composite tăng 0.79%, Shenzhen Component tăng 1.13%. Hang Seng của Hong Kong tăng 0.91%. Chỉ số Kospi của Hàn Quốc tăng 0.37%. ASX 200 của Australia tăng 0.37%

Việt Nam và Trung Quốc dẫn đầu về triển vọng phục hồi kinh tế tại châu Á – Thái bình Dương

Theo dự báo của Ngân hàng Thế giới, sự phục hồi kinh tế đang diễn ra trên khắp Đông Á và Thái Bình Dương. Trung Quốc và Việt Nam đã vượt qua mức tăng trưởng kinh tế trước đại dịch trong khi các quốc gia khác có thể mất nhiều năm hơn để có thể hồi phục như ban đầu. Ngân hàng Thế giới cho biết trong một báo cáo, nền kinh tế của các nước đang phát triển trong khu vực, ngoại trừ Trung Quốc, sẽ tăng trưởng trung bình 4.4%, sau khi giảm 3.7% vào năm ngoái.

Hơn 3,838 CEO toàn cầu dự đoán tăng trưởng kinh tế thế giới trong năm nay sẽ cải thiện

Kết quả khảo sát 5.050 giám đốc điều hành (CEO) đến từ 100 quốc gia và vùng lãnh thổ trên thế giới của PwC trong 2 tháng đầu năm cho thấy 76% lãnh đạo doanh nghiệp cho rằng tăng trưởng kinh tế sẽ cải thiện trong năm nay. Tỷ lệ này tăng đáng kể so với 22% vào năm ngoái và 42% vào 2019. Đây cũng là mức độ lạc quan cao nhất ghi nhận được kể từ khi câu hỏi này được đưa vào khảo sát từ năm 2012.

Thị trường trái phiếu đồng nội tệ của Việt Nam đạt 71 tỷ USD

ADB vừa ra bản báo cáo về các thị trường trái phiếu Đông Á mới nổi trong bối cảnh triển vọng kinh tế toàn cầu được cải thiện và tiến triển trong việc tiêm chủng vắc-xin phòng bệnh Covid-19. Trong đó, trái phiếu chính phủ của Việt Nam tăng 7.1% so với quý trước, đạt 58,8 tỷ USD vào cuối tháng 12, chiếm 82.8% tổng lượng trái phiếu của cả nước. Trái phiếu doanh nghiệp cũng duy trì đà tăng trưởng, với mức tăng 13.6% so với quý trước và 169.5% so với cùng kỳ năm trước, đạt 12,2 tỷ USD.

**TIN DOANH NGHIỆP**

Mã CK	Điểm tin	Nội dung
GVR	Thay đổi số liệu BCTC 2020 sau kiểm toán	Theo BCTC hợp nhất kiểm toán, GVR ghi nhận lợi nhuận sau thuế thuộc về cổ đông công ty mẹ là 3,770 tỷ, giảm hơn 13% so với con số tự lập 4,279 tỷ đồng. Dù vậy, đây vẫn là mức lãi cao nhất từ năm 2013 đến nay. Tập đoàn giải trình chênh lệch này là do lợi nhuận tập trung phải thu về công ty mẹ từ một số công ty TNHH MTV 100% bị giảm so với báo cáo tự lập.
BWE	Thông báo kế hoạch phát hành cổ phiếu ESOP	HĐQT công ty đã thông qua triển khai phương án phát hành cổ phiếu theo chương trình lựa chọn cho cán bộ công nhân viên (ESOP) năm 2020. Công ty dự kiến phát hành 5,42 triệu cổ phiếu ESOP (tương đương tỷ lệ 2.89% vốn điều lệ), với giá 16,000 đồng/cp. Dự kiến sau khi phát hành, vốn điều lệ của Biwase tăng từ 1,875 tỷ đồng lên thành 1,929.2 tỷ đồng. Thời điểm thực hiện dự kiến từ quý II/2020.
CVT	Thông báo kết quả giao dịch của cổ đông lớn	Nhựa Đồng Nai (HNX: DNP) thông báo đã trở thành cổ đông lớn tại công ty CMC (HoSE: CVT) sau khi mua được gần 18,8 triệu cổ phiếu CVT trong ngày 25/3, tương đương tỷ lệ 51.14%. Trước đó DNP Corp có đăng ký mua 19 triệu cổ phiếu từ ngày 25/3 đến 23/4.
LDG	Công bố KHKD năm 2021	HĐQT trình cổ đông kế hoạch 2021 với doanh thu thuần 1,574 tỷ đồng, lợi nhuận sau thuế 301 tỷ đồng. So với kết quả năm 2020, doanh thu tăng 13% còn lợi nhuận gấp 23 lần. Tuy nhiên năm 2020, LDG chỉ hoàn thành 65% kế hoạch doanh thu và 2% kế hoạch lợi nhuận.
HPG	Công bố KHKD năm 2021	HĐQT công ty đã thông qua kế hoạch kinh doanh 2021 để trình Đại hội đồng cổ đông thường niên tới đây, với chỉ tiêu doanh thu 120,000 tỷ đồng, lợi nhuận sau thuế 18,000 tỷ đồng, đều tăng 33% so với thực hiện năm 2020. Tỷ lệ cổ tức dự kiến 30%.
CII	Thông báo phát hành trái phiếu cho công chúng	CII thông báo chào bán trái 5,9 triệu phiếu ra công chúng, thời hạn nhận đăng ký mua và nộp tiền từ ngày 24/3 đến ngày 13/4. CII sẽ phát hành 5,9 triệu trái phiếu có mệnh giá 100,000 đồng/trái phiếu có thời hạn 36 tháng kể từ ngày phát hành. Kỳ hạn trả lãi là định kỳ 3 tháng/lần kể từ ngày phát hành. Trái phiếu có lãi suất kết hợp giữa lãi suất cố định và thả nổi. Số lượng đăng ký mua tối thiểu đối với nhà đầu tư cá nhân là 500 ngàn trái phiếu và 3 triệu trái phiếu đối với nhà đầu tư tổ chức.

Nguồn: CTS tổng hợp

## TUYÊN BỐ MIỄN TRÁCH NHIỆM

Bản quyền năm 2021 thuộc về Công ty Cổ phần Chứng khoán Ngân hàng Công thương Việt Nam (VietinBank Securities). Những thông tin sử dụng trong báo cáo được thu thập từ những nguồn đáng tin cậy và VietinBank Securities không chịu trách nhiệm về tính chính xác của chúng. Quan điểm thể hiện trong báo cáo này là của (các) tác giả và không nhất thiết liên hệ với quan điểm chính thức của VietinBank Securities. Không một thông tin cũng như ý kiến nào được viết ra nhằm mục đích quảng cáo hay khuyến nghị mua/bán bất kỳ chứng khoán nào. Báo cáo này không được phép sao chép, tái bản bởi bất kỳ cá nhân hoặc tổ chức nào khi chưa được phép của VietinBank Securities.

## LIÊN HỆ

Hội Sở VietinBank Securities:

306 Bà Triệu, Quận Hai Bà Trưng, Hà Nội.

Tel: +84.24.3974.1771 – Fax: +84.24.3974.1760

Website: [www.cts.vn](http://www.cts.vn)

Hotline: 1900.58.88.66