

Thị trường thế giới

1D

Dow Jones	34,201	0.48%
S&P 500	4,185	0.36%
Nikkei	29,685	0.01%
Shanghai	3,478	1.49%
Hang Sheng	29,091	0.42%
FTSE 100	7,031	0.16%
VIX	17	4.68%

Thị trường Việt Nam

VN-Index

VN30

VN-Index	1,260.6	1,306.2
1D	1.77%	2.30%
YTD	14.20%	21.99%
GTGD (tỷ VND)	19,804	10,980
Vốn hoá (tỷ VND)	4,636,434	3,268,341
NĐTNN (tỷ VND)	-742.84	-739.34
Tự doanh (tỷ VND)	266.58	288.53
P/E	19.5	16.8
P/B	2.6	2.9

Lợi suất TPCP

YTD

Việt Nam 3 tháng	0.35%	37.1%
Việt Nam 3 năm	0.97%	15.0%
Việt Nam 10 năm	2.45%	
Mỹ 3 tháng	0.00%	-87.0%
Mỹ 2 năm	0.15%	31.5%
Mỹ 10 năm	1.56%	71.1%

Giá hàng hoá

1D

Dầu Brent (USD/thùng)	66.9	0.12%
Vàng (USD/ounce)	1,786	0.37%

Tỷ giá

1D

USD/VND	23,072	-0.04%
EUR/VND	27,628	0.07%
JPY/VND	21,323	-0.59%
CNY/VND	3,545	-0.22%

Lãi suất liên ngân hàng

YTD

Qua đêm	0.24%	183.7%
1 tuần	0.36%	213.2%
2 tuần	0.44%	175.6%
1 tháng	0.57%	90.3%

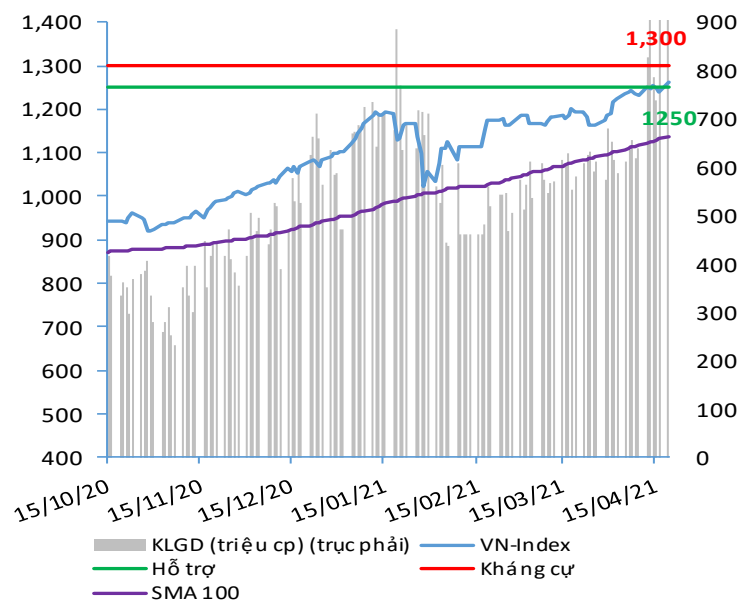
NHẬN ĐỊNH VÀ KHUYẾN NGHỊ

Hệ thống đánh giá và phân loại trạng thái diễn biến của CTS ghi nhận thị trường trong phiên giao dịch 19/04/2021 tương ứng với diễn biến giá tăng.

Xét trong ngắn hạn T+3, chỉ số VN-Index ghi nhận diễn biến hồi phục và tăng điểm mạnh trở lại, chốt phiên vượt lên và đóng cửa ở trên biên giao dịch đi ngang 1,220 – 1,250 điểm. Tâm điểm đáng chú ý trong phiên giao dịch này là nhóm cổ phiếu thép. Ở một diễn biến khác, khối ngoại trong phiên giao dịch đã tiếp tục bán mạnh hơn 740 tỷ đồng.

Như vậy, chỉ số VN-Index đã bứt hẳn lên trên vùng giao dịch đi ngang 1,220 – 1,250 điểm. Đây là một tín hiệu rất tích cực trong ngắn hạn đi kèm với sự cải thiện của hầu hết các chỉ báo kỹ thuật, cho thấy khả năng cao chỉ số sẽ tiếp tục duy trì được dư địa tăng điểm hiện tại và hướng đến ngưỡng kháng cự tiếp theo tại 1,300 điểm. Theo đó, nhà đầu tư có thể gia tăng tỷ trọng danh mục giải ngân lên mức 75 – 85%, tập trung vào nhóm cổ phiếu bất động sản, dệt may, ngân hàng, chứng khoán và nguyên vật liệu với kỳ vọng KQKD Quý 1/2021 khả quan.

VN-INDEX



Nguồn: Bloomberg, Fiinpro, CTS tổng hợp

ĐIỂM ĐÁNH GIÁ VN-INDEX 19/04/2021

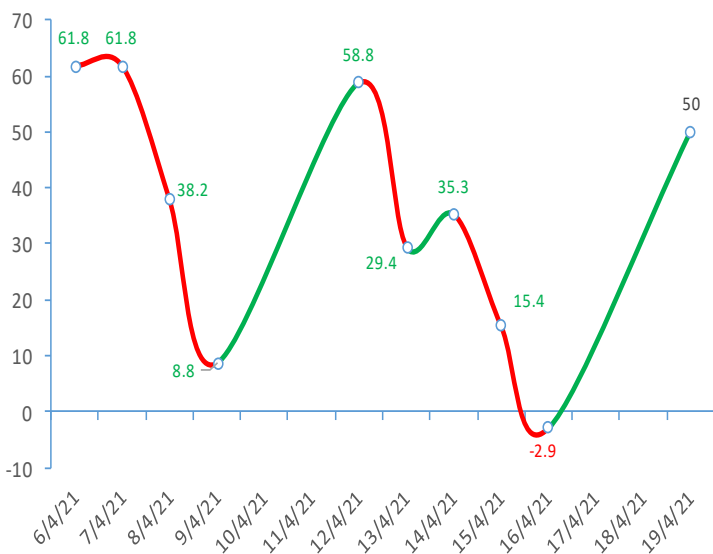
Nhóm chỉ báo	Chỉ báo	Điểm
Xu hướng	EMA (3); EMA (10) & SMA (20)	9
Định hướng & Sức mạnh xu hướng	DMI & ADX	2
	RSI (14)	1
	MFI (14)	1
	Stochastic (14,3,3)	-1
Dao động & Động lượng	MACD (12,26,9)	3
	CMF	2
	OBV	0
Khối lượng	Volume	0
	Advance - Decline	0

Điểm đánh giá chung **50.00**

Nhận Định

Diễn biến tăng giá

ĐIỂM ĐÁNH GIÁ VN-INDEX 10 PHIÊN GIAO DỊCH



ĐIỂM ĐÁNH GIÁ CỔ PHIẾU VN30 19/04/2021

STT	Mã CK	Điểm	Trạng thái
1	BID	77.9	Tăng giá rất mạnh
2	BVH	67.4	Tăng giá mạnh
3	CTG	75.2	Tăng giá rất mạnh
4	FPT	48.7	Tăng giá
5	GAS	67.6	Tăng giá mạnh
6	HDB	56.6	Tăng giá mạnh
7	HPG	64.3	Tăng giá mạnh
8	MBB	59.1	Tăng giá mạnh
9	MSN	47.8	Tăng giá
10	MWG	54.4	Tăng giá mạnh
11	PLX	66.6	Tăng giá mạnh
12	PNJ	50.5	Tăng giá mạnh
13	POW	56.3	Tăng giá mạnh
14	REE	50.3	Tăng giá mạnh
15	SSI	69.5	Tăng giá mạnh
16	STB	65.7	Tăng giá mạnh
17	TCB	63.5	Tăng giá mạnh
18	VCB	70.2	Tăng giá mạnh
19	VHM	42.5	Tăng giá
20	VIC	42.8	Tăng giá
21	VJC	46.7	Tăng giá
22	VNM	39.7	Tăng giá
23	VPB	73.9	Tăng giá mạnh
24	VRE	59.7	Tăng giá mạnh

THANG ĐIỂM ĐÁNH GIÁ

< -75 <

< -50 <

< -25 <

0

< +25 <

< +50 <

< +75 <

Giảm giá rất mạnh

Giảm giá mạnh

Giảm giá

Đi ngang

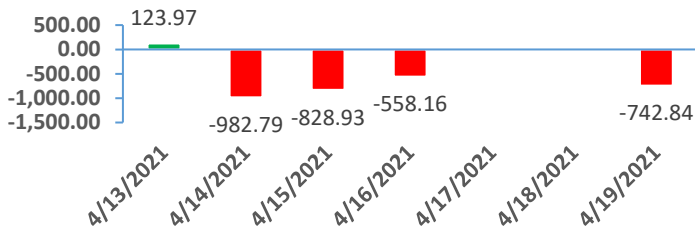
Tăng giá

Tăng giá mạnh

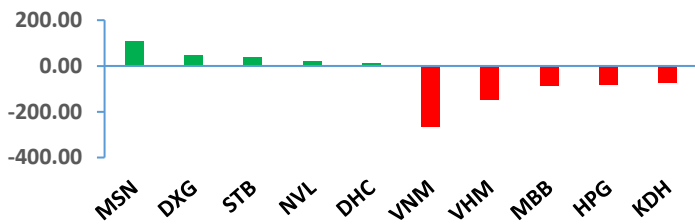
Tăng giá rất mạnh

GIAO DỊCH KHỎI NGOẠI

Giá trị giao dịch ròng NĐTNN 5 ngày gần nhất (tỷ đồng)

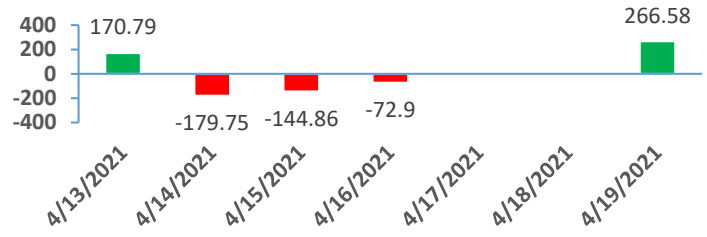


Top cổ phiếu mua bán ròng của NĐTNN trên HSX (tỷ đồng)

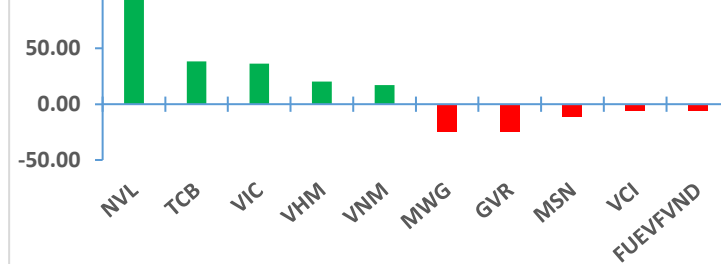


GIAO DỊCH TỰ DOANH

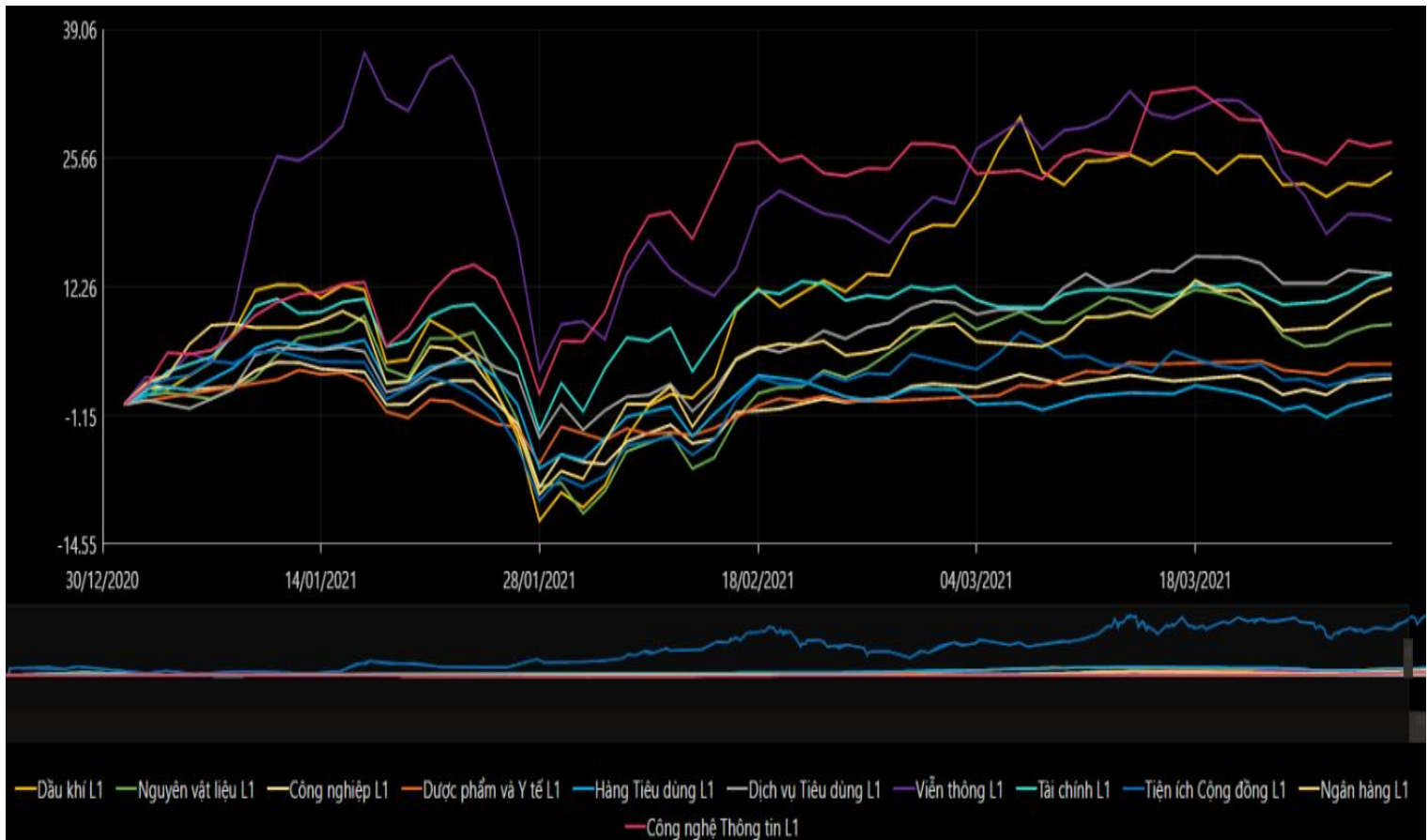
Giá trị giao dịch ròng của tự doanh 5 ngày gần nhất (tỷ đồng)



Top cổ phiếu mua bán ròng của tự doanh trên HSX (tỷ đồng)



BIẾN ĐỘNG NHÓM NGÀNH SAU PHIÊN GIAO DỊCH 19/04/2021



Nguồn: Bloomberg, Fiinpro

TIN KINH TẾ TÀI CHÍNH**Điểm tin****Nội dung**

Nhà đầu tư cá nhân Trung Quốc ngày càng lạnh nhạt với quỹ tương hỗ

Quy mô chào bán mới của các quỹ tương hỗ giảm còn 16,4 tỷ nhân dân tệ (2,5 tỷ USD) trong hai tuần tính đến ngày 14/4, theo số liệu UBS AG, chưa bằng 10% khối lượng huy động được trong tháng 3. Tháng 4 đang trên đà là một trong những tháng tệ nhất đối với các quỹ kể từ tháng 10/2019.

Nhật Bản công bố số liệu xuất nhập khẩu tháng 3/2021

Xuất khẩu của Nhật Bản trong tháng 3 tăng 16,1% so với cùng kỳ năm trước, theo số liệu từ Bộ Tài chính Nhật Bản công bố hôm nay, vượt dự báo tăng 11,6% từ giới phân tích. Bất chấp thông tin trên, chỉ số Nikkei 225 vẫn quay đầu giảm 0.23% còn Topix giảm 0.26%.

Bộ Tài chính Mỹ kết luận không đủ bằng chứng cho thấy Việt Nam thao túng tiền tệ

Tuyên bố trên được bộ trên đưa ra vào ngày 16/04 trong báo cáo thực hiện 6 tháng một lần để trình quốc hội Mỹ. Cùng với Việt Nam, Thụy Sĩ và Đài Loan (Trung Quốc) cũng được Mỹ đưa ra khỏi danh sách các nước mà Washington cho là thao túng tỷ giá hối đoái.

Ô tô nhập từ Trung Quốc tăng đột biến

Thống kê của Tổng cục Hải quan cho thấy ô tô nhập khẩu vào Việt Nam trong quý I/2021 tăng mạnh so với năm 2020. Cụ thể trong 3 tháng đầu năm, Việt Nam đã nhập khẩu 35,360 ô tô nguyên chiếc, tăng đến 31.1% so với cùng kỳ năm ngoái. Đáng chú ý, trong quý I/2021, ô tô nhập khẩu nguyên chiếc từ Trung Quốc tăng mạnh, đạt 3,900 chiếc, cao gấp 6 lần con số 655 chiếc của một năm trước đó.

Sản xuất và tiêu thụ thép quý I đạt kỷ lục

Theo báo cáo của Hiệp hội thép Việt Nam (VSA), sản lượng sản xuất thép các loại của thành viên thuộc hiệp hội đạt 7,7 triệu tấn, tăng 33% so với cùng kỳ năm trước; bán hàng 6,8 triệu tấn, tăng 35%; xuất khẩu 1,67 triệu tấn, tăng 59%. Đây đều là những mức tăng trưởng cao nhất ghi nhận trong quý I của 5 năm qua, thiết lập mức kỷ lục mới về sản xuất và tiêu thụ bất chấp có kỳ nghỉ Tết Nguyên đán dài ngày.

TIN DOANH NGHIỆP

Mã CK	Điểm tin	Nội dung
AAA	Công bố KQKD quý I/2021	AAA đã thông báo kết quả kinh doanh quý I/2021 với tổng doanh thu hợp nhất 2,280 tỷ đồng, lợi nhuận sau thuế hợp nhất 89 tỷ đồng. Trong quý II/2021, AAA đặt mục tiêu doanh thu 2,500 tỷ đồng, lợi nhuận sau thuế 120 tỷ đồng.
PNJ	Công bố KQKD quý I/2021	PNJ cho biết tổng doanh thu quý I khoảng 7,217 tỷ đồng, tăng trưởng 43% so với cùng kỳ 2020, lợi nhuận sau thuế khoảng 514 tỷ đồng, tăng 26-27% so với cùng kỳ năm trước.
VCI	Thông báo trả cổ tức đợt 2/2020	Ngày 29/4 là ngày giao dịch không hưởng quyền nhận cổ tức đợt 2 năm 2020, ngày đăng ký cuối cùng là 04/5. Theo đó, cổ tức sẽ được trả bằng tiền mặt theo tỷ lệ 20%, thanh toán bắt đầu từ ngày 17/5/2021.
CEO	Thông báo đưa cổ phiếu vào diện cảnh báo	Ngày 15/4, Sở giao dịch chứng khoán Hà Nội (HNX) đã có thông báo, đưa cổ phiếu vào diện cảnh báo kể từ ngày 20/4/2021. Nguyên nhân do, lợi nhuận sau thuế của công ty mẹ 2020 là con số âm.
HCM	Công bố KQKD quý I/2021	HCM vừa công bố báo cáo tài chính quý 1/2021 với lợi nhuận sau thuế 321,8 tỷ đồng, gấp 3,2 lần cùng kỳ năm trước. Kết quả tích cực trong quý 1 của HSC có đóng góp lớn từ hoạt động tự doanh khi lãi từ các tài sản tài chính ghi nhận thông qua lãi/lỗ (FVTPL) lên tới 627,9 tỷ đồng, gấp 2,86 lần cùng kỳ 2020.
NLG	Thông báo giao dịch của Tổng Giám đốc	Ông Trần Xuân Ngọc, Tổng giám đốc đăng ký mua 150,000 cổ phiếu NLG từ ngày 22/4 đến 19/5 theo phương thức thỏa thuận và khớp lệnh. Hiện tại, ông Ngọc chưa nắm giữ bất kỳ cổ phiếu NLG nào.

Nguồn: CTS tổng hợp

TUYÊN BỐ MIỄN TRÁCH NHIỆM

Bản quyền năm 2021 thuộc về Công ty Cổ phần Chứng khoán Ngân hàng Công thương Việt Nam (VietinBank Securities). Những thông tin sử dụng trong báo cáo được thu thập từ những nguồn đáng tin cậy và VietinBank Securities không chịu trách nhiệm về tính chính xác của chúng. Quan điểm thể hiện trong báo cáo này là của (các) tác giả và không nhất thiết liên hệ với quan điểm chính thức của VietinBank Securities. Không một thông tin cũng như ý kiến nào được viết ra nhằm mục đích quảng cáo hay khuyến nghị mua/bán bất kỳ chứng khoán nào. Báo cáo này không được phép sao chép, tái bản bởi bất kỳ cá nhân hoặc tổ chức nào khi chưa được phép của VietinBank Securities.

LIÊN HỆ

Hội Sở VietinBank Securities:

306 Bà Triệu, Quận Hai Bà Trưng, Hà Nội.

Tel: +84.24.3974.1771 – Fax: +84.24.3974.1760

Website: www.cts.vn

Hotline: 1900.58.88.66