

**Thị trường thế giới**

**1D**

Dow Jones	34,078	-0.36%
S&P 500	4,163	-0.53%
Nikkei	29,100	-1.97%
Shanghai	3,473	-0.13%
Hang Sheng	29,138	0.11%
FTSE 100	6,989	-0.16%
VIX	17	0.00%

**Thị trường Việt Nam**

**VN-Index VN30**

VN-Index	1,268.3	1,312.7
1D	0.61%	0.49%
YTD	14.89%	22.59%
GTGD (tỷ VND)	23,100	13,571
Vốn hoá (tỷ VND)	4,718,329	3,335,619
NĐTNN (tỷ VND)	-558.74	-527.92
Tự doanh (tỷ VND)	328.51	151.18
P/E	19.6	16.9
P/B	2.7	2.9

**Lợi suất TPCP**

**YTD**

Việt Nam 3 tháng	0.32%	27.2%
Việt Nam 3 năm	0.93%	10.1%
Việt Nam 10 năm	2.45%	
Mỹ 3 tháng	0.01%	-82.7%
Mỹ 2 năm	0.15%	31.5%
Mỹ 10 năm	1.61%	77.1%

**Giá hàng hoá**

**1D**

Dầu Brent (USD/thùng)	67.9	1.22%
Vàng (USD/ounce)	1,769	-0.54%

**Tỷ giá**

**1D**

USD/VND	23,075	-0.05%
EUR/VND	27,723	-0.34%
JPY/VND	21,289	0.18%
CNY/VND	3,553	-0.28%

**Lãi suất liên ngân hàng**

**YTD**

Qua đêm	0.25%	186.0%
1 tuần	0.35%	210.5%
2 tuần	0.46%	185.6%
1 tháng	0.60%	100.0%

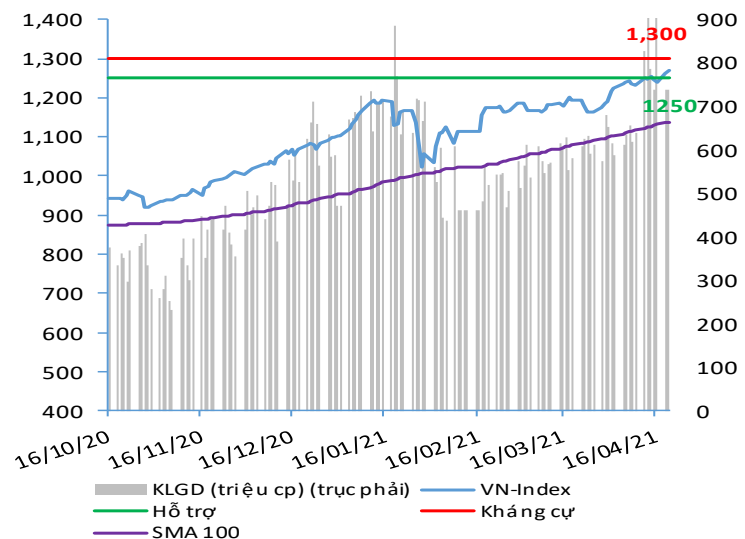
**NHẬN ĐỊNH VÀ KHUYẾN NGHỊ**

Hệ thống đánh giá và phân loại trạng thái diễn biến của CTS ghi nhận thị trường trong phiên giao dịch 20/04/2021 tương ứng với diễn biến giá tăng.

Xét trong ngắn hạn T+3, chỉ số VN-Index tiếp tục ghi nhận diễn biến tăng điểm nhưng dư địa tăng điểm đang có dấu hiệu suy yếu trong bối cảnh mức tăng điểm này hoàn toàn là do sự đóng góp của một số cổ phiếu trụ như VHM, VRE, VCB và dòng tiền thiếu sự lan tỏa cần thiết. Do đó, có thể sẽ xảy ra một nhịp kiểm tra lại vùng hỗ trợ ngắn hạn 1,245 – 1,250 điểm trước khi tiếp tục hướng tới ngưỡng kháng cự tiếp theo tại mức 1,300 điểm. Ở một diễn biến khác, khối ngoại trong phiên giao dịch đã tiếp tục bán mạnh hơn 550 tỷ đồng.

Với diễn biến suy yếu của dư địa tăng điểm, chỉ số VN-Index có khả năng sẽ về kiểm tra lại vùng hỗ trợ 1,245 – 1,250 điểm. Theo đó, nhà đầu tư có thể gia tăng tỷ trọng danh mục giải ngân lên mức 75 – 85% nếu vùng điểm hỗ trợ ngắn hạn trên phát huy vai trò; đồng thời tập trung vào nhóm cổ phiếu bất động sản, dệt may, ngân hàng, chứng khoán và nguyên vật liệu với kỳ vọng KQKD Quý 1/2021 khả quan trong bối cảnh chỉ số VN-Index hướng tới ngưỡng kháng cự tiếp theo tại mức 1,300 điểm.

**VN-INDEX**



Nguồn: Bloomberg, Fiinpro, CTS tổng hợp

## ĐIỂM ĐÁNH GIÁ VN-INDEX 20/04/2021

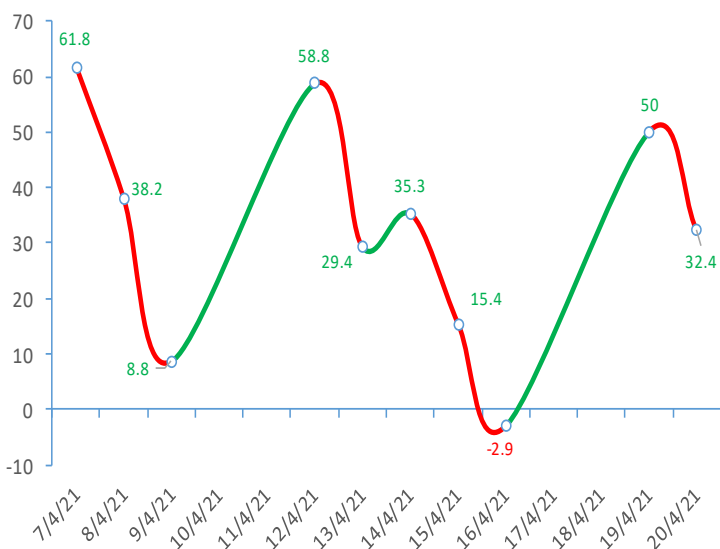
Nhóm chỉ báo	Chỉ báo	Điểm
Xu hướng	EMA (3); EMA (10) & SMA (20)	9
Định hướng & Sức mạnh xu hướng	DMI & ADX	2
	RSI (14)	1
	MFI (14)	0
Dao động & Động lượng	Stochastic (14,3,3)	-3
	MACD (12,26,9)	3
	CMF	-1
	OBV	1
Khối lượng	Volume	0
	Advance - Decline	-1

Điểm đánh giá chung **32.35**

Nhận Định

**Diễn biến tăng giá**

## ĐIỂM ĐÁNH GIÁ VN-INDEX 10 PHIÊN GIAO DỊCH



## ĐIỂM ĐÁNH GIÁ CỔ PHIẾU VN30 20/04/2021

STT	Mã CK	Điểm	Trạng thái
1	BID	47.6	Tăng giá
2	BVH	41.2	Tăng giá
3	CTG	46.0	Tăng giá
4	FPT	29.8	Tăng giá
5	GAS	41.3	Tăng giá
6	HDB	34.6	Tăng giá
7	HPG	39.3	Tăng giá
8	MBB	36.1	Tăng giá
9	MSN	29.2	Tăng giá
10	MWG	33.2	Tăng giá
11	PLX	40.7	Tăng giá
12	PNJ	30.9	Tăng giá
13	POW	34.4	Tăng giá
14	REE	30.7	Tăng giá
15	SSI	42.5	Tăng giá
16	STB	40.1	Tăng giá
17	TCB	38.8	Tăng giá
18	VCB	42.9	Tăng giá
19	VHM	26.0	Tăng giá
20	VIC	26.1	Tăng giá
21	VJC	28.5	Tăng giá
22	VNM	24.3	Đi ngang
23	VPB	45.2	Tăng giá
24	VRE	36.5	Tăng giá

## THANG ĐIỂM ĐÁNH GIÁ

< -75 <

< -50 <

< -25 <

0

< +25 <

< +50 <

< +75 <

Giảm giá rất mạnh

Giảm giá mạnh

Giảm giá

Đi ngang


Tăng giá

Tăng giá mạnh

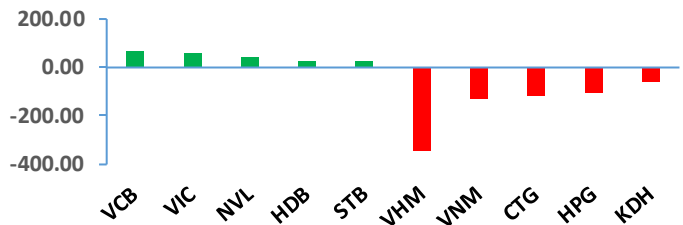
Tăng giá rất mạnh

## GIAO DỊCH KHỐI NGOẠI

Giá trị giao dịch ròng NĐTNN 5 ngày gần nhất (tỷ đồng)

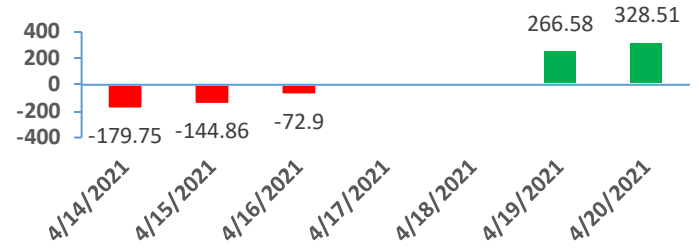


Top cổ phiếu mua bán ròng của NĐTNN trên HSX (tỷ đồng)

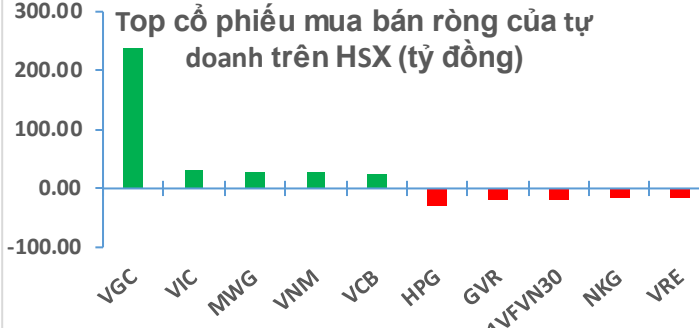


## GIAO DỊCH TỰ DOANH

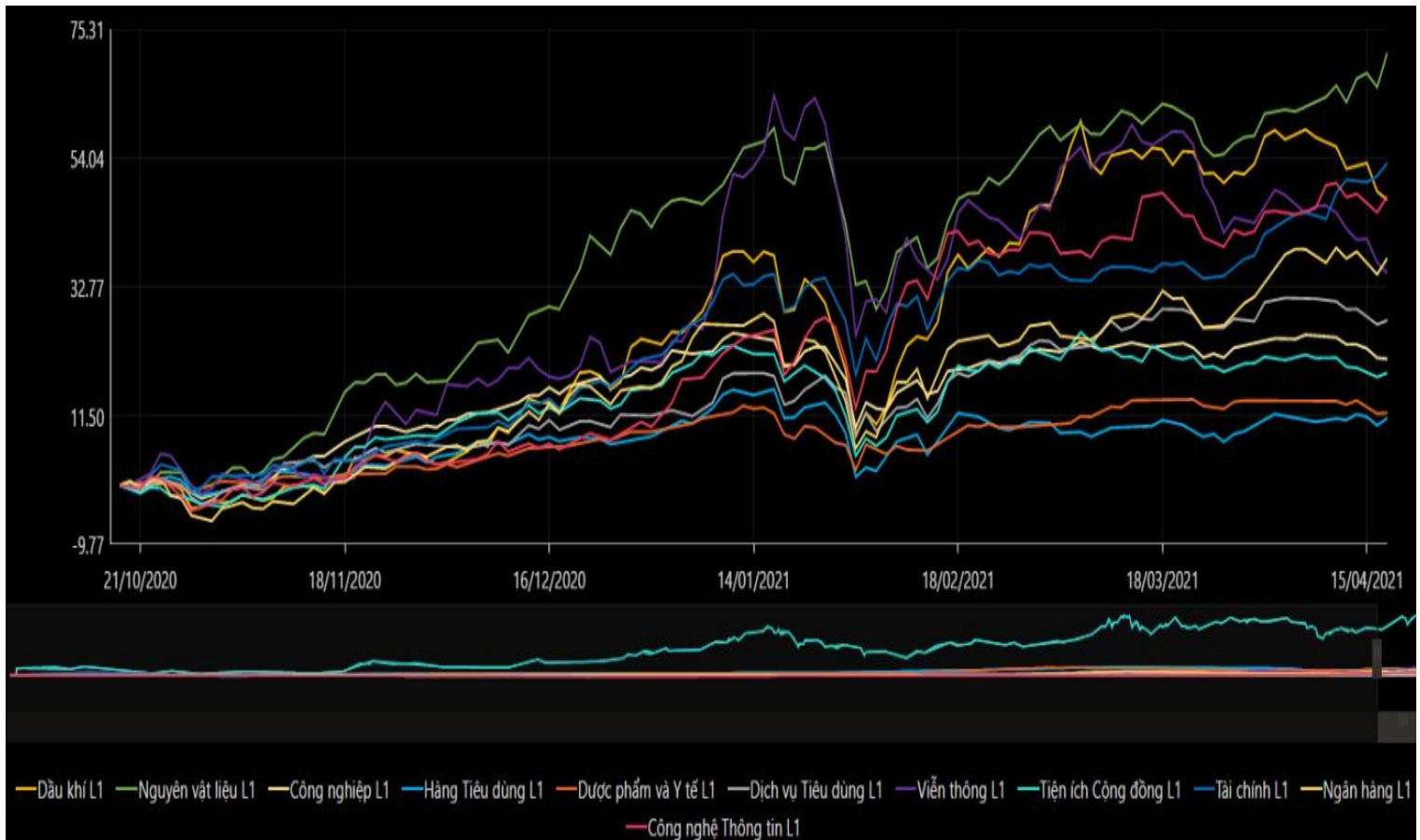
Giá trị giao dịch ròng của tự doanh 5 ngày gần nhất (tỷ đồng)



Top cổ phiếu mua bán ròng của tự doanh trên HSX (tỷ đồng)



## BIẾN ĐỘNG NHÓM NGÀNH SAU PHIÊN GIAO DỊCH 20/04/2021



Nguồn: Bloomberg, Fiinpro

## TIN KINH TẾ TÀI CHÍNH

### Điểm tin

### Nội dung

Giá dầu thế giới tăng nhẹ trong phiên giao dịch ngày 19/04

Giá dầu tăng do đồng USD giảm, song mức tăng bị hạn chế bởi lo ngại về tác động đối với nhu cầu từ các trường hợp nhiễm virus corona tại Ấn Độ tăng.

Kết phiên, giá dầu Brent tăng 0.4% lên 67,05 USD/thùng trong khi giá dầu WTI tăng 0.4% lên 63,38 USD/thùng.

TTCK Mỹ rời đỉnh khi nhà đầu tư thận trọng đón KQKD quý I

Kết thúc phiên 19/04, chỉ số Dow Jones giảm 0.36% xuống 34,077.63 điểm. S&P 500 và Nasdaq lần lượt giảm 0.5% và 0.98%. Nhìn chung, chứng khoán Mỹ giảm điểm chủ yếu do tâm lý thận trọng, giới đầu tư đang chờ kết quả kinh doanh quý I của khối doanh nghiệp để đánh giá xem liệu định giá cổ phiếu có đang ở mức cao hay không.

Tín dụng quý I/2021 tăng trưởng ổn định, đúng mục tiêu đặt ra từ đầu năm

Theo đó, tín dụng tập trung vào các lĩnh vực sản xuất, lĩnh vực ưu tiên như tăng trưởng tín dụng nông lâm thủy sản đạt 2.42%, công nghiệp 3.04%. Trong khi đó, tín dụng vào chứng khoán giảm 1%, còn 45,300 tỷ đồng (trước đó, tín dụng lĩnh vực chứng khoán tháng 11, 12/2020 tăng mạnh, sang tháng 1/2021 giảm 10%). Với tín dụng bất động sản, dư nợ đạt 1,85 triệu tỷ đồng, tăng 3%.

Australia lùi thời hạn kết luận điều tra bán phá giá dây đai thép

Cục Phòng vệ thương mại, Bộ Công Thương vừa cho biết, Ủy ban Chống bán phá giá Australia (ADC) thông báo tiếp tục gia hạn thời gian ban hành dữ kiện trọng yếu (SEF) và kết luận điều tra cuối cùng trong vụ việc điều tra chống bán phá giá đối với sản phẩm dây đai thép phủ màu có xuất xứ từ một số nước, trong đó có Việt Nam.

Việt Nam nhập siêu cao su lần đầu tiên trong một thập kỷ

Theo số liệu từ Tổng Cục Hải quan, khối lượng nhập khẩu đạt 504,940 tấn, trị giá 691 triệu USD, tăng 176.9% về lượng và tăng 136.9% về kim ngạch so với quý 1/2020. Với khối lượng chênh lệch gần 100,000 tấn, đây là lần đầu tiên trong ít nhất 10 năm ngành cao su Việt Nam nhập siêu.

## TIN DOANH NGHIỆP

Mã CK	Điểm tin	Nội dung
DGC	Công bố BCTC quý I/2021	DGC thông báo BCTC hợp nhất quý I với doanh thu 1,949 tỷ đồng, tăng 28% so với cùng kỳ năm trước. Lãi sau thuế của doanh nghiệp đạt 292 tỷ đồng, tăng 47% so với cùng kỳ năm trước và ghi nhận mức cao nhất trong lịch sử hoạt động. Hóa chất Đức Giang thực hiện 25% chỉ tiêu doanh thu và 26,5% chỉ tiêu lợi nhuận sau quý đầu năm.
KDC	Công bố BCTC quý I/2021	KDC thông báo doanh thu quý I đạt 2,322 tỷ đồng, tăng 35% so với cùng kỳ năm trước. Lợi nhuận trước thuế và lợi nhuận sau thuế trong kỳ lần lượt đạt 150 tỷ đồng và 135 tỷ đồng, tăng 138% và 182%.
STK	Thông báo kế hoạch đầu tư nhà máy mới	HĐQT công ty đã thông qua việc đầu tư dự án Nhà máy sản xuất sợi tổng hợp Unitex. Dự án có tổng công suất 60,000 tấn/năm, tổng đầu tư dự kiến 120 triệu USD, trong đó giai đoạn 1 là 75 triệu USD. Thời gian thực hiện giai đoạn 1 trong năm 2021 và đưa vào hoạt động trong năm 2023.
VHM	Thông báo trả cổ tức từ LNST chưa phân phối	Theo đó, doanh nghiệp dự kiến chia cổ tức tiền mặt tỷ lệ 15% và cổ phiếu tỷ lệ 30%. Với hơn 3,2 tỷ cổ phiếu đang lưu hành, Vinhomes sẽ chi ra khoảng 4,934 tỷ đồng để thanh toán cổ tức cho cổ đông và phát hành thêm 986,8 triệu cổ phiếu mới. Thời gian thực hiện dự kiến trong quý III và IV/2021, sau khi được ĐHĐCĐ thông qua. Sau chia, vốn điều lệ Vinhomes sẽ tăng lên gần 43,000 tỷ đồng.
KSB	Công bố KHKD năm 2021	Ban lãnh đạo trình cổ đông kế hoạch 2021 với doanh thu 1,200 tỷ đồng, lợi nhuận sau thuế 280 tỷ đồng, đều giảm khoảng 15% so với thực hiện năm trước. HĐQT trình kế hoạch chia cổ tức 10% bằng cổ phiếu cho năm 2020. Với năm 2021, cổ tức sẽ tùy thuộc vào tình hình thực tế, sẽ trình tại ĐHĐCĐ 2022.
IJC	Công bố BCTC quý I/2021	IJC vừa công bố báo cáo tài chính quý I với doanh thu thuần tăng 6% lên 1,416 tỷ đồng. Lợi nhuận sau thuế đạt 292 tỷ đồng, tăng 152% so với cùng kỳ năm ngoái. Đây là mức lợi nhuận kỷ lục theo quý.

Nguồn: CTS tổng hợp

## TUYÊN BỐ MIỄN TRÁCH NHIỆM

Bản quyền năm 2021 thuộc về Công ty Cổ phần Chứng khoán Ngân hàng Công thương Việt Nam (VietinBank Securities). Những thông tin sử dụng trong báo cáo được thu thập từ những nguồn đáng tin cậy và VietinBank Securities không chịu trách nhiệm về tính chính xác của chúng. Quan điểm thể hiện trong báo cáo này là của (các) tác giả và không nhất thiết liên hệ với quan điểm chính thức của VietinBank Securities. Không một thông tin cũng như ý kiến nào được viết ra nhằm mục đích quảng cáo hay khuyến nghị mua/bán bất kỳ chứng khoán nào. Báo cáo này không được phép sao chép, tái bản bởi bất kỳ cá nhân hoặc tổ chức nào khi chưa được phép của VietinBank Securities.

## LIÊN HỆ

Hội Sở VietinBank Securities:

306 Bà Triệu, Quận Hai Bà Trưng, Hà Nội.

Tel: +84.24.3974.1771 – Fax: +84.24.3974.1760

Website: [www.cts.vn](http://www.cts.vn)

Hotline: 1900.58.88.66