

NHẬN ĐỊNH VÀ KHUYẾN NGHỊ

Thị trường thế giới

1D

Dow Jones	34,137	0.93%
S&P 500	4,173	0.93%
Nikkei	29,188	2.38%
Shanghai	3,465	-0.23%
Hang Sheng	28,765	0.50%
FTSE 100	6,910	0.21%
VIX	17	-1.26%

Thị trường Việt Nam

VN-Index

VN30

VN-Index	1,237.3	1,284.6
1D	-2.44%	-2.14%
YTD	12.09%	19.97%
GTGD (tỷ VND)	20,663	11,782
Vốn hoá (tỷ VND)	4,747,122	3,370,070
NĐTNN (tỷ VND)	-112.98	196.04
Tự doanh (tỷ VND)	-195.43	-222.00
P/E	19.1	16.4
P/B	2.6	2.8

Lợi suất TPCP

YTD

Việt Nam 3 tháng	0.62%	143.0%
Việt Nam 3 năm	0.74%	-12.2%
Việt Nam 10 năm	2.4%	
Mỹ 3 tháng	0.00%	-87.0%
Mỹ 2 năm	0.14%	21.6%
Mỹ 10 năm	1.55%	69.8%

Giá hàng hoá

1D

Dầu Brent (USD/thùng)	65.0	-0.54%
Vàng (USD/ounce)	1,792	-0.01%

Tỷ giá

1D

USD/VND	23,073	-0.01%
EUR/VND	27,772	0.12%
JPY/VND	21,388	-0.17%
CNY/VND	3,558	-0.08%

Lãi suất liên ngân hàng

YTD

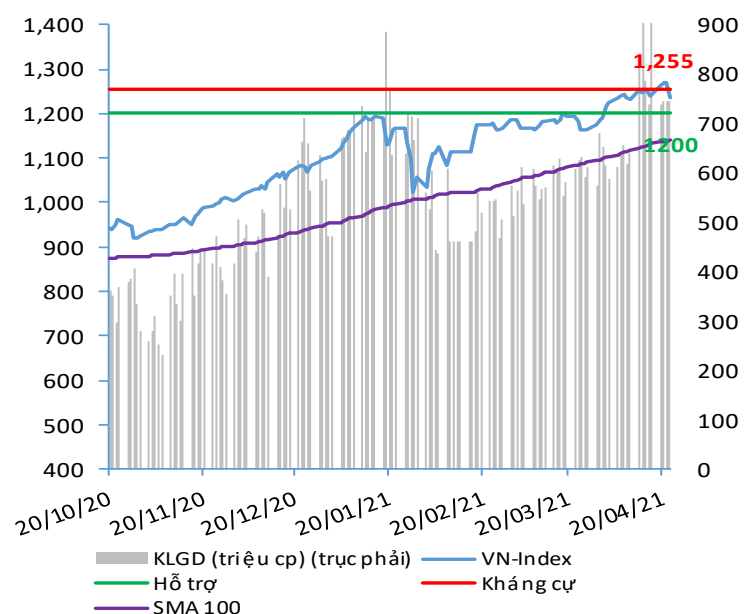
Qua đêm	0.27%	214.0%
1 tuần	0.37%	226.3%
2 tuần	0.46%	186.3%
1 tháng	0.57%	89.0%

Hệ thống đánh giá và phân loại trạng thái diễn biến của CTS ghi nhận thị trường trong phiên giao dịch 22/04/2021 tương ứng với diễn biến giá giảm.

Xét trong ngắn hạn T+3, chỉ số VN-Index ghi nhận diễn biến điều chỉnh mạnh trong bối cảnh áp lực bán liên tục gia tăng khiến số cổ phiếu giảm giá chiếm ưu thế áp đảo hoàn toàn so với số cổ phiếu tăng giá đồng thời nhiều cổ phiếu giảm sàn hoặc gần sàn. Ở một diễn biến khác, khối ngoại trong phiên giao dịch này đã tiếp tục bán ròng hơn 130 tỷ đồng.

Như vậy vùng hỗ trợ ngắn hạn 1,245 – 1,250 điểm đã không đủ mạnh ngăn cản nhịp rơi điểm của TTCK trong bối cảnh chỉ số VN-Index có khả năng cao tiếp tục điều chỉnh về lại đồng thời kiểm tra hỗ trợ tâm lý 1,200 điểm. Theo đó, nhà đầu tư được khuyến nghị đưa danh mục về ngưỡng an toàn với khoảng 35% – 50%. Với kịch bản tiêu cực hơn khi ngưỡng hỗ trợ tâm lý 1,200 điểm cũng không đủ mạnh để lôi kéo dòng tiền bắt đáy tham gia, chỉ số VN-Index được kỳ vọng sẽ ổn định tại vùng hỗ trợ 1,140 – 1,150 điểm.

VN-INDEX



Nguồn: Bloomberg, Fiinpro, CTS tổng hợp

## ĐIỂM ĐÁNH GIÁ VN-INDEX 22/04/2021

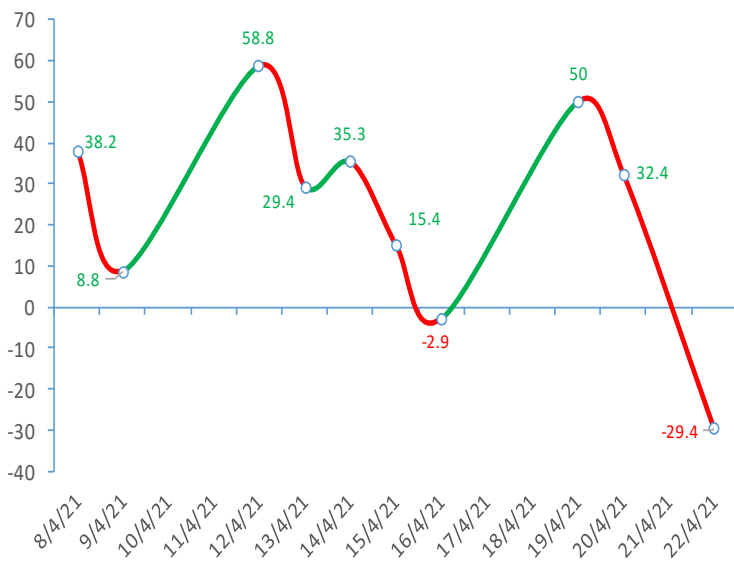
Nhóm chỉ báo	Chỉ báo	Điểm
Xu hướng	EMA (3); EMA (10) & SMA (20)	0
Định hướng & Sức mạnh xu hướng	DMI & ADX	2
	RSI (14)	-1
	MFI (14)	-1
Dao động & Động lượng	Stochastic (14,3,3)	-3
	MACD (12,26,9)	-3
	CMF	-1
	OBV	-1
Khối lượng	Volume	0
	Advance - Decline	-2

Điểm đánh giá chung **-29.41**

Nhận Định

**Diễn biến giá giảm**

## ĐIỂM ĐÁNH GIÁ VN-INDEX 10 PHIÊN GIAO DỊCH



## ĐIỂM ĐÁNH GIÁ CỔ PHIẾU VN30 22/04/2021

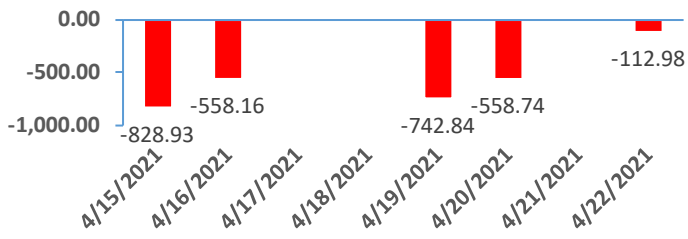
STT	Mã CK	Điểm	Trạng thái
1	BID	-43.3	Giảm giá
2	BVH	-37.4	Giảm giá
3	CTG	-41.8	Giảm giá
4	FPT	-27.0	Giảm giá
5	GAS	-37.5	Giảm giá
6	HDB	-31.4	Giảm giá
7	HPG	-35.7	Giảm giá
8	MBB	-32.8	Giảm giá
9	MSN	-26.6	Giảm giá
10	MWG	-30.2	Giảm giá
11	PLX	-37.0	Giảm giá
12	PNJ	-28.1	Giảm giá
13	POW	-31.3	Giảm giá
14	REE	-28.0	Giảm giá
15	SSI	-38.6	Giảm giá
16	STB	-36.5	Giảm giá
17	TCB	-35.3	Giảm giá
18	VCB	-39.0	Giảm giá
19	VHM	-23.6	Đi ngang
20	VIC	-23.8	Đi ngang
21	VJC	-25.9	Giảm giá
22	VNM	-22.1	Đi ngang
23	VPB	-41.1	Giảm giá
24	VRE	-33.1	Giảm giá

## THANG ĐIỂM ĐÁNH GIÁ

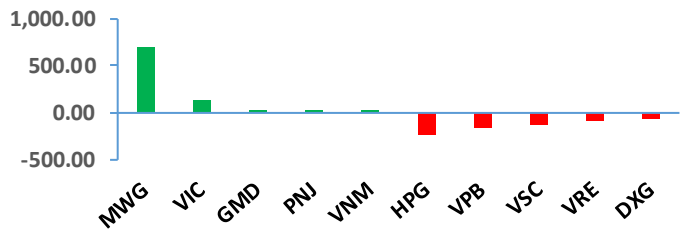
< -75 <	< -50 <	< -25 <	0	< +25 <	< +50 <	< +75 <
Giảm giá rất mạnh	Giảm giá mạnh	Giảm giá	Đi ngang	Tăng giá	Tăng giá mạnh	Tăng giá rất mạnh

## GIAO DỊCH KHỐI NGOẠI

Giá trị giao dịch ròng NĐTNN 5 ngày gần nhất (tỷ đồng)

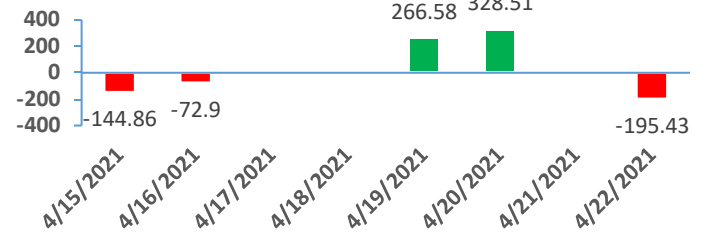


Top cổ phiếu mua bán ròng của NĐTNN trên HSX (tỷ đồng)

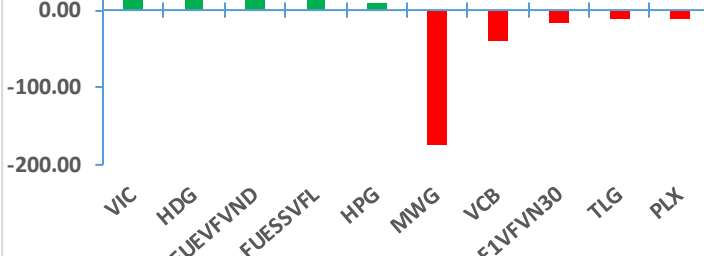


## GIAO DỊCH TỰ DOANH

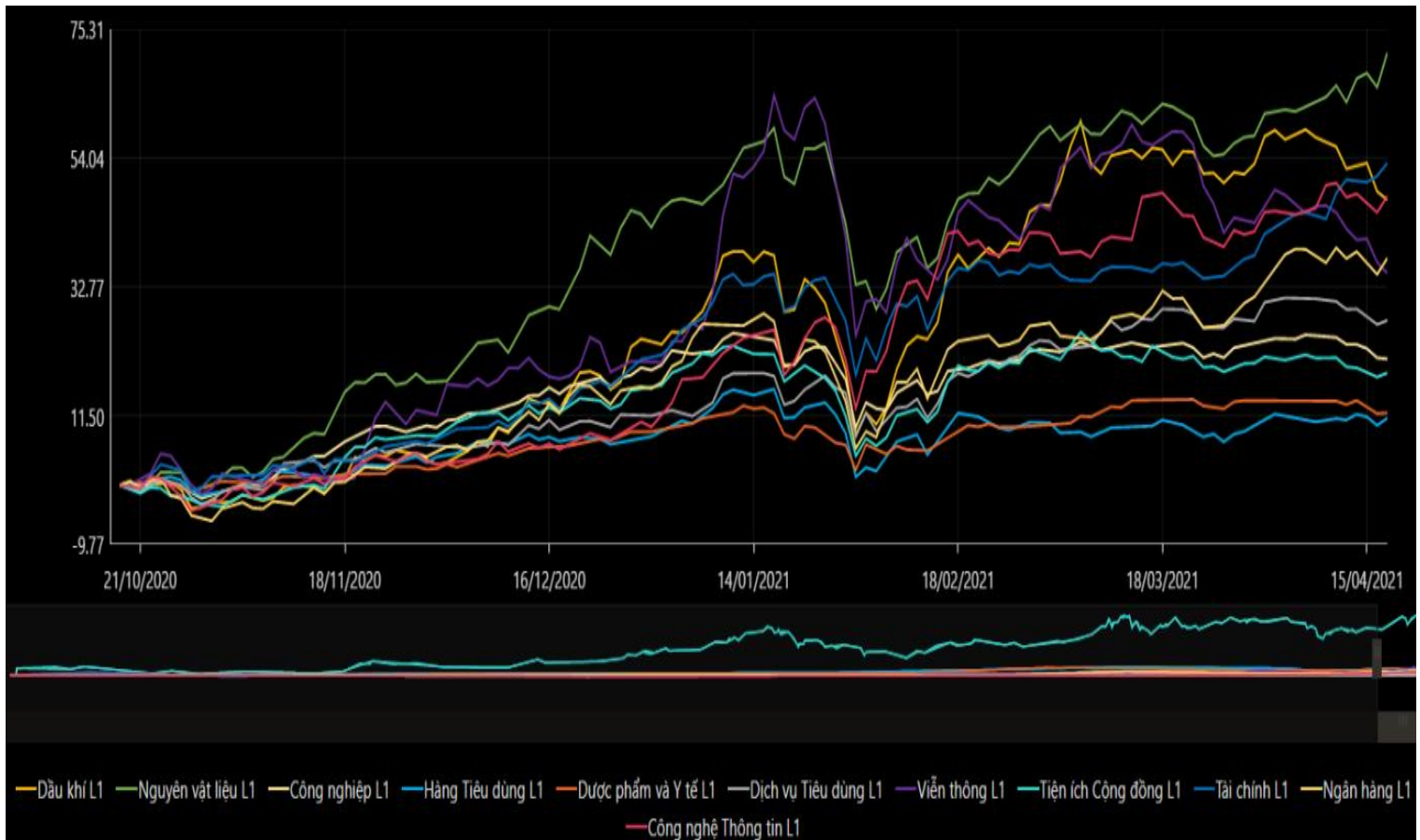
Giá trị giao dịch ròng của tự doanh 5 ngày gần nhất (tỷ đồng)



Top cổ phiếu mua bán ròng của tự doanh trên HSX (tỷ đồng)



## BIẾN ĐỘNG NHÓM NGÀNH SAU PHIÊN GIAO DỊCH 22/04/2021



Nguồn: Bloomberg, Fiinpro

TIN KINH TẾ TÀI CHÍNH

Điểm tin

Nội dung

Giá dầu thế giới xuống mức thấp nhất 1 tuần

Giá dầu giảm phiên thứ 2 liên tiếp xuống mức thấp nhất 1 tuần, do tồn trữ dầu thô của Mỹ tăng và lo ngại số trường hợp nhiễm Covid-19 tại Ấn Độ tăng, sẽ khiến nhu cầu nhiên liệu tại nước nhập khẩu dầu lớn thứ 3 thế giới suy giảm.

Kết phiên, giá dầu Brent giảm 2% xuống 65,32 USD/thùng trong khi giá dầu WTI giảm 2.1% xuống 61,35 USD/thùng.

Nhu cầu thép thế giới dự báo sẽ hồi phục mạnh mẽ

Hiệp hội Thép Thế giới (Worldsteel) vừa công bố báo cáo mang tên Short Range Outlook (Triển vọng ngắn hạn) về thị trường thép năm 2021 và 2022, theo đó, dự báo nhu cầu thép toàn cầu sẽ tăng 5.8% trong năm 2021, đạt 1,874.0 triệu tấn, sau khi giảm 0.2% trong năm 2020; sau đó tăng tiếp 2.7% lên 1,924.6 triệu tấn trong năm 2022.

Phố Wall hồi phục sau 2 phiên giảm điểm liên tiếp

Chứng khoán Mỹ phục hồi sau hai phiên giảm liên tiếp khi thị trường xuất hiện nhà đầu tư bắt đáy với kỳ vọng cổ phiếu sẽ hưởng lợi lớn nhất từ đà phục hồi của nền kinh tế. Kết phiên, chỉ số Nasdaq tăng mạnh nhất với 1.2% lên 13,950.22 điểm. Dow Jones và S&P 500 đều tăng hơn 0.9%.

Tín dụng tính đến ngày 16/04 tăng 3.34%

Đến ngày 16/4/2021, tổng phương tiện thanh toán M2 tăng 2.9% so với cuối năm 2020 và tăng 15.66% so với cùng kỳ. Thanh khoản hệ thống thông suốt. Mặt bằng lãi suất huy động và cho vay đã giảm 0.1% so với tháng 12/2020. NHNN cũng cho biết tính đến 16/4, tín dụng đã tăng trưởng 3.34% so với cuối năm 2020.

Việt Nam nhập siêu hơn 1 tỷ USD trong nửa đầu tháng 4

Thống kê Tổng cục Hải quan mới công bố cho thấy, 15 ngày đầu tháng 4, Việt Nam đạt kim ngạch xuất nhập khẩu gần 27 tỷ USD. Trong đó, xuất khẩu đạt 12,65 tỷ USD, nhập khẩu đạt 13,96 tỷ USD. Như vậy, trái với đà xuất siêu trước đó, nửa đầu tháng 4 Việt Nam nhập siêu hơn 1,3 tỷ USD.

Lũy kế từ đầu năm đến 15/04, tổng kim ngạch xuất nhập khẩu cả nước đạt 180,5 tỷ USD và vẫn duy trì được thặng dư thương mại với con số xuất siêu gần 1,5 tỷ USD.

## TIN DOANH NGHIỆP

Mã CK	Điểm tin	Nội dung
PNJ	Công bố BCTC quý I/2021	PNJ vừa công bố báo cáo tài chính quý I với doanh thu thuần tăng 44% lên 7,182 tỷ đồng, tăng trưởng đều ở cả kênh bán sỉ và bán lẻ. Giá vốn tăng nhanh khiến lợi nhuận gộp còn tăng 26% đạt 1,325 tỷ đồng. Mặc dù chi phí bán hàng và chi phí quản lý tăng mạnh trong khi chi phí lãi vay giảm 45%. Theo đó công ty báo lãi sau thuế gần 513 tỷ đồng, tăng 26% so với cùng kỳ
VHC	Công bố BCTC quý I/2021	VHC cho biết doanh thu thuần trong kỳ đạt 1,788 tỷ đồng tăng 9% so với cùng kỳ, giá vốn hàng bán chỉ tăng nhẹ nên sau khi trừ giá vốn lợi nhuận gộp đạt 272,6 tỷ đồng tăng gần 27% so với quý I/2020. Tuy nhiên, do chi phí cấu trúc tăng cao, công ty báo lãi sau thuế
DGW	Công bố BCTC quý I/2021	Digiworld công bố báo cáo tài chính quý I với doanh thu thuần đạt 5,007 tỷ đồng, tăng 117% và lợi nhuận sau thuế tăng 139% lên 107 tỷ đồng. Đây là con số doanh thu và lợi nhuận kỷ lục theo quý.
PDR	Thông báo trả cổ tức năm 2020	Ngày 23/4 là ngày giao dịch không hưởng quyền nhận cổ tức năm 2020, ngày đăng ký cuối cùng là 24/4. Theo đó, cổ tức sẽ được trả bằng cổ phiếu theo tỷ lệ 11.7%, tương đương PDR sẽ phát hành thêm gần 51 triệu cổ phiếu mới trong đợt này.
VCI	Thông báo trả cổ tức đợt 2/2020	Ngày 29/4 là ngày giao dịch không hưởng quyền nhận cổ tức đợt 2 năm 2020, ngày đăng ký cuối cùng là 04/5. Theo đó, cổ tức sẽ được trả bằng tiền mặt theo tỷ lệ 20%, thanh toán bắt đầu từ ngày 17/5/2021.
ACB	Thông báo kết quả giao dịch của quỹ ngoại	SSMIT, tổ chức có liên quan đến ông Dominic Timothy Charles Scriven – Thành viên HĐQT đã mua vào 368,000 cổ phiếu ACB từ ngày 23/3 đến 16/4. Trước giao dịch, tổ chức trên chưa nắm giữ bất kỳ cổ phiếu ACB nào.

Nguồn: CTS tổng hợp

## TUYÊN BỐ MIỄN TRÁCH NHIỆM

Bản quyền năm 2021 thuộc về Công ty Cổ phần Chứng khoán Ngân hàng Công thương Việt Nam (VietinBank Securities). Những thông tin sử dụng trong báo cáo được thu thập từ những nguồn đáng tin cậy và VietinBank Securities không chịu trách nhiệm về tính chính xác của chúng. Quan điểm thể hiện trong báo cáo này là của (các) tác giả và không nhất thiết liên hệ với quan điểm chính thức của VietinBank Securities. Không một thông tin cũng như ý kiến nào được viết ra nhằm mục đích quảng cáo hay khuyến nghị mua/bán bất kỳ chứng khoán nào. Báo cáo này không được phép sao chép, tái bản bởi bất kỳ cá nhân hoặc tổ chức nào khi chưa được phép của VietinBank Securities.

## LIÊN HỆ

Hội Sở VietinBank Securities:

306 Bà Triệu, Quận Hai Bà Trưng, Hà Nội.

Tel: +84.24.3974.1771 – Fax: +84.24.3974.1760

Website: [www.cts.vn](http://www.cts.vn)

Hotline: 1900.58.88.66