

NHẬN ĐỊNH VÀ KHUYẾN NGHỊ

Thị trường thế giới

1D

Dow Jones	34,043	0.67%
S&P 500	4,180	1.09%
Nikkei	29,126	0.36%
Shanghai	3,441	-0.95%
Hang Sheng	28,935	-0.50%
FTSE 100	6,950	0.16%
VIX	18	4.15%

Thị trường Việt Nam

VN-Index

VN30

VN-Index	1,215.8	1,275.0
1D	-2.62%	-2.02%
YTD	10.14%	19.08%
GTGD (tỷ VND)	19,295	11,310
Vốn hoá (tỷ VND)	4,673,304	3,317,646
NĐTNN (tỷ VND)	79.76	-240.43
Tự doanh (tỷ VND)	-557.91	-207.61
P/E	18.4	16.0
P/B	2.5	2.8

Lợi suất TPCP

YTD

Việt Nam 3 tháng	0.32%	27.0%
Việt Nam 3 năm	0.92%	9.3%
Việt Nam 10 năm	2.4%	
Mỹ 3 tháng	0.01%	-78.2%
Mỹ 2 năm	0.15%	30.1%
Mỹ 10 năm	1.57%	72.5%

Giá hàng hoá

1D

Dầu Brent (USD/thùng)	65.5	-0.97%
Vàng (USD/ounce)	1,777	-0.24%

Tỷ giá

1D

USD/VND	23,051	0.04%
EUR/VND	26,590	4.25%
JPY/VND	21,393	-0.07%
CNY/VND	3,553	-0.09%

Lãi suất liên ngân hàng

YTD

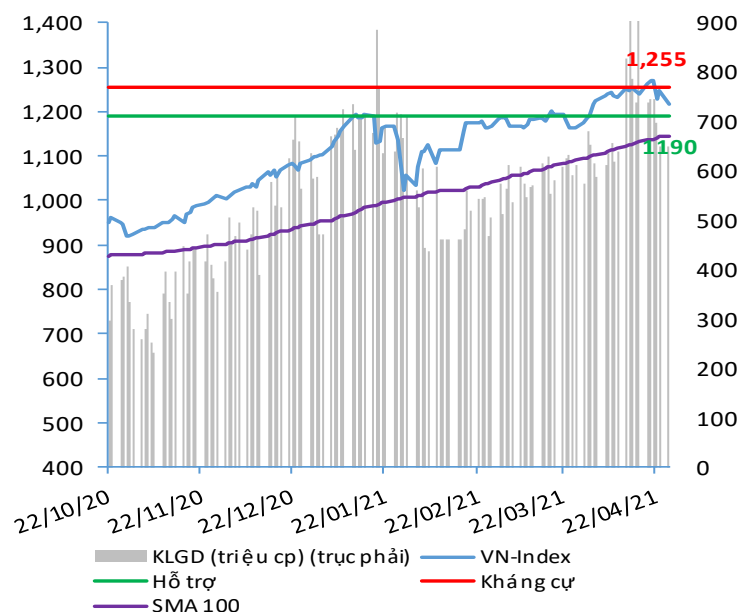
Qua đêm	0.40%	368.6%
1 tuần	0.48%	323.7%
2 tuần	0.54%	235.6%
1 tháng	0.64%	114.0%

Hệ thống đánh giá và phân loại trạng thái diễn biến của CTS ghi nhận thị trường trong phiên giao dịch 26/04/2021 tương ứng với diễn biến giá giảm mạnh.

Xét trong ngắn hạn T+3, chỉ số VN-Index vẫn đang ghi nhận áp lực điều chỉnh mạnh không chỉ tại nhóm cổ phiếu vốn hóa lớn và bluechips mà còn ở tại nhóm midcap khi VN-Index giảm mạnh hơn so với nhóm VN30. Ở một diễn biến khác, khối ngoại trong phiên giao dịch này đã mua ròng nhẹ gần 70 tỷ đồng.

Với diễn biến tiếp tục điều chỉnh hiện tại, chỉ số VN-Index hiện đã chạm cận dưới của vùng hỗ trợ 1,215 – 1,220 điểm. Nếu dư địa điều chỉnh vẫn còn tiếp diễn trong các phiên giao dịch tới, chỉ số VN-Index sẽ kiểm tra trở lại tại vùng hỗ trợ 1,190 – 1,200 điểm với ngưỡng 1,200 điểm được kỳ vọng sẽ là ngưỡng hỗ trợ tâm lý mạnh. Tuy vậy, nếu kịch bản tiêu cực hơn xảy ra và ngưỡng hỗ trợ 1,190 – 1,200 điểm là không đủ để lôi kéo dòng tiền bắt đáy tham gia mạnh trở lại, nhà đầu tư có thể kỳ vọng ngưỡng hỗ trợ tiếp theo tại 1,138 – 1,140 điểm; tương đương với mức điểm tạo đáy ngắn hạn của ngày 26/03/2021.

VN-INDEX



Nguồn: Bloomberg, Fiinpro, CTS tổng hợp

ĐIỂM ĐÁNH GIÁ VN-INDEX 26/04/2021

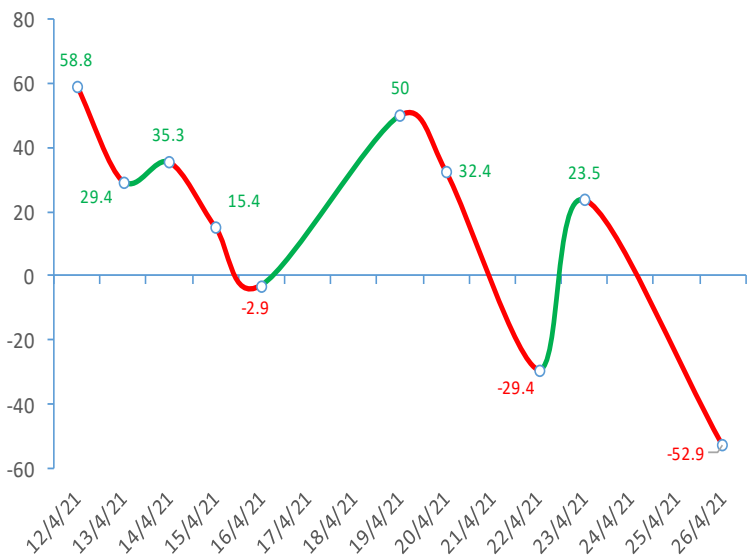
Nhóm chỉ báo	Chỉ báo	Điểm
Xu hướng	EMA (3); EMA (10) & SMA (20)	-4
Định hướng & Sức mạnh xu hướng	DMI & ADX	0
	RSI (14)	-3
	MFI (14)	-2
Dao động & Động lượng	Stochastic (14,3,3)	-3
	MACD (12,26,9)	-3
	CMF	-1
	OBV	-1
Khối lượng	Volume	0
	Advance - Decline	-1

Điểm đánh giá chung **-52.94**

Nhận Định

Diễn biến giảm giá mạnh

ĐIỂM ĐÁNH GIÁ VN-INDEX 10 PHIÊN GIAO DỊCH



ĐIỂM ĐÁNH GIÁ CỔ PHIẾU VN30 26/04/2021

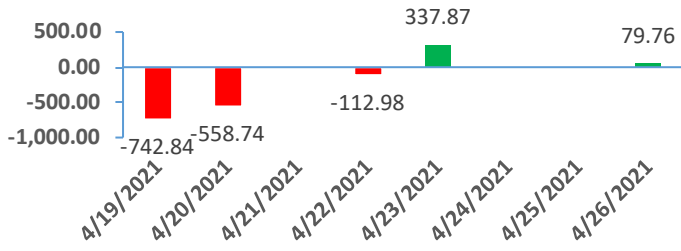
STT	Mã CK	Điểm	Trạng thái
1	BID	-60.6	Giảm giá mạnh
2	BVH	-52.4	Giảm giá mạnh
3	CTG	-58.5	Giảm giá mạnh
4	FPT	-37.9	Giảm giá
5	GAS	-52.6	Giảm giá mạnh
6	HDB	-44.0	Giảm giá
7	HPG	-50.0	Giảm giá mạnh
8	MBB	-45.9	Giảm giá
9	MSN	-37.2	Giảm giá
10	MWG	-42.3	Giảm giá
11	PLX	-51.8	Giảm giá mạnh
12	PNJ	-39.3	Giảm giá
13	POW	-43.8	Giảm giá
14	REE	-39.1	Giảm giá
15	SSI	-54.1	Giảm giá mạnh
16	STB	-51.1	Giảm giá mạnh
17	TCB	-49.4	Giảm giá
18	VCB	-54.6	Giảm giá mạnh
19	VHM	-33.0	Giảm giá
20	VIC	-33.3	Giảm giá
21	VJC	-36.3	Giảm giá
22	VNM	-30.9	Giảm giá
23	VPB	-57.5	Giảm giá mạnh
24	VRE	-46.4	Giảm giá

THANG ĐIỂM ĐÁNH GIÁ

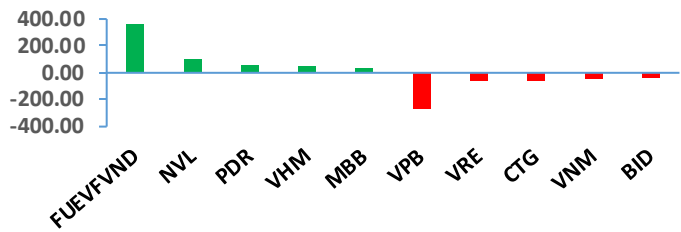
< -75 <	< -50 <	< -25 <	0	< +25 <	< +50 <	< +75 <
Giảm giá rất mạnh	Giảm giá mạnh	Giảm giá	Đi ngang	Tăng giá	Tăng giá mạnh	Tăng giá rất mạnh

GIAO DỊCH KHỐI NGOẠI

Giá trị giao dịch ròng NĐTNN 5 ngày gần nhất (tỷ đồng)

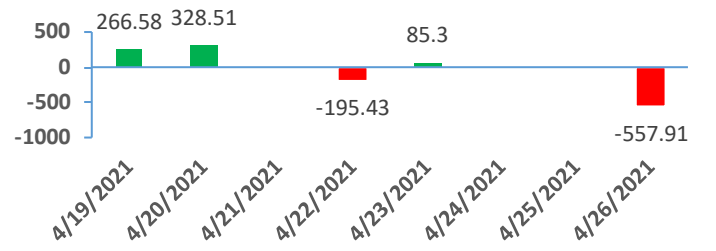


Top cổ phiếu mua bán ròng của NĐTNN trên HSX (tỷ đồng)

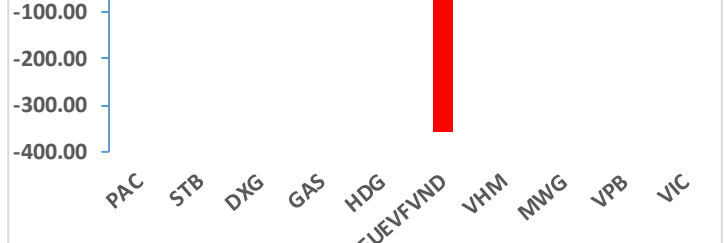


GIAO DỊCH TỰ DOANH

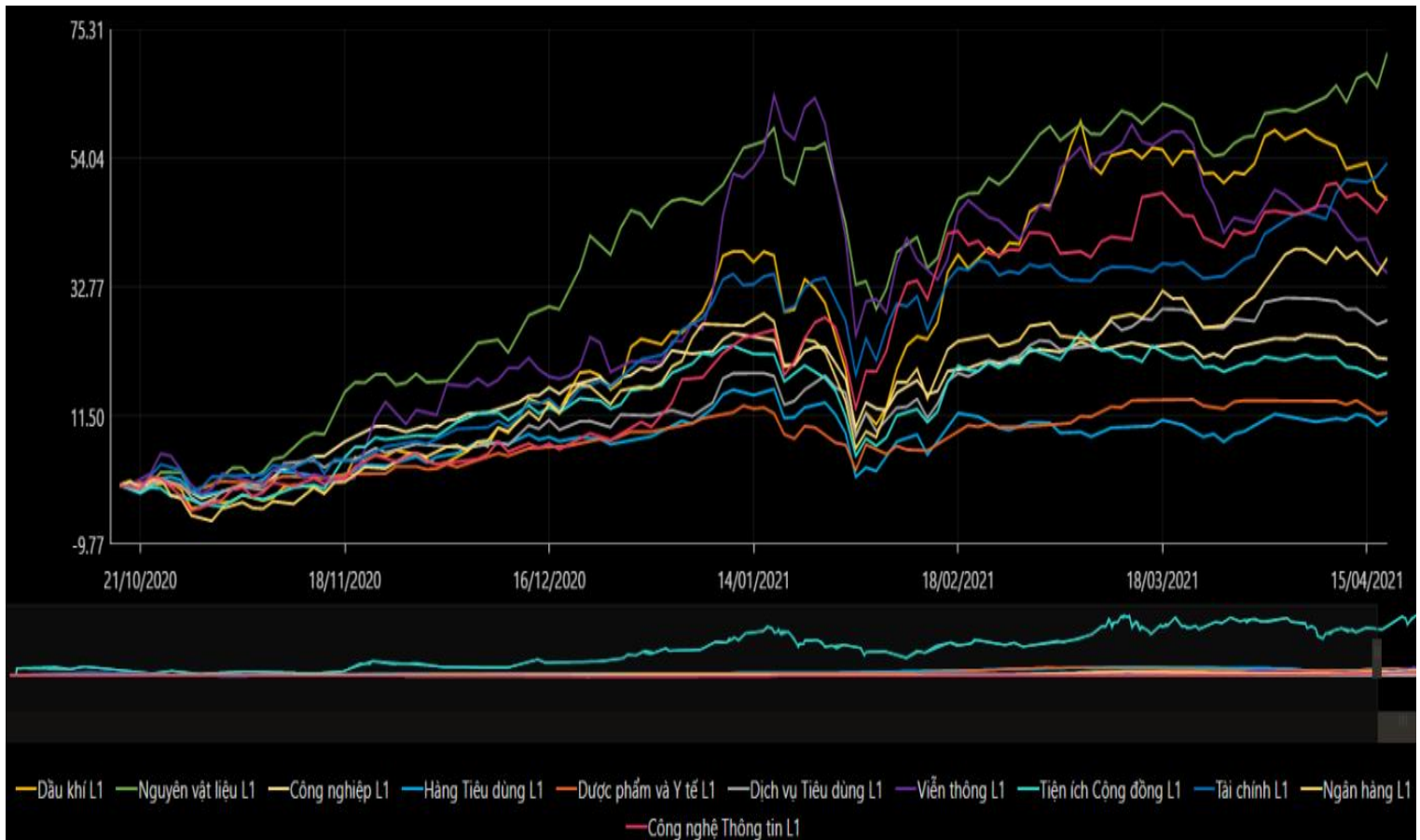
Giá trị giao dịch ròng của tự doanh 5 ngày gần nhất (tỷ đồng)



Top cổ phiếu mua bán ròng của tự doanh trên HSX (tỷ đồng)



BIẾN ĐỘNG NHÓM NGÀNH SAU PHIÊN GIAO DỊCH 26/04/2021



Nguồn: Bloomberg, Fiinpro

TIN KINH TẾ TÀI CHÍNH

Điểm tin

Nội dung

Các công ty Trung Quốc huy động vốn kỷ lục ở Mỹ bất chấp nguy cơ hủy niêm yết

Các công ty Trung Quốc huy động kỷ lục 11 tỷ USD, tăng 440% so với cùng kỳ thông qua các đợt chào bán cổ phiếu lần đầu ra công chúng (IPO), chào bán bổ sung và phát hành trái phiếu chuyển đổi trên hai sàn giao dịch chứng khoán New York (NYSE) và Nasdaq kể từ đầu năm, theo số liệu từ Dealogic.

Giá nhà đất tại Mỹ lên mức cao kỷ lục

Hãng tin CNN dẫn một báo cáo từ Hiệp hội Quốc gia Các nhà kinh doanh bất động sản Mỹ (NAR) cho biết giá bán trung bình một căn nhà ở nước này trong tháng 3 là 329,100 USD - cao nhất kể từ khi NAR bắt đầu theo dõi dữ liệu này vào năm 1999. So với cùng kỳ năm ngoái, giá nhà trung bình ở Mỹ đã tăng 17.2%. Cũng theo NAR, nguồn cung nhà sụt giảm cũng đã bắt đầu ảnh hưởng đến doanh số, khi số nhà bán được trong tháng 3 giảm 3.7% so với tháng 2.

Giới đầu tư lo ngại Fed rút lại gói QE sớm hơn dự kiến

Chính quyền Tổng thống Biden đặt mục tiêu sẽ tiêm vaccine Covid-19 cho 100% người trưởng thành trước cuối tháng 5/2021, trong khi FED cho biết sẽ rút QE khi 75% người dân Mỹ được tiêm loại vaccine này. Ngoài ra, nhiều ngân hàng lớn của Mỹ như JPMorgan Chase, Wells Fargo vừa báo cáo dư nợ tín dụng tính đến cuối tháng 3/2021 giảm lần lượt 15% và 4% so với cùng kỳ năm ngoái. Điều đó có nghĩa người dân và doanh nghiệp Mỹ đang thừa tiền mặt và sẵn sàng cho một làn sóng chi tiêu lớn sắp tới.

Bộ GTVT công bố số liệu giải ngân các dự án đầu tư công

Theo Vụ Kế hoạch - Đầu tư, riêng trong tháng 4, Bộ GTVT dự kiến giải ngân khoảng 4,011 tỷ đồng, vượt kế hoạch đăng ký khoảng 507 tỷ đồng. Tổng số tiền đầu tư công Bộ GTVT giải ngân 4 tháng đầu năm ước đạt 10,858 tỷ đồng, trong tổng số 42,996 tỷ đồng ngân sách nhà nước giao cho năm 2021. Trong đó, chủ yếu vốn được giải ngân cho xây dựng các đoạn đầu tư công cao tốc Bắc – Nam phía Đông.

Xuất khẩu thủy sản ghi nhận tín hiệu khả quan trong tháng 3/2021

Cục Xuất nhập khẩu (Bộ Công Thương) dẫn số liệu thống kê từ Tổng cục Hải quan cho biết, tháng 3/2021 xuất khẩu thủy sản của cả nước đạt 735,5 triệu USD, tăng 16.8% so với tháng 3/2020. Quý I/2021, xuất khẩu thủy sản đạt 1,74 tỷ USD, tăng 6.3% so với cùng kỳ năm 2020.

Trong tháng 3/2021, xuất khẩu thủy sản của cả nước khả quan khi xuất khẩu sang hầu hết các thị trường tăng so với cùng kỳ năm 2020, trừ xuất khẩu sang Nhật Bản, Hà Lan và Singapore giảm.

TIN DOANH NGHIỆP

Mã CK	Điểm tin	Nội dung
HBC	Công bố KHKD năm 2021	HĐQT công ty đã thông qua kế hoạch kinh doanh 2021 với tổng doanh thu 13,500 tỷ đồng, lợi nhuận sau thuế 235 tỷ đồng.
DGC	Thông báo kế hoạch phát hành cổ phiếu trả cổ tức năm 2020	DGC dự kiến phát hành thêm 22,3 triệu cổ phiếu để trả cổ tức năm 2020, tương ứng tỷ lệ 20:3. Nguồn vốn phát hành từ lợi nhuận sau thuế chưa phân phối. Ngày đăng ký cuối cùng là 10/5/2021.
SCS	Công bố BCTC quý I/2021	Doanh thu thuần trong quý đầu năm tăng 7% lên 196 tỷ đồng. Lợi nhuận gộp tăng 6% lên 155 tỷ đồng. Cộng thêm tăng doanh thu tài chính và giảm chi phí quản lý, công ty báo lãi 137 tỷ đồng, tăng 13% so với cùng kỳ.
DIG	Công bố KHKD năm 2021	HĐQT tập đoàn đặt KHKD năm 2021 với doanh thu hợp nhất 2,800 tỷ đồng, lợi nhuận trước thuế hợp nhất 1,444 tỷ đồng, tăng 61% so với năm trước. Dự kiến cổ tức từ 18% đến 22%.
ANV	Công bố BCTC quý I/2021	Quý 1 doanh thu thuần đạt gần 706 tỷ đồng giảm 13% so với cùng kỳ. Sau khi trừ các khoản chi phí và ghi nhận lãi khác đạt 2,7 tỷ đồng giúp Navico lãi sau thuế gần 64 tỷ đồng tăng gần 49% so với cùng kỳ 2020 tương đương EPS đạt 502 đồng.
CTR	Công bố KHKD năm 2021	Năm 2021 công ty đặt chỉ tiêu doanh thu 6,600 tỷ đồng và lợi nhuận sau thuế 275,8 tỷ đồng, tương ứng tăng lần lượt 3.4% và 0.6% so với thực hiện năm 2020. Tỷ lệ cổ tức dự kiến chi trả ở mức 10 – 20%.

Nguồn: CTS tổng hợp

TUYÊN BỐ MIỄN TRÁCH NHIỆM

Bản quyền năm 2021 thuộc về Công ty Cổ phần Chứng khoán Ngân hàng Công thương Việt Nam (VietinBank Securities). Những thông tin sử dụng trong báo cáo được thu thập từ những nguồn đáng tin cậy và VietinBank Securities không chịu trách nhiệm về tính chính xác của chúng. Quan điểm thể hiện trong báo cáo này là của (các) tác giả và không nhất thiết liên hệ với quan điểm chính thức của VietinBank Securities. Không một thông tin cũng như ý kiến nào được viết ra nhằm mục đích quảng cáo hay khuyến nghị mua/bán bất kỳ chứng khoán nào. Báo cáo này không được phép sao chép, tái bản bởi bất kỳ cá nhân hoặc tổ chức nào khi chưa được phép của VietinBank Securities.

LIÊN HỆ

Hội Sở VietinBank Securities:

306 Bà Triệu, Quận Hai Bà Trưng, Hà Nội.

Tel: +84.24.3974.1771 – Fax: +84.24.3974.1760

Website: www.cts.vn

Hotline: 1900.58.88.66