

Thị trường thế giới

| | | 1D |
|------------|--------|--------|
| Dow Jones | 33,985 | 0.01% |
| S&P 500 | 4,187 | -0.02% |
| Nikkei | 29,054 | 0.21% |
| Shanghai | 3,457 | 0.42% |
| Hang Sheng | 29,021 | 0.27% |
| FTSE 100 | 6,967 | 0.32% |
| VIX | 18 | 0.11% |

Thị trường Việt Nam

| | VN-Index | VN30 |
|-------------------|-----------|-----------|
| VN-Index | 1,229.6 | 1,294.1 |
| 1D | 0.80% | 0.80% |
| YTD | 11.39% | 20.85% |
| GTGD (tỷ VND) | 15,409 | 8,900 |
| Vốn hoá (tỷ VND) | 4,574,612 | 3,236,871 |
| NĐTNN (tỷ VND) | 48.67 | 331.10 |
| Tự doanh (tỷ VND) | -202.58 | -253.95 |
| P/E | 18.0 | 15.3 |
| P/B | 2.5 | 2.8 |

Lợi suất TPCP

| | | YTD |
|------------------|-------|--------|
| Việt Nam 3 tháng | 0.60% | 136.2% |
| Việt Nam 3 năm | 0.71% | -16.3% |
| Việt Nam 10 năm | 2.4% | |
| Mỹ 3 tháng | 0.00% | -95.7% |
| Mỹ 2 năm | 0.17% | 46.9% |
| Mỹ 10 năm | 1.64% | 79.7% |

Giá hàng hoá

| | | 1D |
|-----------------------|-------|--------|
| Dầu Brent (USD/thùng) | 66.3 | -0.14% |
| Vàng (USD/ounce) | 1,778 | -0.07% |

Tỷ giá

| | | 1D |
|---------|--------|--------|
| USD/VND | 23,047 | 0.00% |
| EUR/VND | 27,837 | -0.11% |
| JPY/VND | 21,151 | 0.21% |
| CNY/VND | 3,554 | 0.04% |

Lãi suất liên ngân hàng

| | | YTD |
|---------|-------|--------|
| Qua đêm | 0.56% | 546.5% |
| 1 tuần | 0.73% | 541.2% |
| 2 tuần | 0.84% | 427.5% |
| 1 tháng | 0.86% | 187.7% |

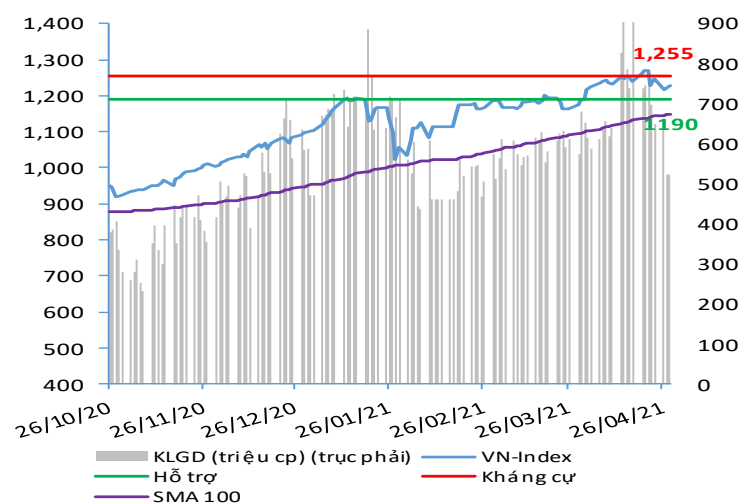
NHẬN ĐỊNH VÀ KHUYẾN NGHỊ

Hệ thống đánh giá và phân loại trạng thái diễn biến của CTS ghi nhận thị trường trong phiên giao dịch 28/04/2021 tương ứng với diễn biến đi ngang có chiều hướng giảm giá.

Xét trong ngắn hạn T+3, TTCK tiếp tục ghi nhận diễn biến hồi phục khá tốt và bắt đầu cho thấy tính chất lan tỏa khi mà chỉ số VN-Index và VN30 đều có mức tăng điểm khá tương đồng, phản ánh kịch bản nhóm cổ phiếu midcap cũng đang bắt đầu hồi phục và tăng giá chứ không chỉ riêng nhóm cổ phiếu vốn hóa lớn và bluechip. Thanh khoản và giá trị giao dịch tiếp tục vẫn duy trì ở mức bằng ¾ so với trung bình 20 phiên giao dịch trở lại đây, cho thấy một phần dòng tiền đã rút ra khỏi thị trường. Ở một diễn biến khác, khối ngoại trong phiên giao dịch này đã tiếp tục mua ròng với gần 400 tỷ đồng.

Diễn biến hồi phục hiện tại của chỉ số VN-Index nhìn chung khá tích cực và bắt đầu có tính chất lan tỏa cần thiết trong bối cảnh ngưỡng hỗ trợ tâm lý 1,200 điểm đã phát huy tốt vai trò của mình. Theo đó, nhà đầu tư có thể gia tăng tỷ trọng giải ngân cho danh mục lên 75 – 80%, tập trung vào nhóm cổ phiếu ngân hàng, chứng khoán, bất động sản, thép và dệt may.

VN-INDEX



Nguồn: Bloomberg, Fiinpro, CTS tổng hợp

ĐIỂM ĐÁNH GIÁ VN-INDEX 28/04/2021

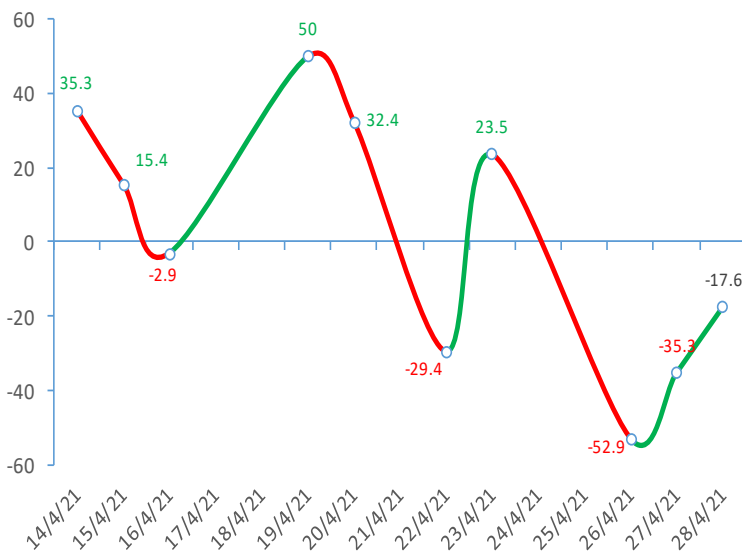
| Nhóm chỉ báo | Chỉ báo | Điểm |
|--------------------------------|------------------------------|------|
| Xu hướng | EMA (3); EMA (10) & SMA (20) | -3 |
| Định hướng & Sức mạnh xu hướng | DMI & ADX | 0 |
| | RSI (14) | 3 |
| | MFI (14) | -2 |
| Dao động & Động lượng | Stochastic (14,3,3) | -2 |
| | MACD (12,26,9) | -3 |
| | CMF | -1 |
| | OBV | 1 |
| Khối lượng | Volume | 0 |
| | Advance - Decline | 1 |

Điểm đánh giá chung **-17.65**

Nhận Định

Diễn biến đi ngang

ĐIỂM ĐÁNH GIÁ VN-INDEX 10 PHIÊN GIAO DỊCH



ĐIỂM ĐÁNH GIÁ CỔ PHIẾU VN30 28/04/2021

| STT | Mã CK | Điểm | Trạng thái |
|-----|-------|------|------------|
| 1 | BID | -4.3 | Đi ngang |
| 2 | BVH | -3.7 | Đi ngang |
| 3 | CTG | -4.2 | Đi ngang |
| 4 | FPT | -2.7 | Đi ngang |
| 5 | GAS | -3.8 | Đi ngang |
| 6 | HDB | -3.1 | Đi ngang |
| 7 | HPG | -3.6 | Đi ngang |
| 8 | MBB | -3.3 | Đi ngang |
| 9 | MSN | -2.7 | Đi ngang |
| 10 | MWG | -3.0 | Đi ngang |
| 11 | PLX | -3.7 | Đi ngang |
| 12 | PNJ | -2.8 | Đi ngang |
| 13 | POW | -3.1 | Đi ngang |
| 14 | REE | -2.8 | Đi ngang |
| 15 | SSI | -3.9 | Đi ngang |
| 16 | STB | -3.6 | Đi ngang |
| 17 | TCB | -3.5 | Đi ngang |
| 18 | VCB | -3.9 | Đi ngang |
| 19 | VHM | -2.4 | Đi ngang |
| 20 | VIC | -2.4 | Đi ngang |
| 21 | VJC | -2.6 | Đi ngang |
| 22 | VNM | -2.2 | Đi ngang |
| 23 | VPB | -4.1 | Đi ngang |
| 24 | VRE | -3.3 | Đi ngang |

THANG ĐIỂM ĐÁNH GIÁ

< -75 <

< -50 <

< -25 <

0

< +25 <

< +50 <

< +75 <

Giảm giá rất mạnh

Giảm giá mạnh

Giảm giá

Đi ngang


Tăng giá

Tăng giá mạnh

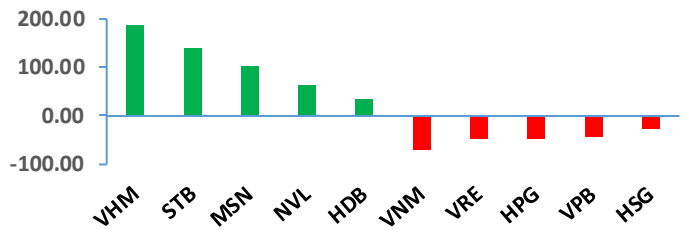
Tăng giá rất mạnh

GIAO DỊCH KHỐI NGOẠI

Giá trị giao dịch ròng NĐTNN 5 ngày gần nhất (tỷ đồng)

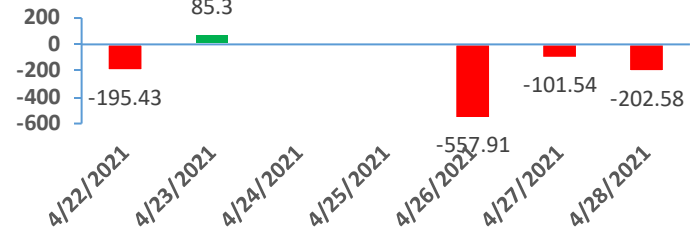


Top cổ phiếu mua bán ròng của NĐTNN trên HSX (tỷ đồng)

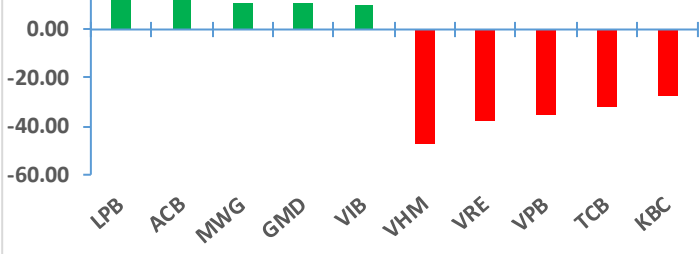


GIAO DỊCH TỰ DOANH

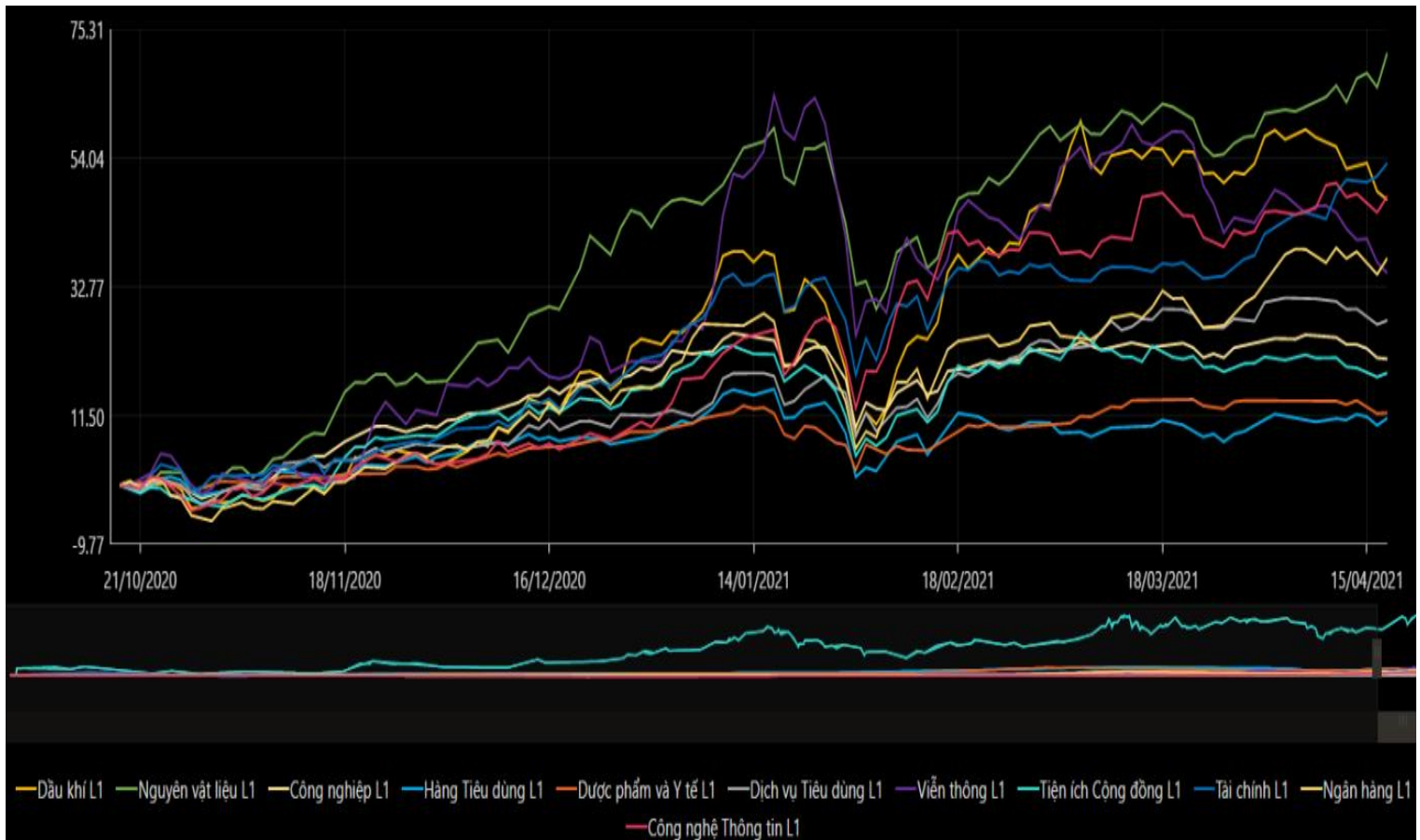
Giá trị giao dịch ròng của tự doanh 5 ngày gần nhất (tỷ đồng)



Top cổ phiếu mua bán ròng của tự doanh trên HSX (tỷ đồng)



BIẾN ĐỘNG NHÓM NGÀNH SAU PHIÊN GIAO DỊCH 28/04/2021



Nguồn: Bloomberg, Fiinpro

TIN KINH TẾ TÀI CHÍNH

Điểm tin

Nội dung

Giá đồng thế giới hướng tới mức cao kỷ lục mới

Giá đồng tăng hướng tới mức cao kỷ lục trên 10,000 USD/tấn được thấy trong một thập kỷ trước, do lo lắng về gián đoạn nguồn cung ở Chile bởi các cuộc đình công và nhu cầu mạnh đã tăng cường dự đoán về tình trạng thiếu hụt trong năm nay.

Kết phiên, giá đồng giao sau 3 tháng trên sàn giao dịch kim loại London LME tăng 1% lên 9,852 USD/tấn, tương ứng tăng 27% trong năm nay.

Nhật Bản thông qua hiệp định RCEP

Ngày 28/4, quốc hội Nhật Bản thông qua việc tham gia thỏa thuận thương mại tự do lớn nhất thế giới Hiệp định Đối tác Kinh tế Toàn diện Khu vực (RCEP). Được biết, các nước thành viên RCEP đặt mục tiêu hiệp định này sẽ chính thức có hiệu lực từ 1/1/2022.

Australia, Nhật Bản công bố số liệu vĩ mô quý I/2021

Chỉ số giá tiêu dùng (CPI) Australia tăng 0,6% trong quý I, cơ quan thống kê Australia hôm nay cho biết, thấp hơn dự báo tăng 0,9% từ giới phân tích. Trong khi đó, doanh số bán lẻ tại Nhật Bản tháng 3 tăng 5,2% so với cùng kỳ năm trước, theo số liệu từ chính phủ nước này, cao hơn dự báo tăng 4,7% từ thị trường.

ADB nâng dự báo tăng trưởng Việt Nam lên 6.7%

Sáng ngày 28/4, Ngân hàng Phát triển châu Á (ADB) đã công bố dự báo tăng trưởng kinh tế Việt Nam năm nay đạt 6.7%, cao hơn chỉ tiêu Quốc hội 0,7 điểm phần trăm và mục tiêu Chính phủ là 0,2 điểm phần trăm. ADB nhận định, đầu tư gia tăng sẽ trở thành động lực quan trọng trong năm nay và năm sau. Đồng thời, thu hút đầu tư nước ngoài sẽ được thúc đẩy nhờ việc kiểm soát dịch bệnh, cũng như Luật đầu tư được ban hành đầu năm 2021.

Lãi suất tăng nhanh, vượt dự báo trên thị trường liên ngân hàng

Đến phiên hôm qua (27/4), lãi suất chào bình quân liên ngân hàng VND tiếp tục tăng mạnh 0,22 - 0,34 điểm phần trăm ở tất cả các kỳ hạn từ 1 tháng trở xuống so với phiên đầu tuần. Cụ thể, lãi suất qua đêm đã lên tới 1,02%, 1 tuần 1,20%, 2 tuần 1,22% và 1 tháng 1,33%/năm. Như vậy, riêng ở lãi suất qua đêm - loại tập trung khối lượng giao dịch chủ yếu và lớn nhất trên thị trường liên ngân hàng - đã chính thức vượt mốc 1%/năm sau khoảng một năm ở mặt bằng thấp kỷ lục bởi Covid-19.

TIN DOANH NGHIỆP

| Mã CK | Điểm tin | Nội dung |
|-------|---|--|
| VRE | Công bố KQKD quý I/2021 | Tổng doanh thu thuần hợp nhất của Vincom Retail trong quý I đạt 2,226 tỷ đồng, tăng 32% so với cùng kỳ năm 2020, lợi nhuận sau thuế hợp nhất đạt 781 tỷ đồng, tăng 58.7% so với cùng kỳ năm trước. |
| HSG | Công bố KQKD quý II niên độ tài chính 2020-2021 | Quý II niên độ tài chính 2020-2021 doanh thu HSG đạt 10,846 tỷ đồng, tăng 88% và lãi sau thuế 1,035 tỷ đồng, gấp 5,1 lần. Lũy kế 6 tháng, doanh thu 19,946 tỷ đồng, tăng 61% và thực hiện 60% kế hoạch năm. Lợi nhuận sau thuế 1,607 tỷ đồng, gấp 4,2 lần và vượt 7% kế hoạch năm. |
| DGC | Công bố KQKD quý I/2021 | DGC thông báo kết quả kinh doanh quý I/2021 với doanh thu thuần hợp nhất đạt hơn 1,949 tỷ đồng, lợi nhuận sau thuế gần 292 tỷ đồng. Trong quý II/2021, DGC đặt mục tiêu doanh thu hợp nhất 1,900 tỷ đồng, lợi nhuận sau thuế hợp nhất 270 tỷ đồng. |
| GVR | Công bố KQKD quý I/2021 | Theo đó doanh thu thuần trong kỳ đạt 4,850 tỷ đồng tăng 76.7% so với cùng kỳ, giá vốn hàng bán tăng ít hơn mức tăng của doanh thu nên lợi nhuận gộp đạt 1,396 tỷ đồng cao gấp hơn 2 lần so với quý I/2020. Sau khi trừ các khoản chi phí, GVR báo lãi sau thuế 1,216 tỷ đồng cao gấp 3,6 lần cùng kỳ |
| VHM | Công bố KQKD quý I/2021 | VHM công bố báo cáo tài chính quý I với doanh thu thuần 12,986 tỷ đồng, tăng 99% cùng kỳ năm trước chủ yếu nhờ tăng trưởng doanh thu bán lẻ và bán lô lớn bất động sản. Tổng lợi nhuận trước thuế hợp nhất đạt 7,085 tỷ đồng và lợi nhuận sau thuế của công ty mẹ đạt 5,396 tỷ đồng, giảm lần lượt 30% và 21% cùng kỳ. |
| DHA | Thông báo trả cổ tức còn lại của năm 2020 | DHA thông báo chốt danh sách cổ đông thanh toán cổ tức bằng tiền còn lại năm 2020 với tỷ lệ 30%. Với 14,7 triệu cổ phiếu đang lưu hành, số tiền chi trong đợt này là 44 tỷ đồng. Ngày đăng ký cuối cùng 14/5 và thời gian thanh toán dự kiến ngày 27/5. |

Nguồn: CTS tổng hợp

TUYÊN BỐ MIỄN TRÁCH NHIỆM

Bản quyền năm 2021 thuộc về Công ty Cổ phần Chứng khoán Ngân hàng Công thương Việt Nam (VietinBank Securities). Những thông tin sử dụng trong báo cáo được thu thập từ những nguồn đáng tin cậy và VietinBank Securities không chịu trách nhiệm về tính chính xác của chúng. Quan điểm thể hiện trong báo cáo này là của (các) tác giả và không nhất thiết liên hệ với quan điểm chính thức của VietinBank Securities. Không một thông tin cũng như ý kiến nào được viết ra nhằm mục đích quảng cáo hay khuyến nghị mua/bán bất kỳ chứng khoán nào. Báo cáo này không được phép sao chép, tái bản bởi bất kỳ cá nhân hoặc tổ chức nào khi chưa được phép của VietinBank Securities.

LIÊN HỆ

Hội Sở VietinBank Securities:

306 Bà Triệu, Quận Hai Bà Trưng, Hà Nội.

Tel: +84.24.3974.1771 – Fax: +84.24.3974.1760

Website: www.cts.vn

Hotline: 1900.58.88.66