

Thị trường thế giới

1D

Dow Jones	33,816	-0.94%
S&P 500	4,135	-0.92%
Nikkei	29,021	-0.57%
Shanghai	3,474	0.26%
Hang Sheng	29,057	1.05%
FTSE 100	6,924	-0.21%
VIX	18	-2.30%

Thị trường Việt Nam

VN-Index

VN30

VN-Index	1,248.5	1,301.4
1D	1.69%	2.35%
YTD	13.10%	21.54%
GTGD (tỷ VND)	20,089	12,445
Vốn hoá (tỷ VND)	4,595,705	3,260,461
NĐTNN (tỷ VND)	337.87	129.07
Tự doanh (tỷ VND)	85.30	59.17
P/E	19.0	16.4
P/B	2.6	2.9

Lợi suất TPCP

YTD

Việt Nam 3 tháng	0.59%	132.8%
Việt Nam 3 năm	0.75%	-11.6%
Việt Nam 10 năm	2.4%	
Mỹ 3 tháng	0.01%	-82.7%
Mỹ 2 năm	0.14%	23.3%
Mỹ 10 năm	1.55%	70.6%

Giá hàng hoá

1D

Dầu Brent (USD/thùng)	65.8	0.60%
Vàng (USD/ounce)	1,786	0.25%

Tỷ giá

1D

USD/VND	23,065	-0.01%
EUR/VND	27,720	0.19%
JPY/VND	21,372	-0.06%
CNY/VND	3,551	0.06%

Lãi suất liên ngân hàng

YTD

Qua đêm	0.27%	211.6%
1 tuần	0.39%	239.5%
2 tuần	0.49%	206.3%
1 tháng	0.60%	100.0%

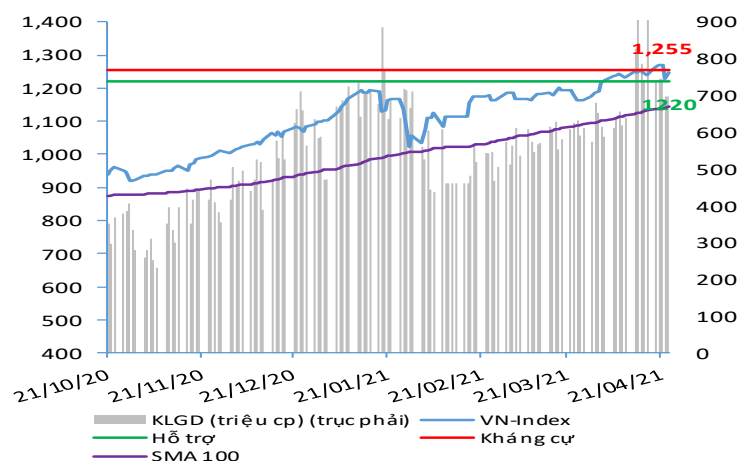
NHẬN ĐỊNH VÀ KHUYẾN NGHỊ

Hệ thống đánh giá và phân loại trạng thái diễn biến của CTS ghi nhận thị trường trong phiên giao dịch 23/04/2021 tương ứng với diễn biến đi ngang có chiều hướng tăng giá. Trong phiên giao dịch này, nhóm VN30 nhìn chung đang mạnh hơn thị trường chung.

Xét trong ngắn hạn T+3, chỉ số VN-Index ghi nhận diễn biến hồi phục và tăng điểm trở lại nhờ lực cầu bắt đáy tham gia mạnh ở vùng hỗ trợ 1,215 -1,220 điểm. Dòng tiền tham gia mạnh đặc biệt là tại nhóm VN30 đồng thời tạo được hiệu ứng lan tỏa sang nhóm cổ phiếu midcap khi nhiều cổ phiếu cũng ghi nhận tăng giá tốt. Ở một diễn biến khác, khối ngoại trong phiên giao dịch này đã quay lại mua ròng gần 340 tỷ đồng.

Với diễn biến hồi phục và tăng điểm trở lại, chỉ số VN-Index hiện vẫn đang trong xu hướng giao dịch đi ngang trong vùng 1,225 – 1,260 điểm. Khả năng để thị trường chung bứt phá ra khỏi vùng điểm đi ngang này được CTS đánh giá là không lớn. Tuy vậy, đây cũng là giai đoạn khá phù hợp cho những nhà đầu tư ưa thích chiến lược lướt sóng tìm kiếm lợi nhuận ngắn hạn. Theo đó, nhóm cổ phiếu nên được chú ý gồm có ngân hàng, chứng khoán, dệt may, bất động sản và nguyên vật liệu xây dựng.

VN-INDEX



ĐIỂM ĐÁNH GIÁ VN-INDEX 23/04/2021

Nhóm chỉ báo	Chỉ báo	Điểm
Xu hướng	EMA (3); EMA (10) & SMA (20)	9
Định hướng & Sức mạnh xu hướng	DMI & ADX	2
	RSI (14)	1
	MFI (14)	-1
	Stochastic (14,3,3)	-2
Dao động & Động lượng	MACD (12,26,9)	-3
	CMF	0
	OBV	1
Khối lượng	Volume	0
	Advance - Decline	1

Điểm đánh giá chung 23.53

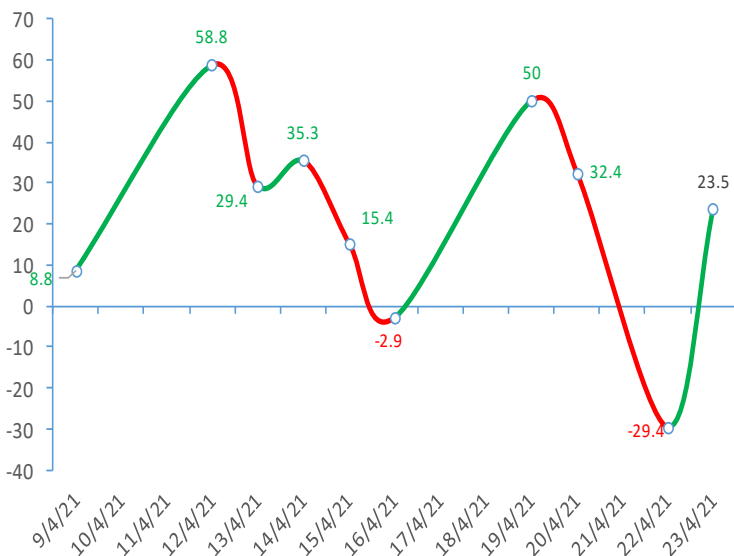
Nhận Định

Diễn biến đi ngang

ĐIỂM ĐÁNH GIÁ CỔ PHIẾU VN30 23/04/2021

STT	Mã CK	Điểm	Trạng thái
1	BID	69.3	Tăng giá mạnh
2	BVH	59.9	Tăng giá mạnh
3	CTG	66.9	Tăng giá mạnh
4	FPT	43.3	Tăng giá
5	GAS	60.1	Tăng giá mạnh
6	HDB	50.3	Tăng giá mạnh
7	HPG	57.2	Tăng giá mạnh
8	MBB	52.5	Tăng giá mạnh
9	MSN	42.5	Tăng giá
10	MWG	48.3	Tăng giá
11	PLX	59.2	Tăng giá mạnh
12	PNJ	44.9	Tăng giá
13	POW	50.1	Tăng giá mạnh
14	REE	44.7	Tăng giá
15	SSI	61.8	Tăng giá mạnh
16	STB	58.4	Tăng giá mạnh
17	TCB	56.5	Tăng giá mạnh
18	VCB	62.4	Tăng giá mạnh
19	VHM	37.7	Tăng giá
20	VIC	38.0	Tăng giá
21	VJC	41.5	Tăng giá
22	VNM	35.3	Tăng giá
23	VPB	65.7	Tăng giá mạnh
24	VRE	53.0	Tăng giá mạnh

ĐIỂM ĐÁNH GIÁ VN-INDEX 10 PHIÊN GIAO DỊCH:



THANG ĐIỂM ĐÁNH GIÁ

< -75 <

< -50 <

< -25 <

0

< +25 <

< +50 <

< +75 <

Giảm giá rất mạnh

Giảm giá mạnh

Giảm giá

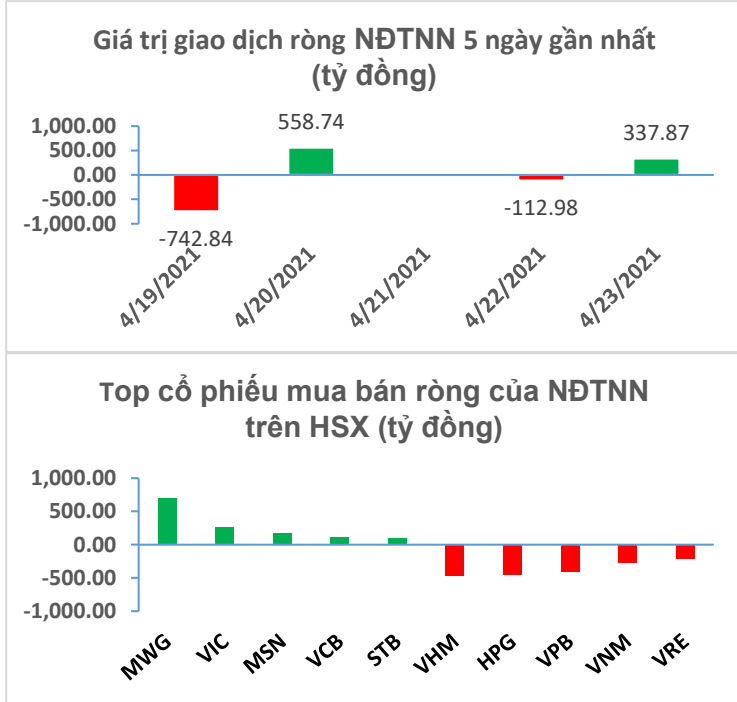
Đi ngang

Tăng giá

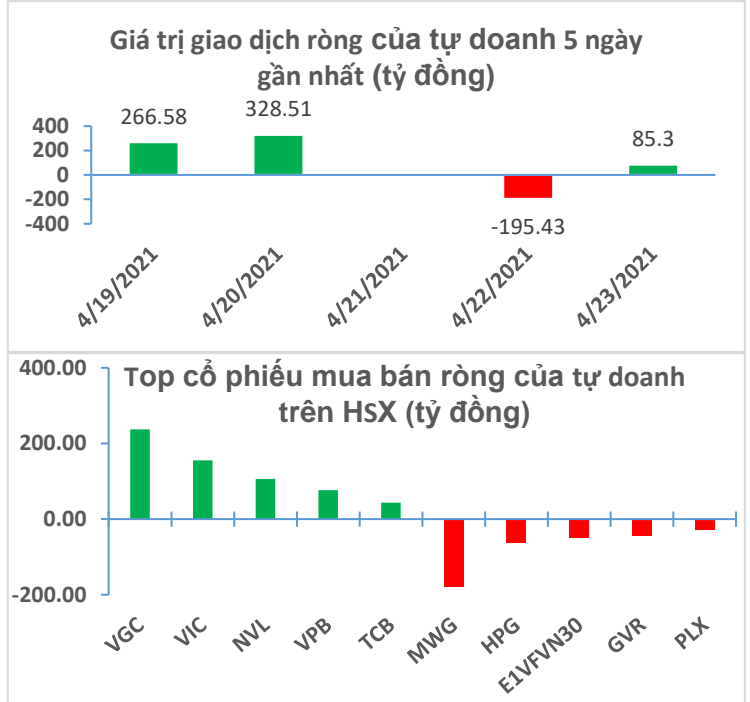
Tăng giá mạnh

Tăng giá rất mạnh

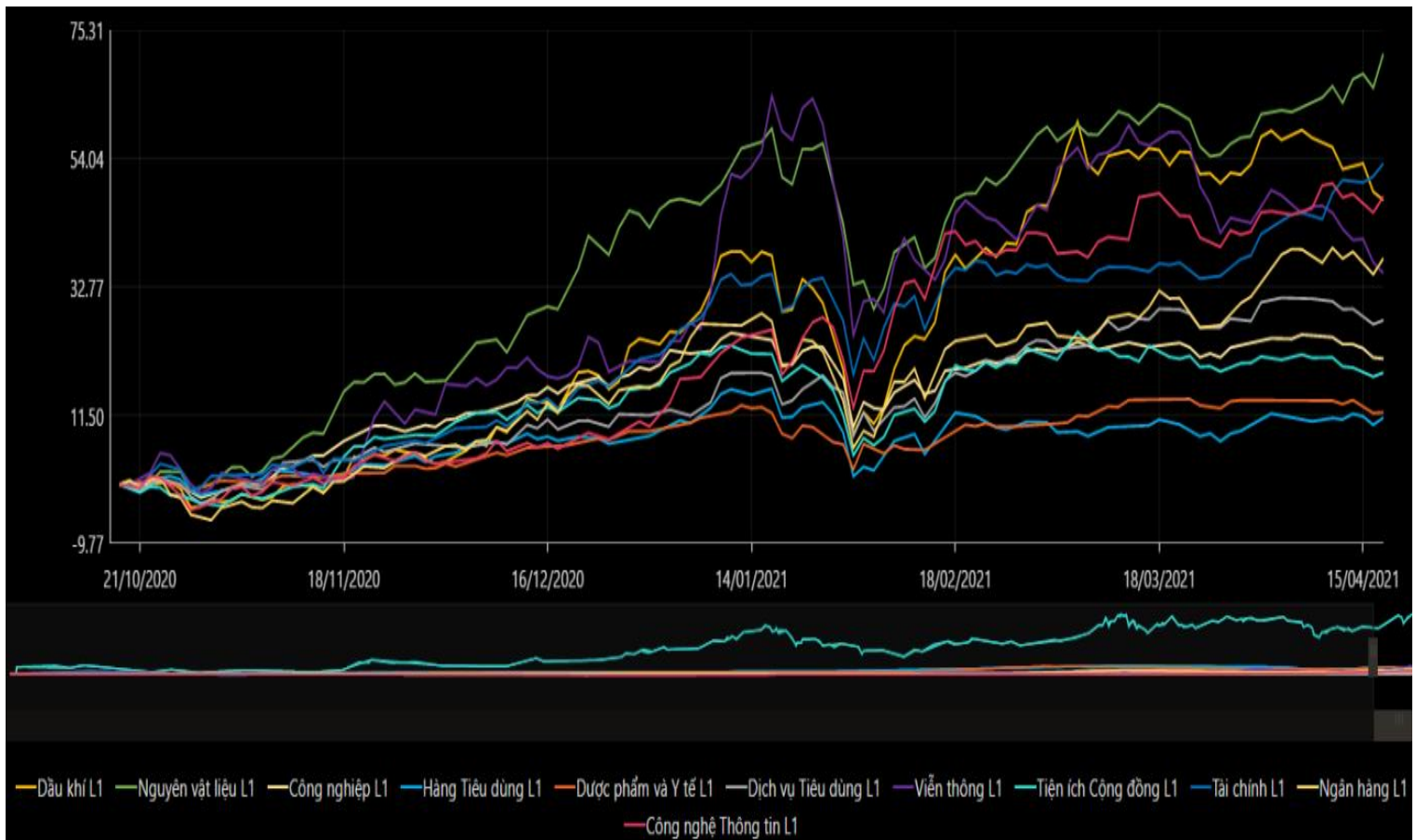
GIAO DỊCH KHỐI NGOẠI



GIAO DỊCH TỰ DOANH



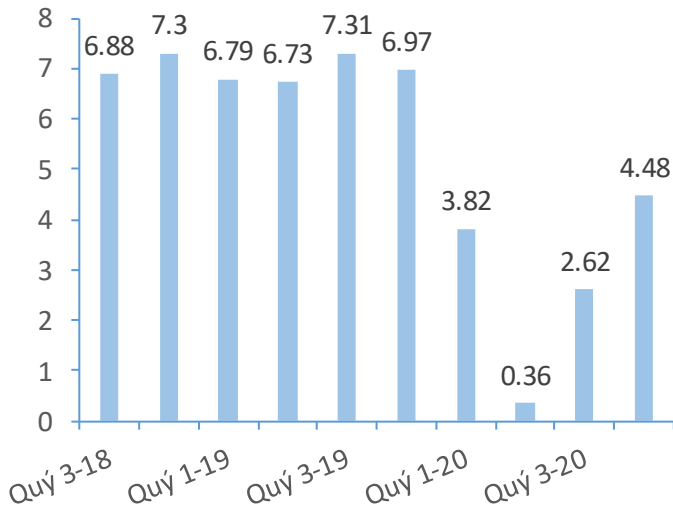
BIẾN ĐỘNG NHÓM NGÀNH TRONG TUẦN GIAO DỊCH 19/04 – 23/04/2021



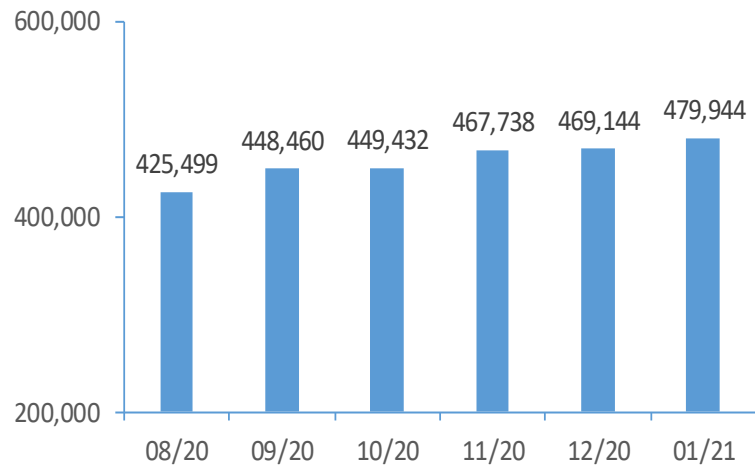
Nguồn: Bloomberg, Fiinpro

CHỈ SỐ KINH TẾ VĨ MÔ

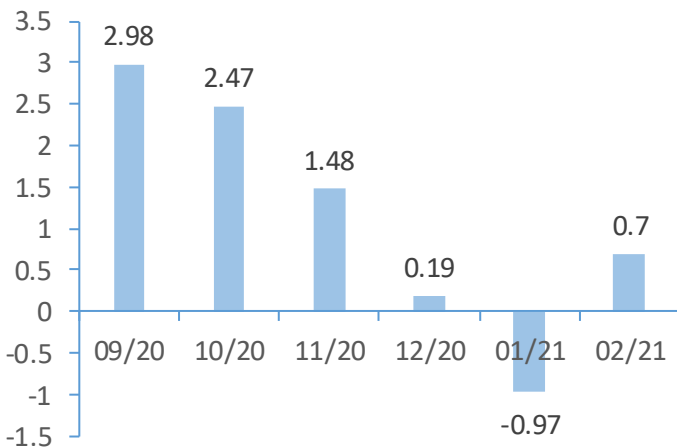
Tăng trưởng GDP Việt Nam (%)



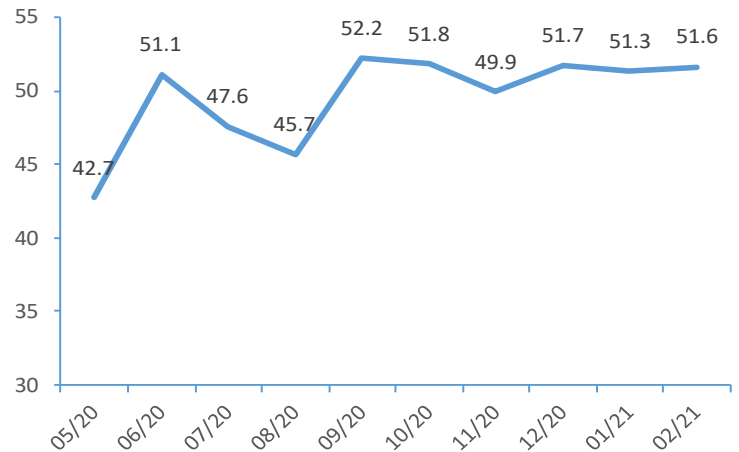
Tổng mức bán lẻ hàng hoá (tỷ VND)



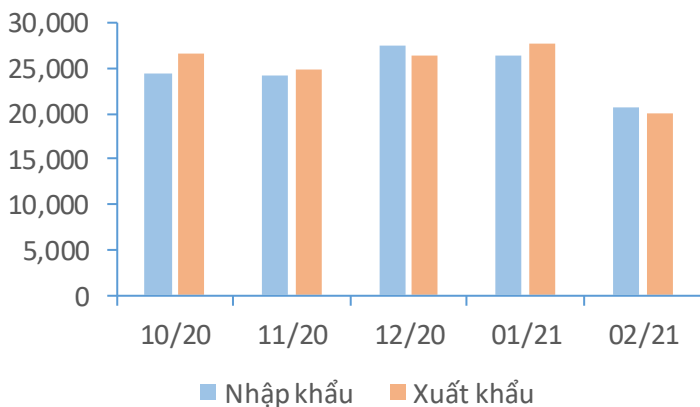
CPI Việt Nam (%)



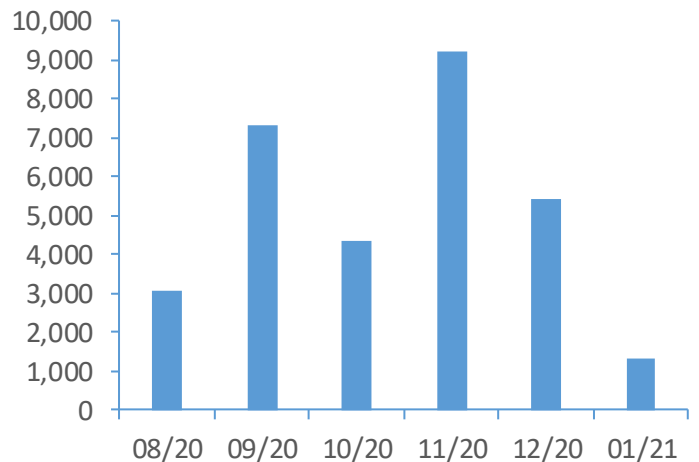
PMI



Giá trị xuất nhập khẩu của Việt Nam (triệu USD)



Tổng vốn FDI đăng ký triệu USD)



TIN KINH TẾ TÀI CHÍNH

Điểm tin

Nội dung

Giá thép thế giới lên mức cao nhất một thập kỷ

Giá phôi thép ở Châu Á đã cũng tăng lên mức cao nhất trong vòng 9 năm do nhu cầu mạnh mẽ, nhất là từ Philippines, quốc gia nhập khẩu phôi thép chủ yếu từ Trung Quốc.

Kết phiên, trên sàn Thượng Hải, giá thép thanh vẫn phiên 22/4 tăng 1.6% lên 5,238 CNY (807,52 USD)/tấn, lên mức cao nhất kể từ năm 2009.

Phố Wall lại chốt lời vì dự luật thuế của Tổng thống Biden

Chứng khoán Mỹ giảm sau khi có thông tin Tổng thống Joe Biden dự kiến tăng gần gấp đôi thuế trên thặng dư vốn lên 39.6%. Kết phiên, chỉ số Dow Jones giảm 0.9% xuống 33,815.9 điểm. S&P 500 và Nasdaq cũng ghi nhận mức giảm tương tự.

Kinh tế thế giới sẽ phục hồi trong năm 2021 nhưng không đồng đều

Theo IMF, nền kinh tế Khu vực đồng tiền chung châu Âu (eurozone) sẽ tăng trưởng nhanh hơn dự báo ước vào khoảng 4.4% trong năm 2021, các nền kinh tế mới nổi ở châu Á dự báo tăng 6.7% và nền kinh tế Mỹ Latinh và Caribe sẽ tăng trưởng 4.6% nhờ được hưởng lợi từ việc nhu cầu trên thế giới có dấu hiệu phục hồi, giúp các quốc gia trong khu vực có thể đẩy mạnh xuất khẩu các sản phẩm thô.

TTCK châu Á diễn biến trái chiều trong phiên giao dịch ngày 23/04

Chỉ số MSCI châu Á – Thái Bình Dương không gồm Nhật Bản tăng 0.59%. Tại Nhật Bản, Nikkei 225 giảm 0.57%, trong phiên có lúc mất hơn 1%, còn Topix giảm 0.39%. Thị trường Trung Quốc đi lên với Shanghai Composite tăng 0.26% còn Shenzhen Component tăng 1.002%. Hang Seng của Hong Kong tăng 0.85%. Chỉ số Kospi của Hàn Quốc tăng 0,27%. ASX 200 của Australia tăng 0.08%.

CIEM đưa ra các kịch bản tăng trưởng kinh tế Việt Nam giai đoạn 2021-2023

Ở kịch bản 1 (bình thường), CIEM dự báo năm 2021, kinh tế Việt Nam chỉ tăng trưởng ở mức 5.98%, cùng tỷ lệ lạm phát 3.51%. Mức tăng trưởng sẽ tăng lên 6.45% và 6.61% trong các năm 2022 và 2023.

Ở kịch bản 2 (nới lỏng tài khóa và tiền tệ), kinh tế Việt Nam tăng trưởng 6.43% cùng mức lạm phát 3.78% trong năm 2021. Bước sang năm 2022, 2023, mức tăng trưởng mà CIEM dự báo lần lượt 6.8% và 6,83%.

Ở kịch bản 3 (nới lỏng tài khóa, tiền tệ và cải cách thể chế), kinh tế tăng trưởng cao hơn ở mức 6.47% cùng lạm phát ở mức thấp 3.56% trong năm 2021. Kinh tế trong năm 2022 và 2023 được đẩy lên mức lần lượt là 6.88% và 6.92%.

TIN DOANH NGHIỆP

Mã CK	Điểm tin	Nội dung
VCG	Thông báo kế hoạch phát hành trái phiếu	VCG dự kiến sẽ trình cổ đông phương án phát hành 2,000 tỷ đồng trái phiếu không chuyển đổi, không kèm chứng quyền và có tài sản bảo đảm bên cạnh kế hoạch phát hành 2,000 tỷ đồng trái phiếu chuyển đổi riêng lẻ với giá chuyển đổi không thấp hơn 2 lần giá trị sổ sách.
DHC	Công bố KQKD quý I/2021	DHC thông báo trong quý I/2021 ghi nhận doanh thu đạt 1,017 tỷ đồng, lợi nhuận sau thuế đạt 172,9 tỷ đồng, lần lượt tăng 51.6% và 93% so với cùng kỳ năm trước.
HPG	Công bố KQKD quý I/2021	Kết thúc quý I/2021, Hòa Phát đạt 31,000 tỷ đồng doanh thu và lợi nhuận đạt 7,000 tỷ đồng, trong đó 6,500 tỷ đồng lợi nhuận sản xuất và 500 tỷ đồng từ bán công ty nội thất. Đặc biệt, trong tháng 1 và 2 là tháng thấp điểm kết quả kinh doanh bình thường, nhưng tháng 3 đạt kết quả rất tốt một phần nhờ giá thép tăng cao.
DHG	Thông báo trả cổ tức năm 2020	Ngày 07/5 là ngày giao dịch không hưởng quyền nhận cổ tức năm 2020, ngày đăng ký cuối cùng là 10/5. Theo đó, cổ tức sẽ được trả bằng tiền mặt theo tỷ lệ 40%, thanh toán bắt đầu từ ngày 18/5/2021.
NTP	Công bố KQKD quý I/2021	Trong quý I/2021, doanh nghiệp ghi nhận doanh thu đạt 1,061.1 tỷ đồng, lợi nhuận sau thuế đạt 75 tỷ đồng, lần lượt tăng 11.3% và 73.3% so với cùng kỳ năm trước.
FPT	Công bố KQKD quý I/2021	FPT công bố KQKD quý I/2021 với doanh thu 7,586 tỷ đồng, lợi nhuận trước thuế 1,397 tỷ đồng, tăng trưởng lần lượt 14.4% và 22.3%. Lợi nhuận sau thuế tăng trưởng 22.8%, lãi cơ bản trên cổ phiếu tăng trưởng 20.8%. FPT cho biết tăng trưởng đến từ việc đẩy mạnh bán hàng và tập trung vào các mảng kinh doanh có biên lợi nhuận cao.

Nguồn: CTS tổng hợp

TUYÊN BỐ MIỄN TRÁCH NHIỆM

Bản quyền năm 2021 thuộc về Công ty Cổ phần Chứng khoán Ngân hàng Công thương Việt Nam (VietinBank Securities). Những thông tin sử dụng trong báo cáo được thu thập từ những nguồn đáng tin cậy và VietinBank Securities không chịu trách nhiệm về tính chính xác của chúng. Quan điểm thể hiện trong báo cáo này là của (các) tác giả và không nhất thiết liên hệ với quan điểm chính thức của VietinBank Securities. Không một thông tin cũng như ý kiến nào được viết ra nhằm mục đích quảng cáo hay khuyến nghị mua/bán bất kỳ chứng khoán nào. Báo cáo này không được phép sao chép, tái bản bởi bất kỳ cá nhân hoặc tổ chức nào khi chưa được phép của VietinBank Securities.

LIÊN HỆ

Hội Sở VietinBank Securities:

306 Bà Triệu, Quận Hai Bà Trưng, Hà Nội.

Tel: +84.24.3974.1771 – Fax: +84.24.3974.1760

Website: www.cts.vn

Hotline: 1900.58.88.66