

NHẬN ĐỊNH VÀ KHUYẾN NGHỊ

Thị trường thế giới

1D

Dow Jones	33,588	-1.99%
S&P 500	4,063	-2.14%
Nikkei	27,448	-2.49%
Shanghai	3,430	-0.96%
Hang Seng	27,748	-1.71%
FTSE 100	6,852	-2.18%
VIX	28	0.51%

Thị trường Việt Nam

VN-Index

VN30

VN-Index	1,258.7	1,371.36
1D	-0.60%	-0.63%
YTD	14.32%	27.96%
GTGD (tỷ VND)	22,824	12,415
Vốn hoá (tỷ VND)	4,757,836	3,384,179
NĐTNN (tỷ VND)	-1,251.82	-1,097.29
Tự doanh (tỷ VND)	-279.22	-241.19
P/E	17.2	15.3
P/B	2.6	2.9

Lợi suất TPCP

YTD

Việt Nam 3 tháng	0.54%	111.8%
Việt Nam 3 năm	0.75%	-11.3%
Việt Nam 10 năm	2.4%	
Mỹ 3 tháng	0.00%	-87.0%
Mỹ 2 năm	0.16%	32.9%
Mỹ 10 năm	1.69%	85.2%

Giá hàng hoá

1D

Dầu Brent (USD/thùng)	68.0	-1.86%
Vàng (USD/ounce)	1,816	-0.36%

Tỷ giá

1D

USD/VND	23,051	0.03%
EUR/VND	27,969	0.29%
JPY/VND	21,040	-0.11%
CNY/VND	3,572	-0.03%

Lãi suất liên ngân hàng

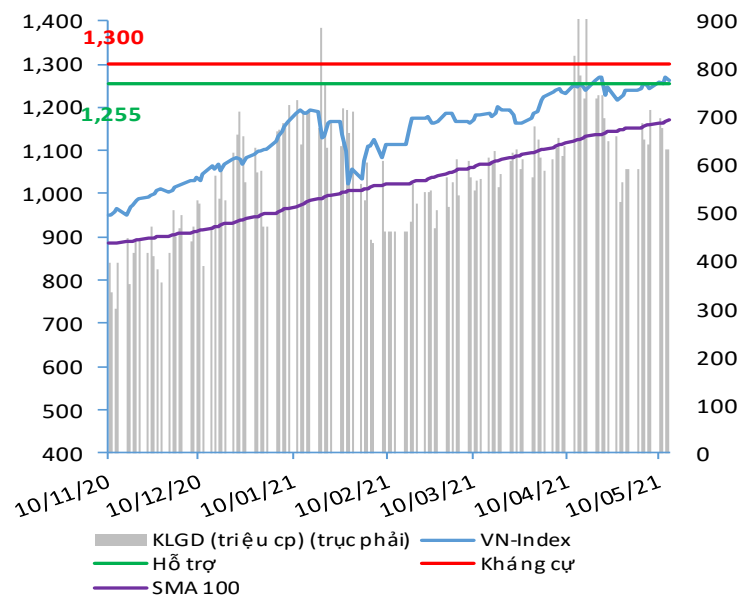
YTD

Qua đêm	0.87%	908.1%
1 tuần	0.93%	718.4%
2 tuần	0.97%	504.4%
1 tháng	1.07%	255.7%

Hệ thống đánh giá và phân loại trạng thái diễn biến của CTS ghi nhận thị trường trong phiên giao dịch 17/05/2021 tương ứng với diễn biến đi ngang có chiều hướng tăng giá. Xét trong ngắn hạn T+3, dư địa tăng giá của chỉ số VN-Index ghi nhận kịch bản suy yếu và đang có dấu hiệu kiểm tra lại ngưỡng hỗ trợ 1,255 điểm sau khi bứt phá lên khỏi vùng giao dịch đi ngang 1,215 – 1,255 điểm trong suốt 20 phiên giao dịch vừa qua. Ở một diễn biến khác, khối ngoại trong phiên giao dịch này đã tiếp tục bán ròng mạnh hơn 1,000 tỷ đồng.

Xét về các diễn biến dài hạn hơn như T+50, nhìn chung chỉ số VN-Index vẫn đang duy trì xu hướng tăng điểm tích cực trong bối cảnh đường EMA 50 vẫn đang hướng lên trên khả quan cùng với việc chỉ số VN-Index vẫn đang giao dịch bên trên đường trung bình động này với ngưỡng hỗ trợ trung hạn tại 1,200 điểm. Theo đó, nhà đầu tư được khuyến nghị chờ đợi tín hiệu xác nhận chỉ số VN-Index kiểm tra thành công ngưỡng hỗ trợ 1,255 điểm trước khi gia tăng tỷ trọng giải ngân cho mục tiêu ngắn hạn của chỉ số VN-Index tại 1,300 điểm (thận trọng) và/hoặc 1,350 điểm (tích cực).

VN-INDEX



Nguồn: Bloomberg, Fiinpro, CTS tổng hợp

ĐIỂM ĐÁNH GIÁ VN-INDEX 17/05/2021

Nhóm chỉ báo	Chỉ báo	Điểm
Xu hướng	EMA (3); EMA (10) & SMA (20)	9
Định hướng & Sức mạnh xu hướng	DMI & ADX	1
	RSI (14)	-1
Dao động & Động lượng	MFI (14)	0
	Stochastic (14,3,3)	0
	MACD (12,26,9)	0
	CMF	0
Khối lượng	OBV	0
	Volume	0
Độ rộng	Advance - Decline	-1

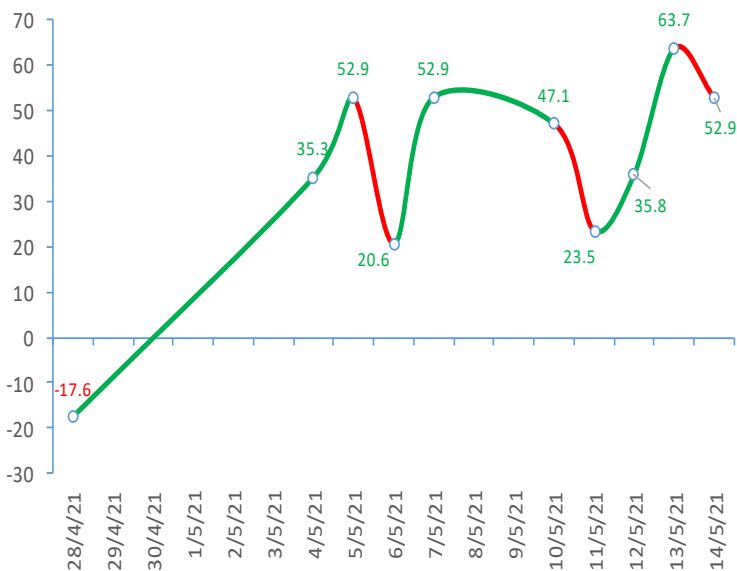
Điểm đánh giá chung **11.76**

Nhận Định **Diễn biến đi ngang**

ĐIỂM ĐÁNH GIÁ CỔ PHIẾU VN30 17/05/2021

STT	Mã CK	Điểm	Trạng thái
1	BID	43.3	Tăng giá
2	BVH	37.4	Tăng giá
3	CTG	41.8	Tăng giá
4	FPT	27.0	Tăng giá
5	GAS	37.5	Tăng giá
6	HDB	31.4	Tăng giá
7	HPG	35.7	Tăng giá
8	MBB	32.8	Tăng giá
9	MSN	24.3	Đi ngang
10	MWG	30.2	Tăng giá
11	PLX	37.0	Tăng giá
12	PNJ	28.1	Tăng giá
13	POW	31.3	Tăng giá
14	REE	28.0	Tăng giá
15	SSI	38.6	Tăng giá
16	STB	36.5	Tăng giá
17	TCB	35.3	Tăng giá
18	VCB	39.0	Tăng giá
19	VHM	23.6	Đi ngang
20	VIC	23.8	Đi ngang
21	VJC	23.6	Đi ngang
22	VNM	22.1	Đi ngang
23	VPB	41.1	Tăng giá
24	VRE	33.1	Tăng giá

ĐIỂM ĐÁNH GIÁ VN-INDEX 10 PHIÊN GIAO DỊCH

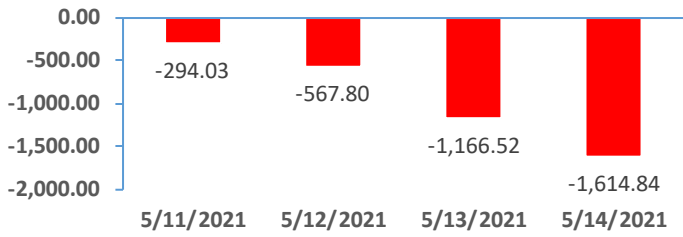


THANG ĐIỂM ĐÁNH GIÁ

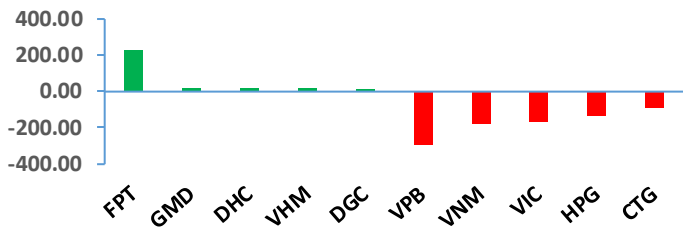


GIAO DỊCH KHỐI NGOẠI

Giá trị giao dịch ròng NĐTNN 5 ngày gần nhất (tỷ đồng)

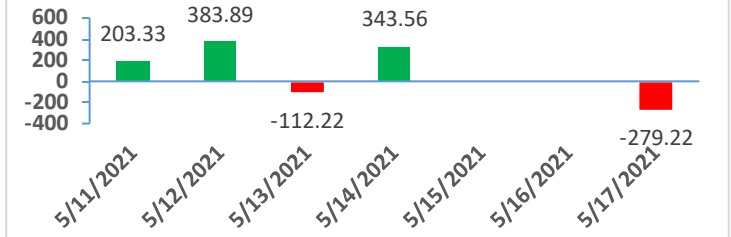


Top cổ phiếu mua bán ròng của NĐTNN trên HSX (tỷ đồng)




GIAO DỊCH TỰ DOANH

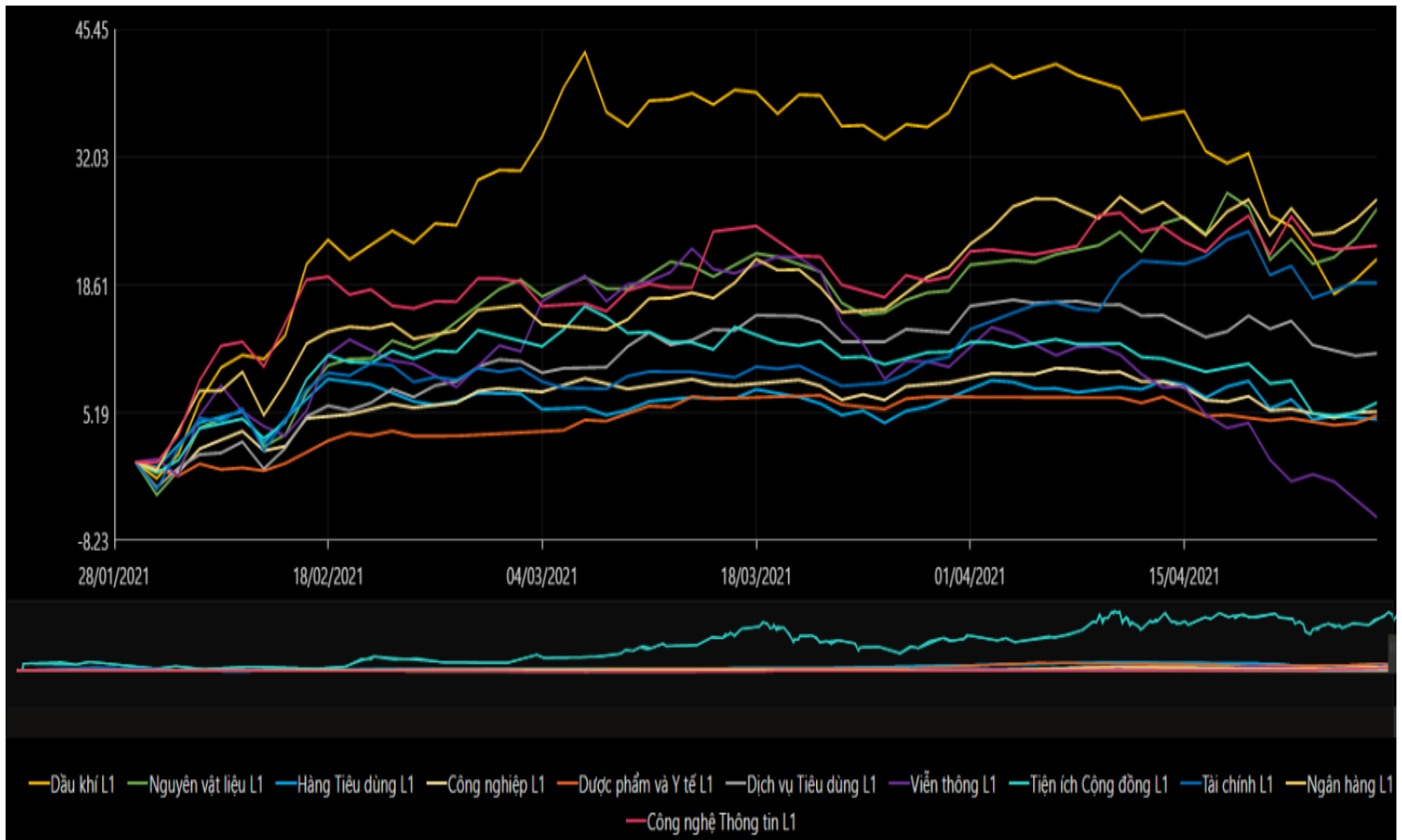
Giá trị giao dịch ròng của tự doanh 5 ngày gần nhất (tỷ đồng)



Top cổ phiếu mua bán ròng của tự doanh trên HSX (tỷ đồng)



BIẾN ĐỘNG NHÓM NGÀNH SAU PHIÊN GIAO DỊCH 17/05/2021



Nguồn: Bloomberg, Fiinpro

TIN KINH TẾ TÀI CHÍNH

Điểm tin

Nội dung

Giá khí đốt châu Á tăng gần gấp đôi sau 3 tháng

Giá LNG nhập khẩu về Đông Bắc Á kỳ hạn giao tháng 6/2021 tuần này lên tới trung bình 10,15 USD/mmBtu (1 mmBtu = 28,263682 m³), tăng 0,5 USD so với cách đây một tuần; kỳ hạn giao tháng 7 lên 10,25 USD/mmBtu, gần gấp đôi so với mức 5,6 USD hồi tháng 2/2021.

Trung Quốc công bố số liệu vĩ mô tháng 4/2021

Ngày 17/5, Tổng cục Thống kê Quốc gia Trung Quốc cho biết doanh số bán lẻ tăng 17.7% so với một năm trước. Tuy nhiên, nó thấp hơn rất nhiều so với dự đoán 24.9% của các nhà phân tích mà Reuters tham khảo.

Tuy nhiên, sản lượng công nghiệp của Trung Quốc vẫn duy trì mức tăng 9.8% trong tháng 4, tương đương với dự báo của Reuters. Đầu tư vào tài sản cố định trong 4 tháng đầu năm đã tăng 19.9%, cao hơn một chút so với kết quả 19% mà cuộc thăm dò mà Reuters đưa ra.

TTCK châu Á diễn biến trái chiều trong phiên 17/05

Chỉ số MSCI châu Á – Thái Bình Dương không gồm Nhật Bản tăng 0.25%. Tại Nhật Bản, Nikkei 225 giảm 0.96% còn Topix giảm 0.36%. Thị trường Trung Quốc đi lên với Shanghai Composite tăng 0.9% còn Shenzhen Component tăng 1.933%. Hang Seng của Hong Kong tăng 0.4%. Chỉ số Kospi của Hàn Quốc giảm 0.44%. ASX 200 của Australia tăng 0.46%.

Xuất khẩu sắt thép tăng đột biến

Theo báo cáo của Bộ Công thương, hoạt động sản xuất một số sản phẩm công nghiệp chủ yếu 4 tháng đầu năm 2021 tăng cao so với cùng kỳ năm trước, trong đó, mặt hàng thép cán tăng 61.8%; sắt, thép thô cũng tăng 17.4%.

Về xuất nhập khẩu, sắt thép cũng nằm trong nhóm hàng có kim ngạch xuất khẩu trên 1 tỷ USD trong 4 tháng đầu năm. Đặc biệt, theo báo cáo của Bộ Công thương, trong 4 tháng đầu năm 2021, xuất khẩu sắt thép tăng tới 87.9%, đạt 2,7 tỷ USD.

Xuất khẩu cao su tăng gần gấp đôi trong 4 tháng đầu năm

Theo số liệu thống kê sơ bộ của Tổng cục Hải quan, tháng 4/2021 cả nước xuất khẩu 62,013 tấn cao su, thu về 110,2 triệu USD, giảm 44% cả về khối lượng và kim ngạch so với tháng 3/2021. Tuy nhiên, so với cùng tháng năm 2020 thì tăng mạnh 46.9% về lượng, tăng 105.4% về kim ngạch. Theo đó, tính chung 4 tháng đầu năm nay, xuất khẩu cao su tăng mạnh 73.2% về khối lượng so với cùng kỳ năm trước, đạt 468,202 tấn, kim ngạch còn tăng mạnh hơn, thêm 103.4% đạt 784,4 triệu USD.

TIN DOANH NGHIỆP

Mã CK	Điểm tin	Nội dung
HNG	Công bố KHKD năm 2021	HNG đặt kế hoạch doanh thu năm 2021 dự kiến đạt 1,891 tỷ đồng, lợi nhuận đạt 16 tỷ đồng, giảm 23.8% so với kết quả thực hiện 2020. Năm 2021, HNG đặt kế hoạch mảng chuỗi sẽ đóng góp doanh thu chủ lực, đạt sản lượng 113,531 tấn, mang lại doanh thu 1,380 tỷ đồng, đóng góp 73,83% trong cơ cấu doanh thu.
VIC	Công bố KHKD năm 2021	Năm 2021 tập đoàn đặt mục tiêu doanh thu thuần 170,000 tỷ đồng (7,4 tỷ USD) và lợi nhuận sau thuế khoảng 4,500 tỷ đồng, lần lượt tăng 54% và giảm 1% so với kết quả năm 2020.
VHM	Công bố KHKD năm 2021	HĐQT trình cổ đông kế hoạch năm nay với doanh thu 90,000 tỷ đồng, lợi nhuận sau thuế 35,000 tỷ đồng, tăng lần lượt 26% và 24% so với thực hiện năm trước.
SKG	Thông báo trả cổ tức năm 2020	HĐQT công ty đã thông qua việc trả cổ tức năm 2020 bằng tiền mặt theo tỷ lệ 5%. Ngày đăng ký cuối cùng chốt danh sách cổ đông vào 18/6/2021 và thanh toán bắt đầu từ ngày 09/7/2021.
KBC	Thông báo kết quả giao dịch của quỹ ngoại	Vietnam Enterprise Investments Limited đã bán 1 triệu cp, giảm lượng sở hữu cả nhóm gồm 6 quỹ liên quan từ 32,923,900 cp (tỷ lệ 7.00085%) xuống 31,923,900 cp (tỷ lệ 6.7956%). Giao dịch thực hiện ngày 14/5/2021.
CII	Thông báo kết quả giao dịch của quỹ ngoại	Amersham Industries Limited đã bán 268,800 cp, giảm lượng sở hữu sau giao dịch từ 12,018,888 cp (tỷ lệ 5.0322%) xuống 11,750,088 cp (tỷ lệ 4.9197%) và không còn là cổ đông lớn. Giao dịch thực hiện ngày 10/5/2021.

Nguồn: CTS tổng hợp

TUYÊN BỐ MIỄN TRÁCH NHIỆM

Bản quyền năm 2021 thuộc về Công ty Cổ phần Chứng khoán Ngân hàng Công thương Việt Nam (VietinBank Securities). Những thông tin sử dụng trong báo cáo được thu thập từ những nguồn đáng tin cậy và VietinBank Securities không chịu trách nhiệm về tính chính xác của chúng. Quan điểm thể hiện trong báo cáo này là của (các) tác giả và không nhất thiết liên hệ với quan điểm chính thức của VietinBank Securities. Không một thông tin cũng như ý kiến nào được viết ra nhằm mục đích quảng cáo hay khuyến nghị mua/bán bất kỳ chứng khoán nào. Báo cáo này không được phép sao chép, tái bản bởi bất kỳ cá nhân hoặc tổ chức nào khi chưa được phép của VietinBank Securities.

LIÊN HỆ

Hội Sở VietinBank Securities:

306 Bà Triệu, Quận Hai Bà Trưng, Hà Nội.

Tel: +84.24.3974.1771 – Fax: +84.24.3974.1760

Website: www.cts.vn

Hotline: 1900.58.88.66