

Thị trường thế giới

1D

Dow Jones	34,328	-0.16%
S&P 500	4,163	-0.25%
Nikkei	28,407	2.09%
Shanghai	3,529	0.32%
Hang Sheng	28,594	1.42%
FTSE 100	7,062	0.41%
VIX	19	-2.43%

Thị trường Việt Nam

VN-Index

VN30

VN-Index	1,252.7	1,378.6
1D	-0.48%	0.53%
YTD	13.48%	28.75%
GTGD (tỷ VND)	21,011	12,054
Vốn hoá (tỷ VND)	4,716,279	3,356,248
NĐTNN (tỷ VND)	-650.20	-651.13
Tự doanh (tỷ VND)	-161.02	-142.44
P/E	17.0	15.4
P/B	2.5	2.9

Lợi suất TPCP

YTD

Việt Nam 3 tháng	0.40%	56.1%
Việt Nam 3 năm	0.95%	12.1%
Việt Nam 10 năm	2.38%	
Mỹ 3 tháng	-0.00%	-104.3%
Mỹ 2 năm	0.15%	28.1%
Mỹ 10 năm	1.65%	80.7%

Giá hàng hoá

1D

Dầu Brent (USD/thùng)	70.0	0.76%
Vàng (USD/ounce)	1,870	0.13%

Tỷ giá

1D

USD/VND	23,044	0.00%
EUR/VND	28,158	-0.50%
JPY/VND	21,165	-0.33%
CNY/VND	3,588	-0.24%

Lãi suất liên ngân hàng

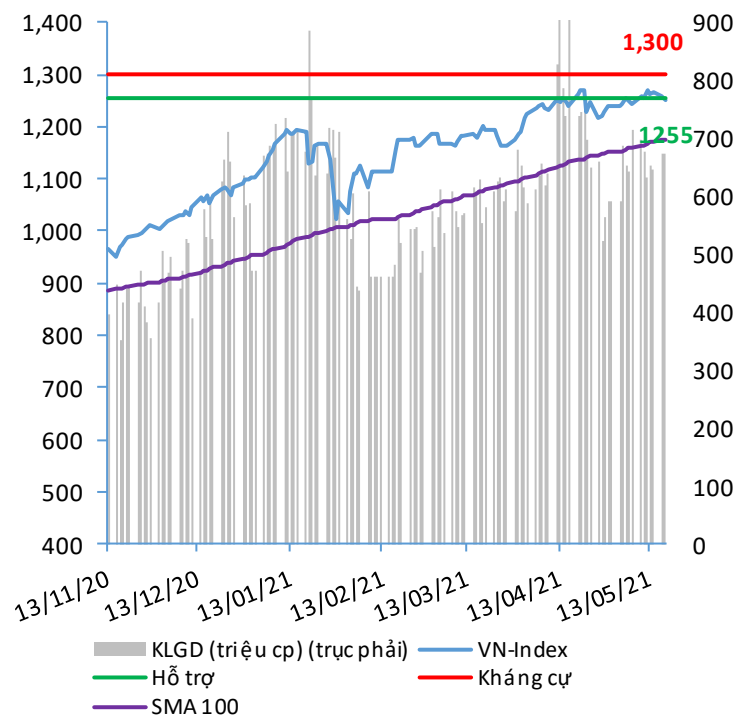
YTD

Qua đêm	0.92%	969.8%
1 tuần	1.09%	857.9%
2 tuần	1.13%	608.1%
1 tháng	1.19%	296.7%

NHẬN ĐỊNH VÀ KHUYẾN NGHỊ

Hệ thống đánh giá và phân loại trạng thái diễn biến của CTS ghi nhận thị trường trong phiên giao dịch 18/05/2021 tương ứng với diễn biến đi ngang có chiều hướng giảm giá. Nhóm cổ phiếu VN30 nhìn chung đang mạnh hơn so với thị trường chung. Xét trong ngắn hạn, dư địa tăng giá của chỉ số VN-Index tiếp tục ghi nhận kịch bản suy yếu và hiện đang ở trong vùng hỗ trợ ngắn hạn 1,250 - 1,255 điểm. Khối ngoại trong phiên giao dịch này đã tiếp tục bán ròng khoảng 550 tỷ đồng. Về dài hạn chỉ số VN-Index vẫn đang duy trì xu hướng tăng điểm tích cực trong bối cảnh đường EMA 50 vẫn đang hướng lên trên khả quan cùng với việc chỉ số VN-Index vẫn đang giao dịch bên trên đường trung bình động này với ngưỡng hỗ trợ trung hạn tại 1,200 điểm. Theo đó, nhà đầu tư được khuyến nghị chờ đợi tín hiệu xác nhận chỉ số VN-Index kiểm tra thành công vùng hỗ trợ ngắn hạn hiện tại 1,250 - 1,255 điểm trước khi gia tăng tỷ trọng giải ngân. Trái lại, trong kịch bản tiêu cực VN-Index sẽ quay trở lại kịch bản giao dịch đi ngang trong vùng 1,215 - 1,255 điểm.

VN-INDEX



Nguồn: Bloomberg, Fiinpro, CTS tổng hợp

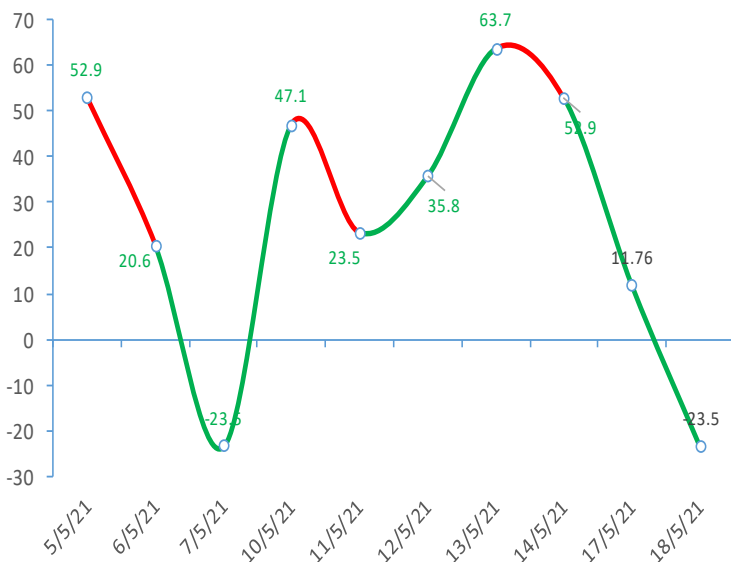
ĐIỂM ĐÁNH GIÁ VN-INDEX 18/05/2021

Nhóm chỉ báo	Chỉ báo	Điểm
Xu hướng	EMA (3); EMA (10) & SMA (20)	1
Định hướng & Sức mạnh xu hướng	DMI & ADX	1
	RSI (14)	0
	MFI (14)	2
Dao động & Động lượng	Stochastic (14,3,3)	-4
	MACD (12,26,9)	-4
	CMF	0
Khối lượng	OBV	-2
	Volume	0
Độ rộng	Advance - Decline	-2

Điểm đánh giá chung **-23.53**

Nhận Định **Diễn biến tang giá**

ĐIỂM ĐÁNH GIÁ VN-INDEX 10 PHIÊN GIAO DỊCH



ĐIỂM ĐÁNH GIÁ CỔ PHIẾU VN30 18/05/2021

STT	Mã CK	Điểm	Trạng thái
1	BID	47.6	Tăng giá
2	BVH	41.2	Tăng giá
3	CTG	46.0	Tăng giá
4	FPT	29.8	Tăng giá
5	GAS	41.3	Tăng giá
6	HDB	34.6	Tăng giá
7	HPG	39.3	Tăng giá
8	MBB	36.1	Tăng giá
9	MSN	29.2	Tăng giá
10	MWG	33.2	Tăng giá
11	PLX	40.7	Tăng giá
12	PNJ	30.9	Tăng giá
13	POW	34.4	Tăng giá
14	REE	30.7	Tăng giá
15	SSI	42.5	Tăng giá
16	STB	40.1	Tăng giá
17	TCB	38.8	Tăng giá
18	VCB	42.9	Tăng giá
19	VHM	26.0	Tăng giá
20	VIC	26.1	Tăng giá
21	VJC	28.5	Tăng giá
22	VNM	24.3	Đi ngang
23	VPB	45.2	Tăng giá
24	VRE	36.5	Tăng giá

THANG ĐIỂM ĐÁNH GIÁ

< -75 <

< -50 <

< -25 <

0

< +25 <

< +50 <

< +75 <

Giảm giá rất mạnh

Giảm giá mạnh

Giảm giá

Đi ngang


Tăng giá

Tăng giá mạnh

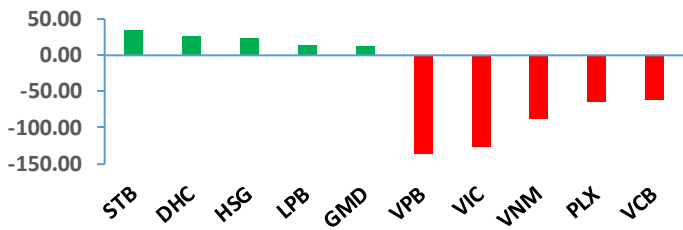
Tăng giá rất mạnh

GIAO DỊCH KHỐI NGOẠI

Giá trị giao dịch ròng NĐTNN 5 ngày gần nhất (tỷ đồng)

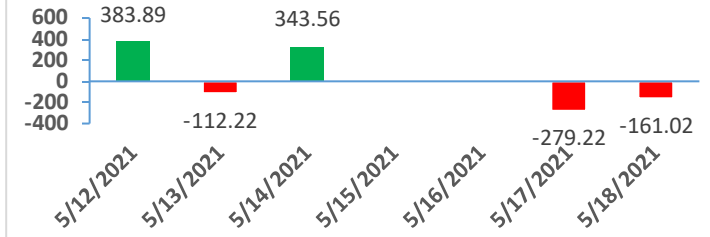


Top cổ phiếu mua bán ròng của NĐTNN trên HSX (tỷ đồng)

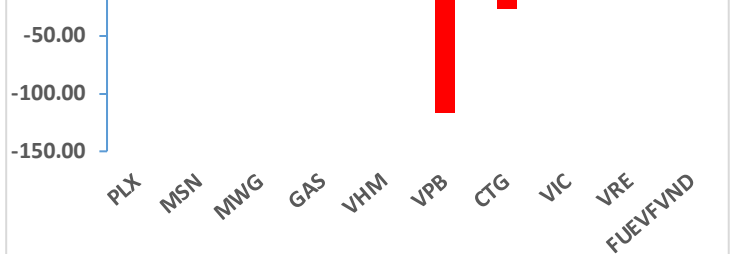


GIAO DỊCH TỰ DOANH

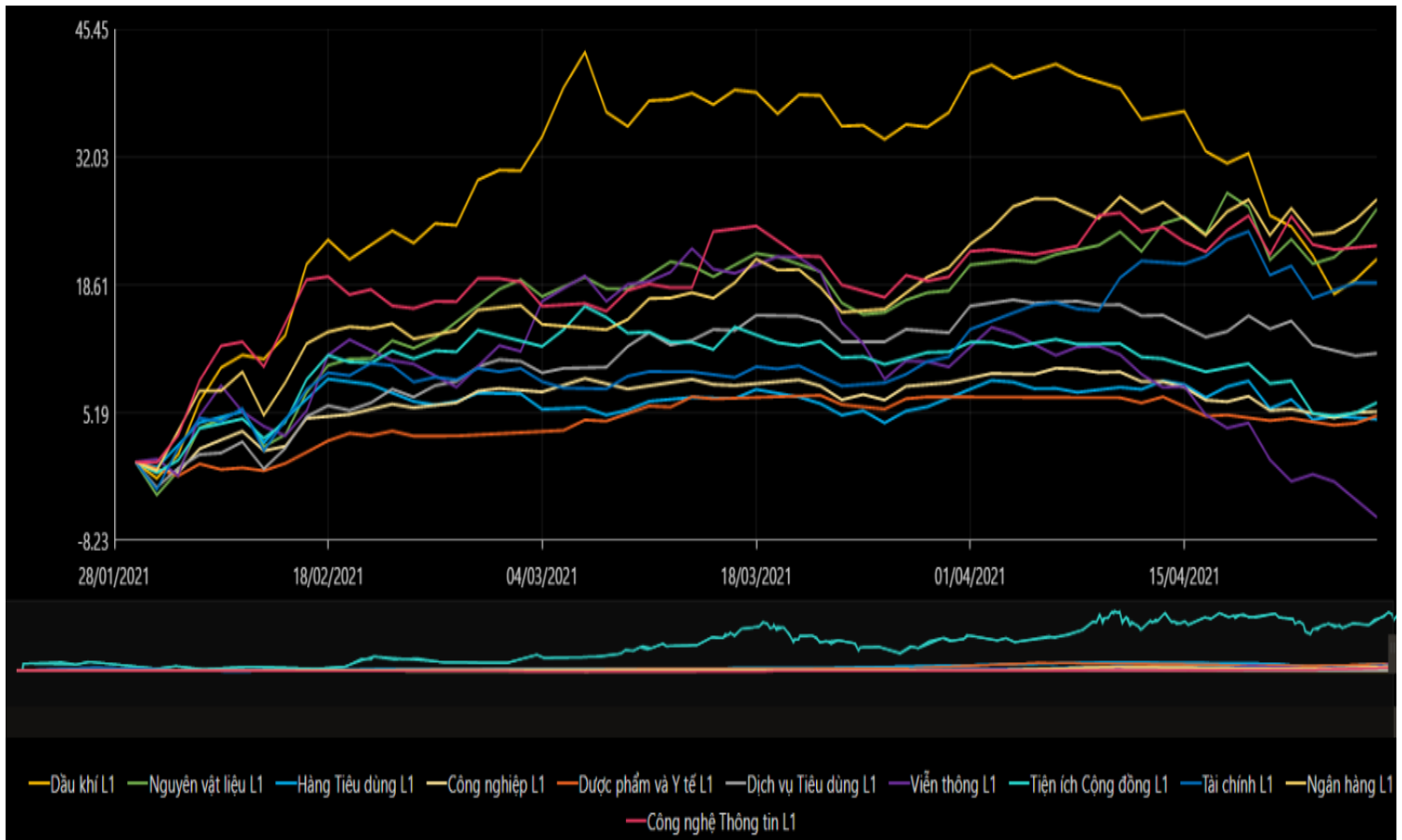
Giá trị giao dịch ròng của tự doanh 5 ngày gần nhất (tỷ đồng)



Top cổ phiếu mua bán ròng của tự doanh trên HSX (tỷ đồng)



BIẾN ĐỘNG NHÓM NGÀNH SAU PHIÊN GIAO DỊCH 18/05/2021



Nguồn: Bloomberg, Fiinpro

TIN KINH TẾ TÀI CHÍNH

Điểm tin

Nội dung

Giá vàng thế giới lên mức cao nhất 3,5 tháng

Giá vàng tăng lên mức cao nhất trong hơn 3 tháng do các nhà đầu tư thận trọng khi lợi suất trái phiếu kho bạc Mỹ vẫn giảm thậm chí giá cổ phiếu giảm do lo lắng về lạm phát.

Kết phiên, giá vàng giao ngay tăng 1.3% lên 1,866.84 USD/ounce. Vàng Mỹ kỳ hạn tháng 6 đóng cửa tăng 1.6% lên 1,867.6 USD/ounce.

Phố Wall giảm điểm khi cổ phiếu công nghệ bị bán tháo

“Nguyên nhân khiến thị trường giảm, không có gì bất ngờ, là lo ngại về lạm phát và lãi suất”, Sam Stovall, giám đốc đầu tư chiến lược tại CFRA Research, New York, nói. Kết phiên, chỉ số Dow Jones giảm 56,12 điểm, tương đương 0.16%, xuống 34,326.01 điểm. S&P 500 giảm 10,42 điểm, tương đương 0.25%, xuống 4,163.43 điểm. Nasdaq giảm 50,93 điểm, tương đương 0.38%, xuống 13,379.05 điểm.

Nhật Bản công bố số liệu kinh tế quý I/2021

Kinh tế Nhật Bản quý I suy giảm 5.1% so với cùng kỳ năm trước, theo số liệu công bố hôm nay, giảm 1.3% so với quý trước, sau khi điều chỉnh theo yếu tố mùa vụ. Đại dịch Covid-19 đã khiến kinh tế Nhật Bản không thể tăng trưởng trong hai quý liên tiếp.

Doanh nghiệp FDI tiếp tục dẫn dắt thị trường xuất khẩu

Trong mức tăng trưởng chung của xuất nhập khẩu, khối doanh nghiệp có vốn đầu tư trực tiếp nước ngoài (FDI) vẫn tiếp tục giữ vai trò dẫn dắt với tổng trị giá xuất nhập khẩu hàng hóa trong 4 tháng đầu năm 2021 đạt 145,97 tỷ USD, tăng 34.8% (tương ứng tăng 37,67 tỷ USD) so với cùng kỳ năm 2020. Trong đó, xuất khẩu đạt 78,35 tỷ USD tăng 35.3%; nhập khẩu đạt 67,61 tỷ USD, tăng 34.2%. Như vậy, sau 4 tháng cán cân thương mại hàng hóa của khối doanh nghiệp FDI đã có mức thặng dư lên tới 10,74 tỷ USD

Thị trường ô tô Việt Nam nối tiếp đà phục hồi

Tại Việt Nam, báo cáo của Hiệp hội ô tô Việt Nam (VAMA), tổng doanh số bán của toàn thị trường tính đến tháng 4 đạt 92.892 xe, tăng 53% so với cùng kỳ năm trước. Trong đó, xe ô tô du lịch đạt 68.369 xe, tăng 54%; xe tải đạt 23.345 xe, tăng 50%.

TIN DOANH NGHIỆP

Mã CK	Điểm tin	Nội dung
HPG	Thông báo trả cổ tức năm 2020	Ngày 31/5 là ngày giao dịch không hưởng quyền nhận cổ tức năm 2020, ngày đăng ký cuối cùng là 01/6. Theo đó, cổ tức sẽ được trả bằng tiền mặt và cổ phiếu với tỷ lệ tổng cộng 40%. Trong đó, cổ tức bằng tiền mặt theo tỷ lệ 5%, thanh toán bắt đầu từ ngày 11/6/2021 và cổ tức bằng cổ phiếu theo tỷ 35%.
CNG	Công bố KHKD năm 2021	Năm 2021 với giá định giá đầu 45 USD/thùng và tỷ giá là 23,500 đồng/USD, doanh nghiệp đặt ra kế hoạch tổng sản lượng CNG là 243 triệu SM3. Bên cạnh đó, dự kiến tổng doanh thu là 2,371.34 tỷ đồng, lợi nhuận trước thuế là 60.08 tỷ đồng, lần lượt tăng 0.9% và giảm 8.1% so với thực hiện trong năm 2021.
VCG	Thông báo kế hoạch chia cổ phiếu thưởng cho cổ đông	HĐQT đã thông qua việc sử dụng hơn 36,2 triệu cổ phiếu quỹ để chia cho cổ đông hiện hữu theo tỷ lệ 9%. Thời gian thực hiện dự kiến từ quý II đến quý III/2021.
DPR	Thông báo kế hoạch bán cổ phiếu quỹ	HĐQT công ty đã thông qua phương án bán toàn bộ hơn 2,87 triệu cổ phiếu quỹ hiện có theo phương thức thỏa thuận và khớp lệnh, với giá không thấp hơn 45,000 đồng/cổ phiếu. Thời gian thực hiện dự kiến trong quý II/2021.
PLC	Thông báo trả cổ tức năm 2020	Ngày 01/6 là ngày giao dịch không hưởng quyền nhận cổ tức năm 2020, ngày đăng ký cuối cùng là 02/6. Theo đó, cổ tức sẽ được trả bằng tiền mặt theo tỷ lệ 5%, thanh toán bắt đầu từ ngày 17/6/2021.
GEX	Thông báo kế hoạch phát hành trái phiếu	GEX dự kiến phát hành 300 tỷ đồng trái phiếu riêng lẻ, không chuyển đổi trong năm 2021, giao và ủy quyền cho ông Nguyễn Văn Tuấn, Tổng giám đốc quyết định và thực hiện các công việc, thủ tục liên quan đến việc chào bán, phát hành, lưu hành, chuyển nhượng.

Nguồn: CTS tổng hợp

TUYÊN BỐ MIỄN TRÁCH NHIỆM

Bản quyền năm 2021 thuộc về Công ty Cổ phần Chứng khoán Ngân hàng Công thương Việt Nam (VietinBank Securities). Những thông tin sử dụng trong báo cáo được thu thập từ những nguồn đáng tin cậy và VietinBank Securities không chịu trách nhiệm về tính chính xác của chúng. Quan điểm thể hiện trong báo cáo này là của (các) tác giả và không nhất thiết liên hệ với quan điểm chính thức của VietinBank Securities. Không một thông tin cũng như ý kiến nào được viết ra nhằm mục đích quảng cáo hay khuyến nghị mua/bán bất kỳ chứng khoán nào. Báo cáo này không được phép sao chép, tái bản bởi bất kỳ cá nhân hoặc tổ chức nào khi chưa được phép của VietinBank Securities.

LIÊN HỆ

Hội Sở VietinBank Securities:

306 Bà Triệu, Quận Hai Bà Trưng, Hà Nội.

Tel: +84.24.3974.1771 – Fax: +84.24.3974.1760

Website: www.cts.vn

Hotline: 1900.58.88.66