

## Thị trường thế giới

1D

Dow Jones	34,061	-0.78%
S&P 500	4,128	-0.85%
Nikkei	28,044	-1.28%
Shanghai	3,511	-0.51%
Hang Sheng	28,594	1.42%
FTSE 100	6,977	-0.82%
VIX	23	5.67%

## Thị trường Việt Nam

VN-Index

VN30

VN-Index	1,262.5	1,401.7
1D	0.78%	1.68%
YTD	14.37%	30.91%
GTGD (tỷ VND)	21,593.89	13,041.16
Vốn hoá (tỷ VND)	4,693,803	3,344,369
NĐTNN (tỷ VND)	-304.54	-257.63
Tự doanh (tỷ VND)	-157.59	-168.96
P/E	17.2	15.7
P/B	2.6	3.0

## Lợi suất TPCP

YTD

Việt Nam 3 tháng	0.36%	40.4%
Việt Nam 3 năm	0.95%	12.6%
Việt Nam 10 năm	2.37%	
Mỹ 3 tháng	-0.00%	-104.3%
Mỹ 2 năm	0.15%	26.5%
Mỹ 10 năm	1.66%	82.4%

## Giá hàng hoá

1D

Dầu Brent (USD/thùng)	68.0	-1.02%
Vàng (USD/ounce)	1,869	0.04%

## Tỷ giá

1D

USD/VND	23,047	0.00%
EUR/VND	28,171	0.04%
JPY/VND	21,132	0.16%
CNY/VND	3,583	0.09%

## Lãi suất liên ngân hàng

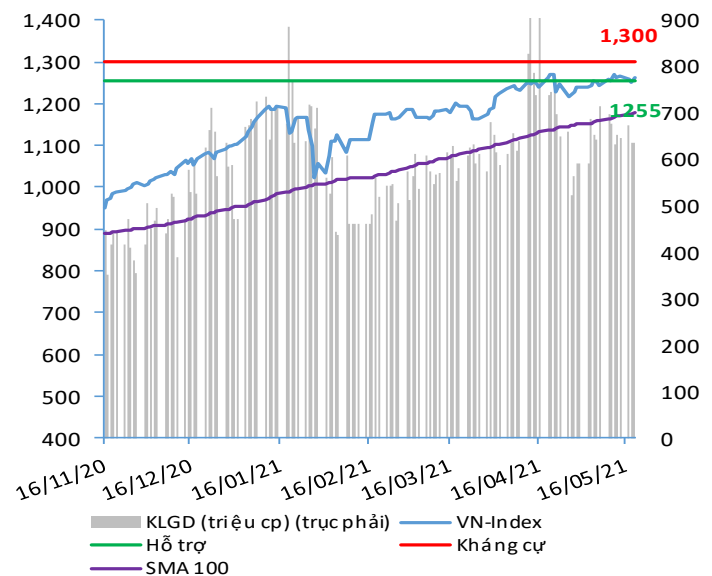
YTD

Qua đêm	0.89%	939.5%
1 tuần	1.08%	847.4%
2 tuần	1.14%	612.5%
1 tháng	1.22%	306.0%

## NHẬN ĐỊNH VÀ KHUYẾN NGHỊ

Hệ thống đánh giá và phân loại trạng thái diễn biến của CTS ghi nhận thị trường trong phiên giao dịch 19/05/2021 tương ứng với diễn biến tăng giá. VN30 vẫn đang tiếp tục tỏ ra mạnh hơn so với thị trường chung khi được đánh giá tương ứng với diễn biến tăng giá mạnh. Xét trong ngắn hạn, đà tăng giá của chỉ số VN-Index hồi phục trở lại sau khi chạm cận dưới của vùng hỗ trợ ngắn hạn 1,250 - 1,255 điểm. Diễn biến tổng thể của T+20 vẫn là xu hướng đi ngang chủ đạo trong vùng điểm 1,225 - 1,265 điểm. Khối ngoại trong phiên giao dịch này đã tiếp tục bán ròng khoảng 240 tỷ đồng. Về T+50, chỉ số VN-Index vẫn đang duy trì xu hướng tăng điểm tích cực khi đường EMA 50 vẫn đang hướng lên trên cùng với việc chỉ số VN-Index vẫn đang giao dịch bên trên đường trung bình động với ngưỡng hỗ trợ trung hạn tại 1,200 điểm. Nhà đầu tư được khuyến nghị chờ đợi tín hiệu xác nhận chỉ số VN-Index kiểm tra thành công vùng hỗ trợ ngắn hạn 1,250 - 1,255 điểm trước khi gia tăng tỷ trọng giải ngân. Kích bản tiêu cực, khi áp lực điều chỉnh hiện tại vẫn tiếp tục được duy trì chỉ số VN-Index sẽ quay trở lại kịch bản giao dịch đi ngang trong vùng 1,215 - 1,255 điểm.

## VN-INDEX



Nguồn: Bloomberg, Fiinpro, CTS tổng hợp

## ĐIỂM ĐÁNH GIÁ VN-INDEX 19/05/2021

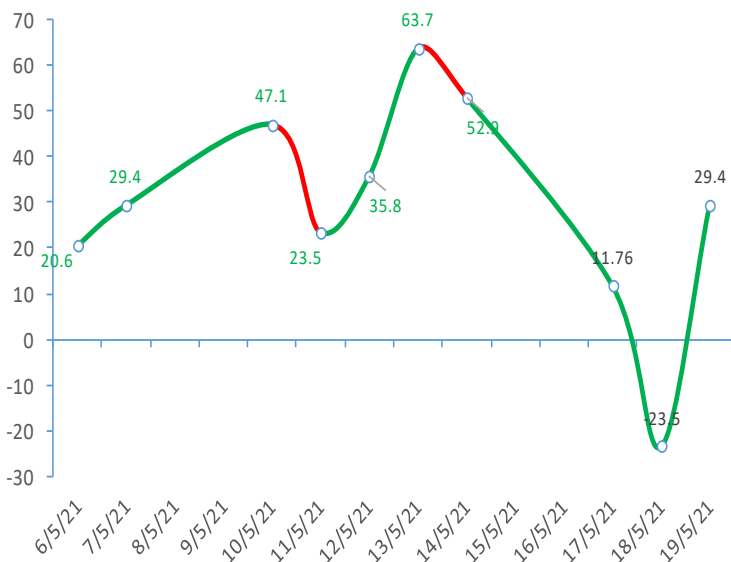
Nhóm chỉ báo	Chỉ báo	Điểm
Xu hướng	EMA (3); EMA (10) & SMA (20)	8
Định hướng & Sức mạnh xu hướng	DMI & ADX	1
	RSI (14)	2
	MFI (14)	3
Dao động & Động lượng	Stochastic (14,3,3)	-2
	MACD (12,26,9)	-4
	CMF	2
Khối lượng	OBV	1
	Volume	0
Độ rộng	Advance - Decline	-1

Điểm đánh giá chung **29.41**

Nhận Định

**Diễn biến tăng giá**

## ĐIỂM ĐÁNH GIÁ VN-INDEX 10 PHIÊN GIAO DỊCH



## ĐIỂM ĐÁNH GIÁ CỔ PHIẾU VN30 19/05/2021

STT	Mã CK	Điểm	Trạng thái
1	BID	77.9	Tăng giá rất mạnh
2	BVH	67.4	Tăng giá mạnh
3	CTG	75.2	Tăng giá rất mạnh
4	FPT	48.7	Tăng giá
5	GAS	67.6	Tăng giá mạnh
6	HDB	56.6	Tăng giá mạnh
7	HPG	64.3	Tăng giá mạnh
8	MBB	59.1	Tăng giá mạnh
9	MSN	47.8	Tăng giá
10	MWG	54.4	Tăng giá mạnh
11	PLX	66.6	Tăng giá mạnh
12	PNJ	50.5	Tăng giá mạnh
13	POW	56.3	Tăng giá mạnh
14	REE	50.3	Tăng giá mạnh
15	SSI	69.5	Tăng giá mạnh
16	STB	65.7	Tăng giá mạnh
17	TCB	63.5	Tăng giá mạnh
18	VCB	70.2	Tăng giá mạnh
19	VHM	42.5	Tăng giá
20	VIC	42.8	Tăng giá
21	VJC	46.7	Tăng giá
22	VNM	39.7	Tăng giá
23	VPB	73.9	Tăng giá mạnh
24	VRE	59.7	Tăng giá mạnh

## THANG ĐIỂM ĐÁNH GIÁ

< -75 <

< -50 <

< -25 <

0

< +25 <

< +50 <

< +75 <

Giảm giá rất mạnh

Giảm giá mạnh

Giảm giá

Đi ngang

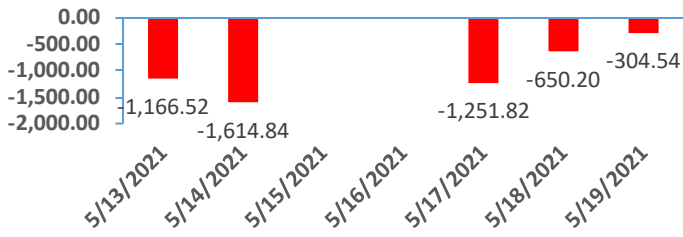
Tăng giá

Tăng giá mạnh

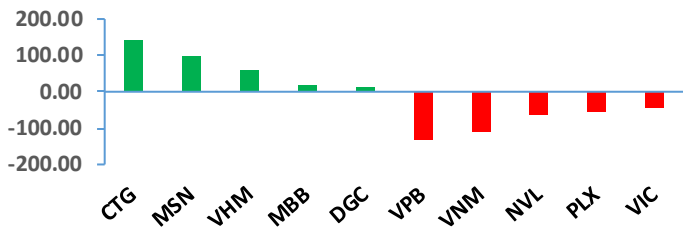
Tăng giá rất mạnh

## GIAO DỊCH KHỐI NGOẠI

Giá trị giao dịch ròng NĐTNN 5 ngày gần nhất (tỷ đồng)

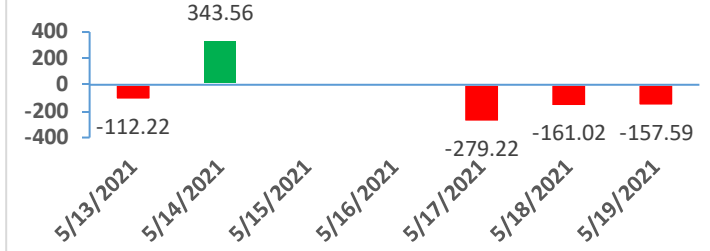


Top cổ phiếu mua bán ròng của NĐTNN trên HSX (tỷ đồng)

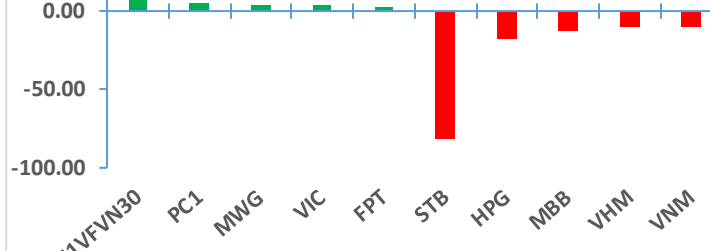


## GIAO DỊCH TỰ DOANH

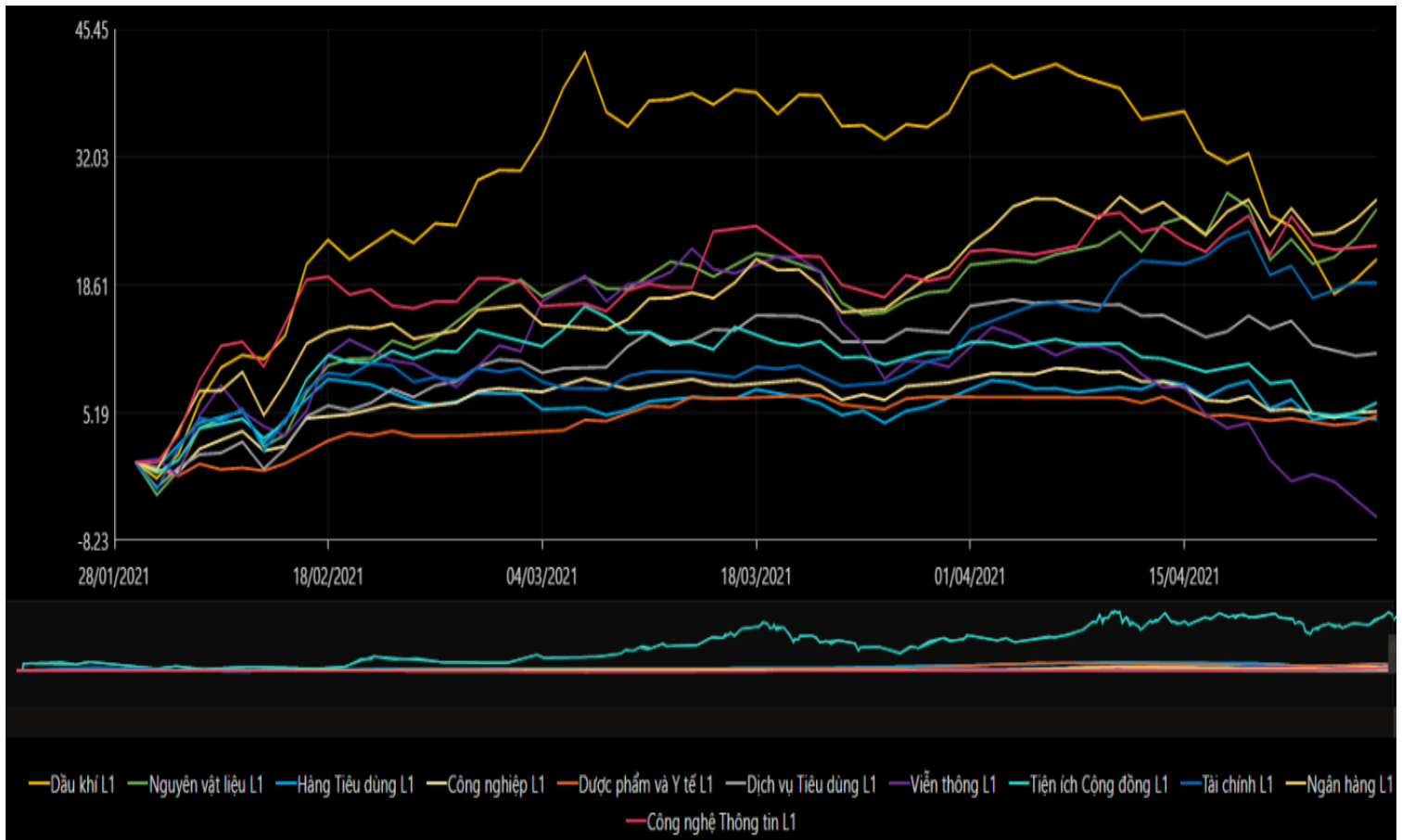
Giá trị giao dịch ròng của tự doanh 5 ngày gần nhất (tỷ đồng)



Top cổ phiếu mua bán ròng của tự doanh trên HSX (tỷ đồng)



## BIẾN ĐỘNG NHÓM NGÀNH SAU PHIÊN GIAO DỊCH 19/05/2021



Nguồn: Bloomberg, Fiinpro

**TIN KINH TẾ TÀI CHÍNH**

**Điểm tin**

**Nội dung**

Giá dầu thế giới giảm trong phiên giao dịch 18/05

Giá dầu giảm từ mức cao nhất hai tháng sau khi các báo cáo cho biết Mỹ và Iran đã đạt được tiến bộ trong việc khôi phục một thỏa thuận hạn chế phát triển vũ khí hạt nhân của quốc gia OPEC này, điều đó sẽ thúc đẩy nguồn cung dầu thô.

Kết phiên, giá dầu Brent giảm 1.1% xuống 68,71 USD/thùng trong khi giá dầu WTI giảm 1.2% xuống 65,49 USD/thùng.

TTCK châu Á giảm điểm trong phiên ngày 19/05

Chỉ số MSCI châu Á – Thái Bình Dương không gồm Nhật Bản giảm 0.38%. Tại Nhật Bản, Nikkei 225 giảm 0.97% còn Topix giảm 0.49%. Thị trường Trung Quốc đi xuống với Shanghai Composite giảm 0.49% còn Shenzhen Component giảm 0.387%. Chỉ số ASX 200 của Australia giảm sâu nhất khu vực, mất 1.64%.

Doanh nghiệp Mỹ và Trung Quốc bị tác động mạnh bởi thương chiến

Theo báo cáo được Công ty xếp hạng tín nhiệm và đánh giá rủi ro Moody's Investors Service, các nhà nhập khẩu Mỹ đã gánh thêm hơn 90% chi phí do Washington, dưới thời cựu Tổng thống Mỹ Donald Trump, áp thuế 20% lên hàng hóa Trung Quốc.

Theo tính toán của Moody's Investors Service, các nhà nhập khẩu Mỹ phải trả thêm khoảng 18.5% giá hàng hóa Trung Quốc chịu thuế quan 20%, trong khi doanh thu mà các nhà xuất Trung Quốc thu về cũng giảm hơn 1,5% mỗi sản phẩm.

Kim ngạch nhập khẩu từ Trung Quốc tăng mạnh trong quý I

Theo báo cáo mới nhất của Tổng cục Thống kê, kim ngạch nhập khẩu của Việt Nam từ Trung Quốc trong 4 tháng đầu năm nay là 33,93 tỷ USD, tăng tới 51,6% so với cùng kỳ năm ngoái. Nhập khẩu từ Trung Quốc chiếm 32,8% tổng kim ngạch nhập khẩu của Việt Nam trong 4 tháng đầu năm nay. Bình quân mỗi ngày Việt Nam chi hơn 280 triệu USD nhập khẩu hàng hóa từ Trung Quốc.

Quỹ bình ổn giá xăng, dầu đã chi gần 4,000 tỷ đồng trong quý I

Bộ Tài chính vừa cho biết số dư quỹ bình ổn giá xăng, dầu (BOG) đến hết quý I là hơn 5,340 tỷ đồng, thấp hơn 3.860 tỷ đồng so với thời điểm cuối năm 2020. Cũng theo Bộ Tài chính, tổng số trích quỹ BOG trong quý I là hơn 62 tỷ đồng và tổng số sử dụng quỹ BOG là hơn 3.936 tỷ đồng. Lãi phát sinh trên số dư quỹ BOG dương trong quý I là hơn 5 tỷ đồng.

## TIN DOANH NGHIỆP

Mã CK	Điểm tin	Nội dung
VNM	Thông báo trả cổ tức còn lại của năm 2020	Ngày 07/6 là ngày giao dịch không hưởng quyền nhận cổ tức còn lại năm 2020, ngày đăng ký cuối cùng là 08/6. Theo đó, cổ tức sẽ được trả bằng tiền mặt theo tỷ lệ 11%, thanh toán bắt đầu từ ngày 30/6/2021.
KBC	Thông báo kế hoạch phát hành trái phiếu	HĐQT công ty đã thông qua phương án phát hành 1,000 tỷ đồng trái phiếu không chuyển đổi, có đảm bảo, giá phát hành tối thiểu bằng mệnh giá là 100,000 đồng/trái phiếu, kỳ hạn 24 tháng, lãi suất cố định 10.5%/năm. Thời gian thực hiện dự kiến trong quý II/2021.
NHH	Thông báo rót vốn vào công ty con	HĐQT công ty đã thông qua việc mua thêm 5 triệu cổ phần trong đợt phát hành chào bán thêm của CTCP Vật liệu xây dựng công nghệ cao An Cường với giá 10,000 đồng/cổ phần. Dự kiến giao dịch thành công, NHH sẽ nắm giữ 19,44 triệu cổ phần của Công ty trên, tương ứng tỷ lệ sở hữu 99.18%.
TRA	Thông báo trả cổ tức còn lại của năm 2020	Ngày 21/5 là ngày giao dịch không hưởng quyền nhận cổ tức còn lại năm 2020, ngày đăng ký cuối cùng là 24/5. Theo đó, cổ tức sẽ được trả bằng tiền mặt theo tỷ lệ 10%, thanh toán bắt đầu từ ngày 31/5/2021.
KDH	Thông báo giao dịch của quỹ ngoại	Vietnam Ventures Ltd, cổ đông lớn đăng ký bán 7,7 triệu cổ phiếu KDH từ ngày 20/5 đến 18/6 theo phương thức thỏa thuận và khớp lệnh. Dự kiến giao dịch thành công, cổ đông trên sẽ giảm sở hữu tại KDH xuống còn hơn 20,52 triệu cổ phiếu, tỷ lệ 3.67%.
IDJ	Thông báo giao dịch của Chủ tịch HĐQT	Ông Phạm Duy Hưng, Chủ tịch HĐQT đăng ký mua 500.000 cổ phiếu IDJ từ ngày 24/5 đến 22/6 theo phương thức thỏa thuận và khớp lệnh. Hiện tại, ông Hưng chưa nắm giữ bất kỳ cổ phiếu IDJ nào.

Nguồn: CTS tổng hợp

## TUYÊN BỐ MIỄN TRÁCH NHIỆM

Bản quyền năm 2021 thuộc về Công ty Cổ phần Chứng khoán Ngân hàng Công thương Việt Nam (VietinBank Securities). Những thông tin sử dụng trong báo cáo được thu thập từ những nguồn đáng tin cậy và VietinBank Securities không chịu trách nhiệm về tính chính xác của chúng. Quan điểm thể hiện trong báo cáo này là của (các) tác giả và không nhất thiết liên hệ với quan điểm chính thức của VietinBank Securities. Không một thông tin cũng như ý kiến nào được viết ra nhằm mục đích quảng cáo hay khuyến nghị mua/bán bất kỳ chứng khoán nào. Báo cáo này không được phép sao chép, tái bản bởi bất kỳ cá nhân hoặc tổ chức nào khi chưa được phép của VietinBank Securities.

## LIÊN HỆ

Hội Sở VietinBank Securities:

306 Bà Triệu, Quận Hai Bà Trưng, Hà Nội.

Tel: +84.24.3974.1771 – Fax: +84.24.3974.1760

Website: [www.cts.vn](http://www.cts.vn)

Hotline: 1900.58.88.66