

Thị trường thế giới

1D

Dow Jones	33,896	-0.48%
S&P 500	4,116	-0.29%
Nikkei	28,098	0.19%
Shanghai	3,507	-0.11%
Hang Sheng	28,450	-0.50%
FTSE 100	6,955	0.07%
VIX	23	2.07%

Thị trường Việt Nam

VN-Index

VN30

VN-Index	1,278.2	1,424.9
1D	1.25%	1.66%
YTD	15.79%	33.07%
GTGD (tỷ VND)	22,728	12,727
Vốn hoá (tỷ VND)	4,730,527	3,376,164
NĐTNN (tỷ VND)	-558.38	-511.13
Tự doanh (tỷ VND)	-118.11	-159.77
P/E	17.4	16.0
P/B	2.6	3.0

Lợi suất TPCP

YTD

Việt Nam 3 tháng	0.36%	43.2%
Việt Nam 3 năm	0.91%	8.2%
Việt Nam 10 năm	2.36%	
Mỹ 3 tháng	0.00%	-95.7%
Mỹ 2 năm	0.15%	26.5%
Mỹ 10 năm	1.65%	81.1%

Giá hàng hoá

1D

Dầu Brent (USD/thùng)	66.2	-0.69%
Vàng (USD/ounce)	1,872	-0.52%

Tỷ giá

1D

USD/VND	23,048	0.00%
EUR/VND	28,092	0.21%
JPY/VND	21,165	-0.30%
CNY/VND	3,580	0.04%

Lãi suất liên ngân hàng

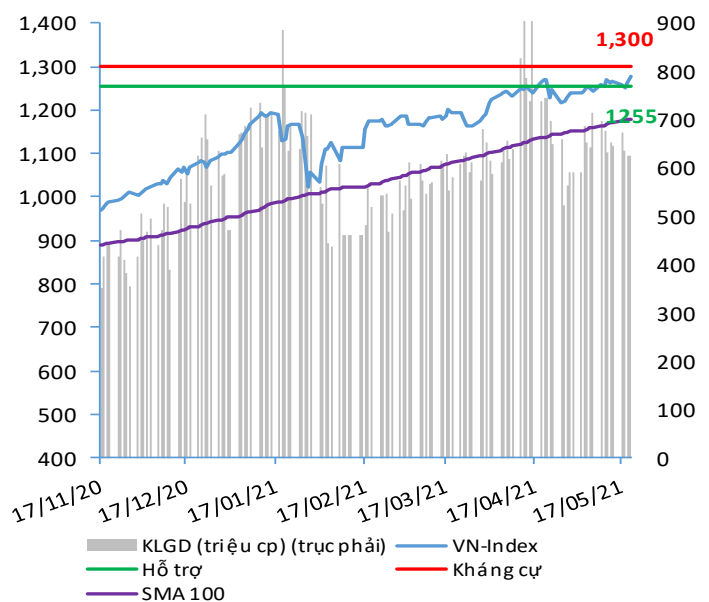
YTD

Qua đêm	0.92%	966.3%
1 tuần	1.09%	858.8%
2 tuần	1.14%	614.4%
1 tháng	1.19%	297.0%

NHẬN ĐỊNH VÀ KHUYẾN NGHỊ

Hệ thống đánh giá và phân loại trạng thái diễn biến của CTS ghi nhận thị trường trong phiên giao dịch 20/05/2021 tương ứng với diễn biến tăng giá mạnh. Xét trong ngắn hạn T+3, đà tăng giá của chỉ số VN-Index tiếp tục ghi nhận kịch bản hồi phục và tăng điểm tốt sau khi chạm cận dưới của vùng hỗ trợ ngắn hạn 1,250 - 1,255 điểm. Bên cạnh đó, chỉ số VN-Index hiện đang bứt phá ra khỏi vùng đi ngang tích lũy 1,215 - 1,255 điểm và đang trên đường quay trở lại thử thách ngưỡng kháng cự 1,300 điểm. Ở một diễn biến khác, khối ngoại trong phiên giao dịch này đã tiếp tục bán ròng khoảng 565 tỷ đồng. Xét về các diễn biến dài hạn hơn như T+50, nhìn chung chỉ số VN-Index vẫn đang duy trì xu hướng tăng điểm tích cực trong bối cảnh đường EMA 50 vẫn đang hướng lên trên khả quan cùng với việc chỉ số VN-Index vẫn đang giao dịch bên trên đường trung bình động này với ngưỡng hỗ trợ trung hạn tại 1,200 điểm. Theo đó, nhà đầu tư được khuyến nghị gia tăng tỷ trọng giải ngân cho mục tiêu ngắn hạn của chỉ số VN-Index tại 1,300 điểm (thận trọng) và/hoặc 1,350 điểm (tích cực).

VN-INDEX



Nguồn: Bloomberg, Fiinpro, CTS tổng hợp

ĐIỂM ĐÁNH GIÁ VN-INDEX 20/05/2021

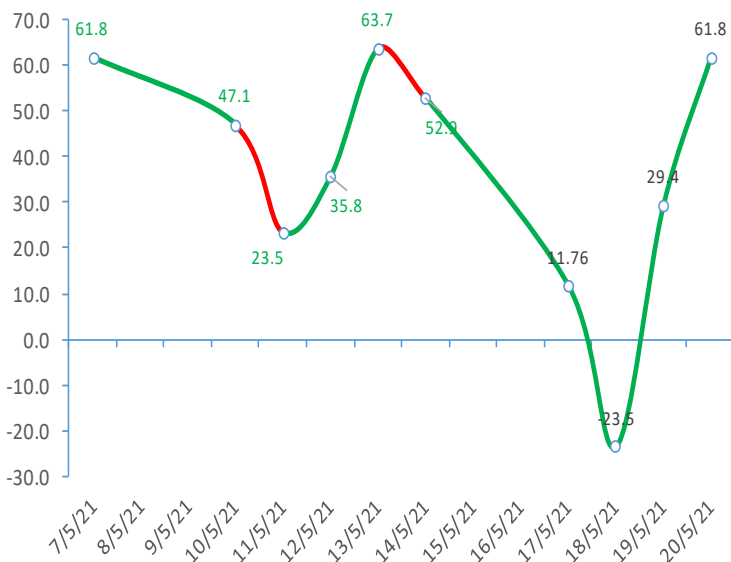
Nhóm chỉ báo	Chỉ báo	Điểm
Xu hướng	EMA (3); EMA (10) & SMA (20)	8
Định hướng & Sức mạnh xu hướng	DMI & ADX	1
	RSI (14)	3
	MFI (14)	3
Dao động & Động lượng	Stochastic (14,3,3)	0
	MACD (12,26,9)	3
	CMF	1
	OBV	2
Khối lượng	Volume	0
	Advance - Decline	0

Điểm đánh giá chung **61.76**

Nhận Định

Diễn biến tăng giá mạnh

ĐIỂM ĐÁNH GIÁ VN-INDEX 10 PHIÊN GIAO DỊCH



ĐIỂM ĐÁNH GIÁ CỔ PHIẾU VN30 20/05/2021

STT	Mã CK	Điểm	Trạng thái
1	BID	90.9	Tăng giá rất mạnh
2	BVH	78.6	Tăng giá rất mạnh
3	CTG	87.8	Tăng giá rất mạnh
4	FPT	56.8	Tăng giá mạnh
5	GAS	78.8	Tăng giá rất mạnh
6	HDB	66.0	Tăng giá mạnh
7	HPG	75.0	Tăng giá rất mạnh
8	MBB	68.9	Tăng giá mạnh
9	MSN	55.8	Tăng giá mạnh
10	MWG	63.4	Tăng giá mạnh
11	PLX	77.7	Tăng giá rất mạnh
12	PNJ	59.0	Tăng giá mạnh
13	POW	65.7	Tăng giá mạnh
14	REE	58.7	Tăng giá mạnh
15	SSI	81.1	Tăng giá rất mạnh
16	STB	76.6	Tăng giá rất mạnh
17	TCB	74.1	Tăng giá mạnh
18	VCB	82.0	Tăng giá rất mạnh
19	VHM	49.5	Tăng giá
20	VIC	49.9	Tăng giá
21	VJC	54.5	Tăng giá mạnh
22	VNM	46.3	Tăng giá
23	VPB	86.2	Tăng giá rất mạnh
24	VRE	69.6	Tăng giá mạnh

THANG ĐIỂM ĐÁNH GIÁ

< -75 <

< -50 <

< -25 <

0

< +25 <

< +50 <

< +75 <

Giảm giá rất mạnh

Giảm giá mạnh

Giảm giá

Đi ngang

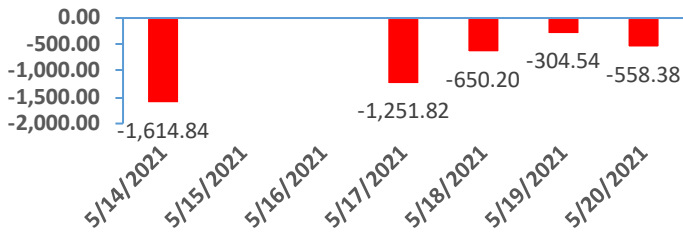
Tăng giá

Tăng giá mạnh

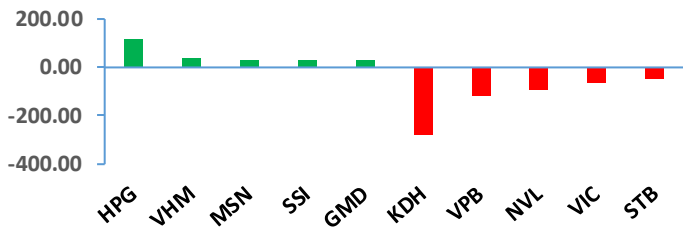
Tăng giá rất mạnh

GIAO DỊCH KHỐI NGOẠI

Giá trị giao dịch ròng NĐTNN 5 ngày gần nhất (tỷ đồng)

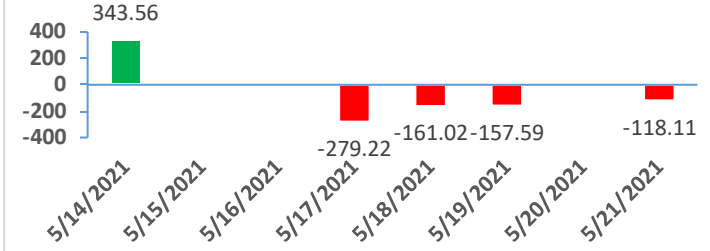


Top cổ phiếu mua bán ròng của NĐTNN trên HSX (tỷ đồng)

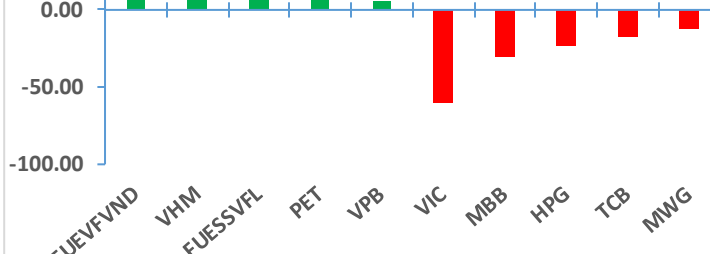


GIAO DỊCH TỰ DOANH

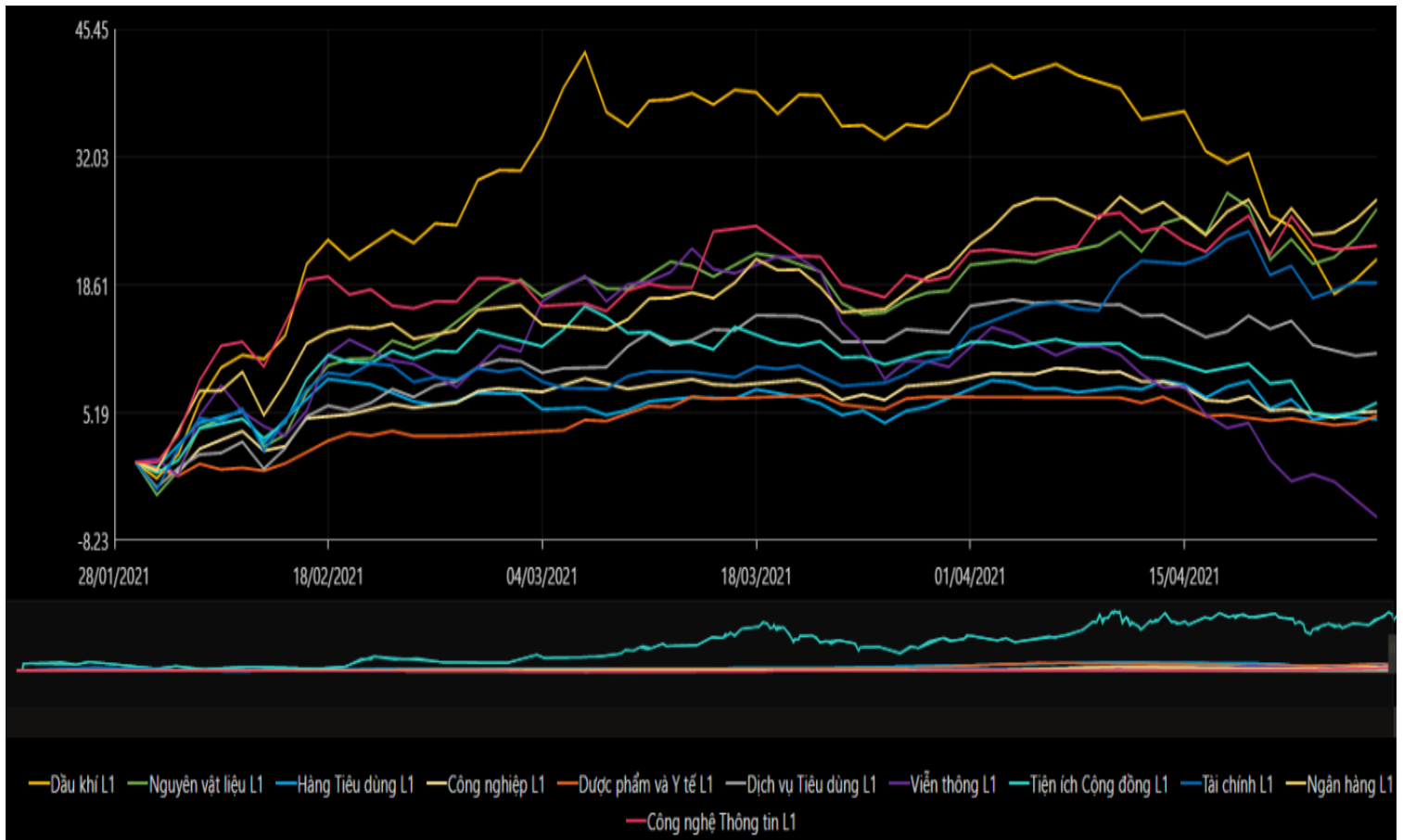
Giá trị giao dịch ròng của tự doanh 5 ngày gần nhất (tỷ đồng)



Top cổ phiếu mua bán ròng của tự doanh trên HSX (tỷ đồng)



BIẾN ĐỘNG NHÓM NGÀNH SAU PHIÊN GIAO DỊCH 20/05/2021



Nguồn: Bloomberg, Fiinpro

TIN KINH TẾ TÀI CHÍNH**Điểm tin****Nội dung**

Giá thép thế giới giảm mạnh trong phiên giao dịch 19/05

Giá thép cuộn cán nóng và thép thanh của Trung Quốc giảm hơn 5% do lo ngại việc cắt giảm sản lượng thép dự đi và hoạt động xây dựng dự kiến chậm lại trong mùa mưa tới.

Kết phiên, giá thép cuộn cán nóng tại Thượng Hải, dùng trong lĩnh vực sản xuất, đóng cửa giảm 5.2% xuống 5,678 CNY/tấn, mức đóng cửa thấp nhất kể từ ngày 30/4. Thép thanh kỳ hạn tháng 10 giảm 5.6% xuống 5,309 CNY/tấn.

Phố Wall giảm điểm sau khi Fed công bố biên bản họp chính sách

Biên bản cho thấy một số nhà lập chính sách của Fed cho rằng nếu nền kinh tế tiếp tục phục hồi nhanh, “đến lúc nào đó” trong các cuộc họp sắp tới Fed cần thảo luận về giảm dần chương trình mua trái phiếu chính phủ hàng tháng. Kết phiên, chỉ số Dow Jones giảm 164,62 điểm, tương đương 0.48%, xuống 33,896.04 điểm. S&P 500 giảm 12,15 điểm, tương đương 0.29%, xuống 4,115.68 điểm. Nasdaq giảm 3,9 điểm, tương đương 0.03%, xuống 13,299.74 điểm.

Việt Nam nhập siêu 1,9 tỷ USD trong nửa đầu tháng 5

Theo báo cáo được Tổng cục Hải quan, 15 ngày đầu tháng 5/2021, kim ngạch xuất khẩu cả nước đạt 11,9 tỷ USD giảm 1,93 tỷ USD so với nửa cuối tháng 4/2021. Tính chung từ đầu năm đến ngày 15/5, tổng kim ngạch xuất khẩu cả nước đạt 116,8 tỷ USD.

Từ chiều ngược lại, tổng kim ngạch nửa đầu tháng 5 đạt 13,8 tỷ USD nhỉnh hơn đôi chút so với con số 13,76 tỷ USD của nửa cuối tháng 4 trước đó. Tính chung từ đầu năm đến ngày 15/5/2021, tổng kim ngạch nhập khẩu đạt 117,15 tỷ USD.

Xuất khẩu dệt may tiếp tục phục hồi mạnh

Theo đó, kim ngạch xuất khẩu hàng may mặc của Việt Nam trong 4 tháng đầu năm đạt 9,7 tỉ USD, tăng 10.7% so với cùng kỳ năm trước, do sự phục hồi mạnh mẽ tại Mỹ, thị trường xuất khẩu chính. Chỉ tính riêng trong tháng 4-2021, tăng trưởng xuất khẩu sang Mỹ đạt 84% so với cùng kỳ, trong khi EU tăng 52% so với cùng kỳ năm ngoái, sự phục hồi mạnh mẽ này sẽ duy trì đến quý III năm nay.

Lãi suất liên ngân hàng tăng mạnh trong nửa đầu tháng 5

Khảo sát của Bloomberg cho thấy lãi suất liên ngân hàng qua đêm đang giao dịch ở mức 1.03%/năm, tăng 34 điểm cơ bản so với cuối tháng trước. Lãi suất các kỳ hạn khác cũng ở quanh mức 1.1%-1.25%/năm, tăng khoảng 20 điểm cơ bản so với cuối tháng 3.

TIN DOANH NGHIỆP

Mã CK	Điểm tin	Nội dung
PLX	Thông báo trả cổ tức năm 2020	HĐQT Tập đoàn đã phê duyệt phương án trả cổ tức năm 2020. Theo đó, ngày 24/6 tới đây sẽ chốt danh sách cổ đông chi trả cổ tức. Số cổ tức được nhận bằng tiền mặt, tỷ lệ 12%. Thời gian thanh toán 6/7/2021. Như vậy với hơn 1,22 tỷ cổ phiếu đang lưu hành, Petrolimex sẽ chi gần 1,500 tỷ đồng trả cổ tức đợt này cho cổ đông.
CMX	Thông báo kế hoạch phát hành cổ phiếu cho cổ đông hiện hữu	Theo đó Camimex dự kiến phát hành hơn 30,4 triệu cổ phiếu chào bán cổ phiếu cho cổ đông hiện hữu tỷ lệ 100%. Dự kiến sau phát hành Camimex tăng vốn điều lệ lên gấp đôi từ hơn 304 tỷ đồng lên 608 tỷ đồng. Giá chào bán 10,000 đồng/cổ phiếu, dự kiến huy động hơn 304 tỷ đồng. Số cổ phiếu này sẽ không bị hạn chế chuyển nhượng. Số tiền thu được dùng để cơ cấu lại các khoản nợ và bổ sung vốn lưu động.
HAX	Thông báo trả cổ tức năm 2020	Ngày 27/5 là ngày giao dịch không hưởng quyền nhận cổ tức năm 2020, ngày đăng ký cuối cùng là 28/5. Theo đó, cổ tức sẽ được trả bằng cổ phiếu theo tỷ lệ 10:3 (cổ đông sở hữu 10 cổ phiếu được nhận 03 cổ phiếu mới), tương đương HAX sẽ phát hành thêm hơn 11 triệu cổ phiếu mới trong đợt này.
GIL	Thông báo kế hoạch đầu tư mới	GIL dự kiến đầu tư tăng thêm tỷ lệ sở hữu cổ phần tại Công ty cổ phần Garmex Sài Gòn với tỷ lệ tăng thêm tối đa là 5% vốn điều lệ và giao cho Người đại diện pháp luật công ty thực hiện các thủ tục liên quan
DIG	Thông báo kế hoạch phát hành cổ phiếu cho nhà đầu tư riêng lẻ	Ngày 18/5, HĐQT đã thông qua phương án triển khai phát hành 75 triệu cổ phiếu chào bán cho một số nhà đầu tư riêng lẻ, với giá chào bán 20,000 đồng/cổ phiếu.
PLC	Thông báo trả cổ tức năm 2020	Ngày 01/6 là ngày giao dịch không hưởng quyền nhận cổ tức năm 2020, ngày đăng ký cuối cùng là 02/6. Theo đó, cổ tức sẽ được trả bằng tiền mặt theo tỷ lệ 5%, thanh toán bắt đầu từ ngày 17/6/2021.

Nguồn: CTS tổng hợp

TUYÊN BỐ MIỄN TRÁCH NHIỆM

Bản quyền năm 2021 thuộc về Công ty Cổ phần Chứng khoán Ngân hàng Công thương Việt Nam (VietinBank Securities). Những thông tin sử dụng trong báo cáo được thu thập từ những nguồn đáng tin cậy và VietinBank Securities không chịu trách nhiệm về tính chính xác của chúng. Quan điểm thể hiện trong báo cáo này là của (các) tác giả và không nhất thiết liên hệ với quan điểm chính thức của VietinBank Securities. Không một thông tin cũng như ý kiến nào được viết ra nhằm mục đích quảng cáo hay khuyến nghị mua/bán bất kỳ chứng khoán nào. Báo cáo này không được phép sao chép, tái bản bởi bất kỳ cá nhân hoặc tổ chức nào khi chưa được phép của VietinBank Securities.

LIÊN HỆ

Hội Sở VietinBank Securities:

306 Bà Triệu, Quận Hai Bà Trưng, Hà Nội.

Tel: +84.24.3974.1771 – Fax: +84.24.3974.1760

Website: www.cts.vn

Hotline: 1900.58.88.66