

Thị trường thế giới

1D

Dow Jones	34,312	-0.24%
S&P 500	4,188	-0.21%
Nikkei	28,642	0.31%
Shanghai	3,593	0.34%
Hang Sheng	29,144	0.81%
FTSE 100	7,042	0.18%
VIX	18	-2.34%

Thị trường Việt Nam

VN-Index

VN30

VN-Index	1,316.8	1,455.2
1D	0.63%	0.78%
YTD	19.29%	35.90%
GTGD (tỷ VND)	21,689	12,138
Vốn hoá (tỷ VND)	4,904,632	3,505,713
NĐTNN (tỷ VND)	115.17	104.57
Tự doanh (tỷ VND)	-33.39	-29.40
P/E	17.9	16.3
P/B	2.7	3.1

Lợi suất TPCP

YTD

Việt Nam 3 tháng	0.53%	107.6%
Việt Nam 3 năm	0.73%	-13.6%
Việt Nam 10 năm	2.34%	
Mỹ 3 tháng	0.00%	-92.3%
Mỹ 2 năm	0.14%	21.1%
Mỹ 10 năm	1.56%	71.6%

Giá hàng hoá

1D

Dầu Brent (USD/thùng)	69.1	0.63%
Vàng (USD/ounce)	1,909	0.57%

Tỷ giá

1D

USD/VND	23,057	0.00%
EUR/VND	28,226	-0.02%
JPY/VND	21,185	0.05%
CNY/VND	3,606	-0.26%

Lãi suất liên ngân hàng

YTD

Qua đêm	0.96%	1016.3%
1 tuần	1.12%	878.9%
2 tuần	1.18%	635.0%
1 tháng	1.19%	296.0%

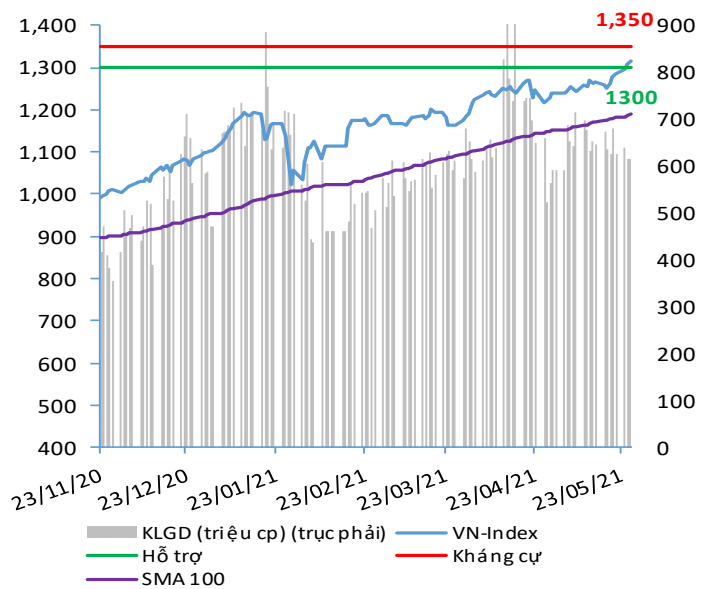
NHẬN ĐỊNH VÀ KHUYẾN NGHỊ

Hệ thống đánh giá và phân loại trạng thái diễn biến của CTS ghi nhận thị trường trong phiên giao dịch 26/05/2021 tương ứng với diễn biến tăng giá mạnh.

Xét trong ngắn hạn T+3, dư địa tăng giá của chỉ số VN-Index nhìn chung vẫn đang được duy trì tích cực trong bối cảnh dòng tiền tham gia mạnh và tạo được hiệu ứng lan tỏa sang nhóm cổ phiếu vốn hóa vừa trong khi nhóm cổ phiếu vốn hóa lớn và bluechips tiếp tục ghi nhận diễn biến hạ nhiệt trên diện rộng. Ở một diễn biến khác, khối ngoại trong phiên giao dịch này đã quay trở lại và mua ròng gần 115 tỷ đồng.

Chỉ số VN-Index hiện đã vượt ngưỡng kháng cự mạnh 1,300 điểm và theo đó nhà đầu tư nên sẵn sàng cho kịch bản điều chỉnh có khả năng cao sẽ xảy ra. Trong kịch bản tích cực, nhà đầu tư được khuyến nghị gia tăng tỷ trọng giải ngân cho mục tiêu 1,350 điểm sau khi chỉ số VN-Index kiểm tra ngưỡng hỗ trợ mới 1,300 điểm thành công; đồng thời ưu tiên những cổ phiếu ngân hàng và thép chưa tăng nhiều hoặc đã điều chỉnh được một thời gian.

VN-INDEX



Nguồn: Bloomberg, Fiinpro, CTS tổng hợp

ĐIỂM ĐÁNH GIÁ VN-INDEX 26/05/2021

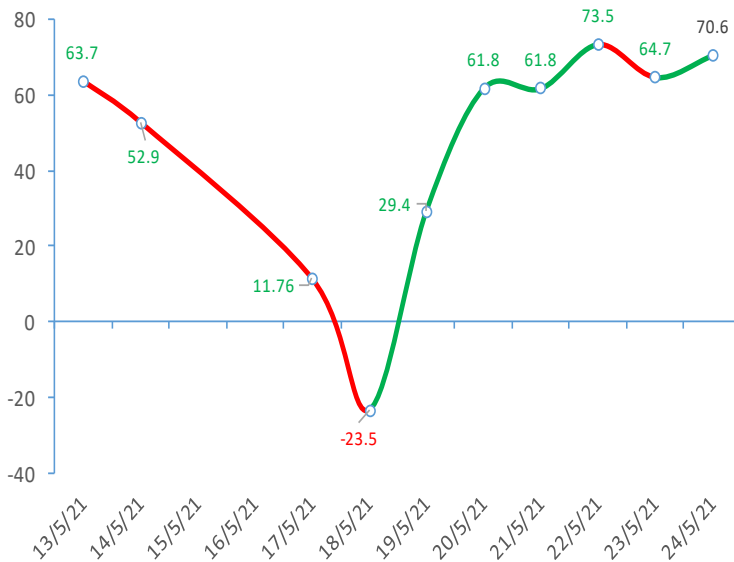
Nhóm chỉ báo	Chỉ báo	Điểm
Xu hướng	EMA (3); EMA (10) & SMA (20)	9
Định hướng & Sức mạnh xu hướng	DMI & ADX	1
	RSI (14)	2
	MFI (14)	3
Dao động & Động lượng	Stochastic (14,3,3)	1
	MACD (12,26,9)	3
	CMF	2
	OBV	2
Khối lượng	Volume	0
	Advance - Decline	1

Điểm đánh giá chung **70.59**

Nhận Định

Diễn biến tăng giá mạnh

ĐIỂM ĐÁNH GIÁ VN-INDEX 10 PHIÊN GIAO DỊCH



ĐIỂM ĐÁNH GIÁ CỔ PHIẾU VN30 26/05/2021

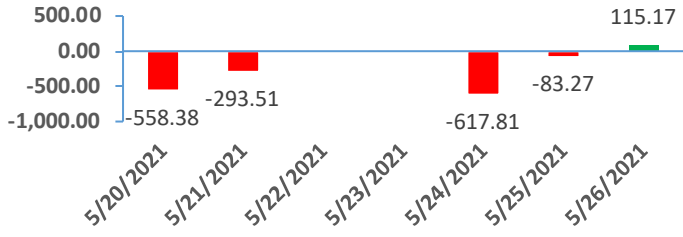
STT	Mã CK	Điểm	Trạng thái
1	BID	108.3	Tăng giá rất mạnh
2	BVH	93.6	Tăng giá rất mạnh
3	CTG	104.5	Tăng giá rất mạnh
4	FPT	67.6	Tăng giá mạnh
5	GAS	93.9	Tăng giá rất mạnh
6	HDB	78.6	Tăng giá rất mạnh
7	HPG	89.3	Tăng giá rất mạnh
8	MBB	82.0	Tăng giá rất mạnh
9	MSN	66.4	Tăng giá mạnh
10	MWG	75.5	Tăng giá rất mạnh
11	PLX	92.5	Tăng giá rất mạnh
12	PNJ	70.2	Tăng giá mạnh
13	POW	78.2	Tăng giá rất mạnh
14	REE	69.9	Tăng giá mạnh
15	SSI	96.5	Tăng giá rất mạnh
16	STB	91.2	Tăng giá rất mạnh
17	TCB	88.2	Tăng giá rất mạnh
18	VCB	97.6	Tăng giá rất mạnh
19	VHM	59.0	Tăng giá mạnh
20	VIC	59.4	Tăng giá mạnh
21	VJC	64.8	Tăng giá mạnh
22	VNM	55.1	Tăng giá mạnh
23	VPB	102.6	Tăng giá rất mạnh
24	VRE	82.9	Tăng giá rất mạnh

THANG ĐIỂM ĐÁNH GIÁ

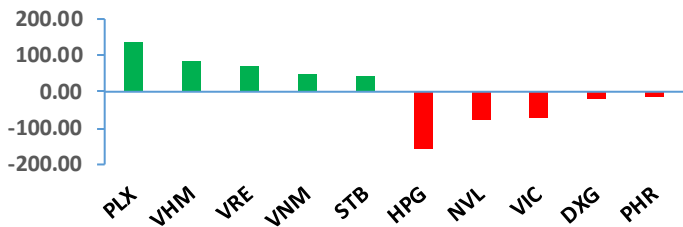
< -75 <	< -50 <	< -25 <	0	< +25 <	< +50 <	< +75 <
Giảm giá rất mạnh	Giảm giá mạnh	Giảm giá	Đi ngang	Tăng giá	Tăng giá mạnh	Tăng giá rất mạnh

GIAO DỊCH KHỐI NGOẠI

Giá trị giao dịch ròng NĐTNN 5 ngày gần nhất (tỷ đồng)




Top cổ phiếu mua bán ròng của NĐTNN trên HSX (tỷ đồng)

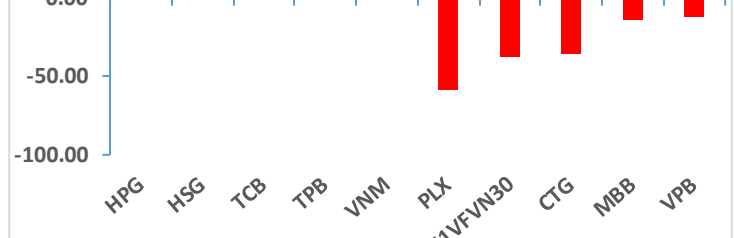


GIAO DỊCH TỰ DOANH

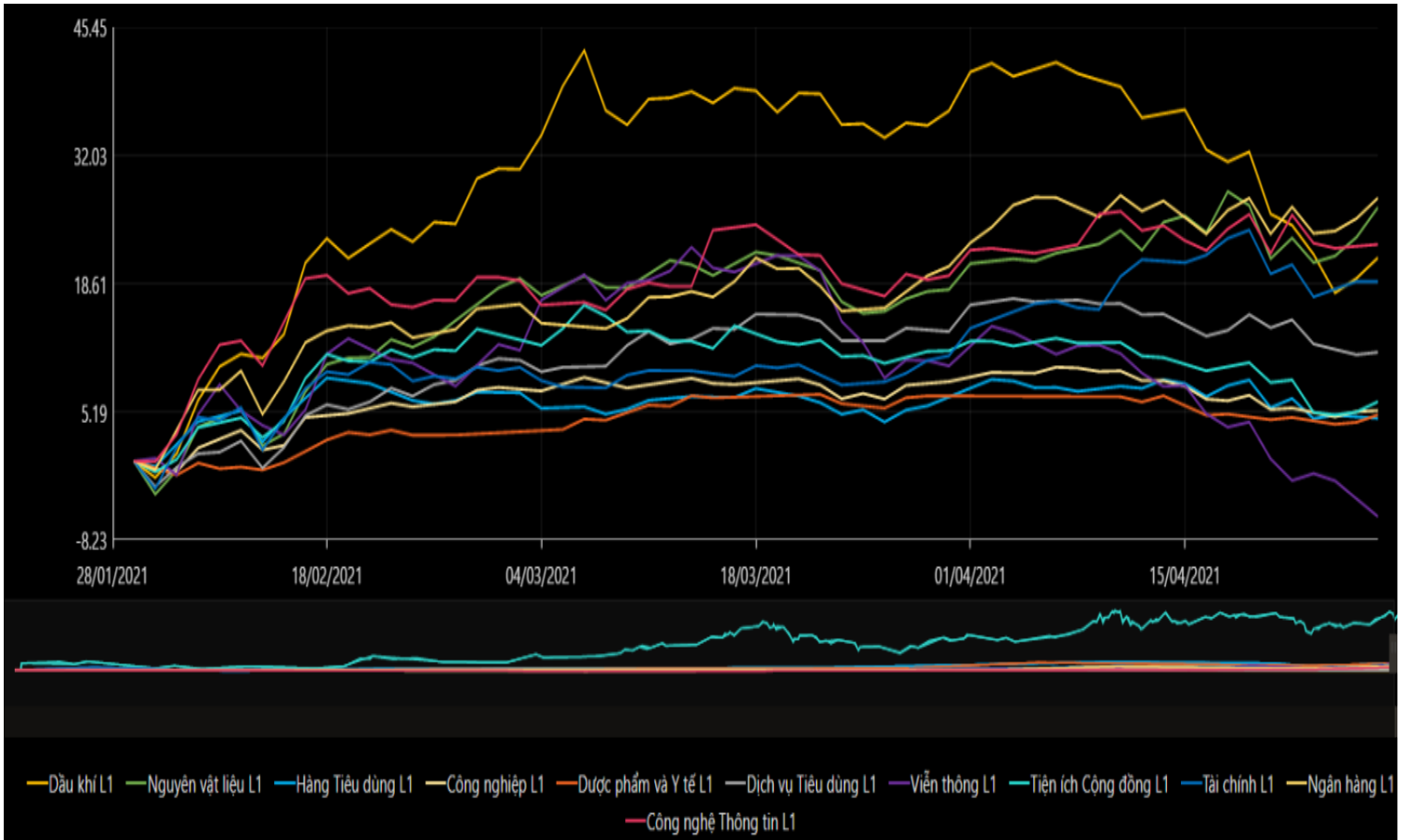
Giá trị giao dịch ròng của tự doanh 5 ngày gần nhất (tỷ đồng)



Top cổ phiếu mua bán ròng của tự doanh trên HSX (tỷ đồng)



BIẾN ĐỘNG NHÓM NGÀNH SAU PHIÊN GIAO DỊCH 26/05/2021



Nguồn: Bloomberg, Fiinpro

TIN KINH TẾ TÀI CHÍNH

Điểm tin

Nội dung

Giá vàng thế giới lên đỉnh 4.5 tháng

Giá vàng đã tăng lên mức cao nhất trong vòng hơn 4 tháng trong phiên vừa qua do USD và lợi tức trái phiếu kho bạc Mỹ sụt giảm, trong bối cảnh dự báo Cục Dự trữ Liên bang Mỹ (Fed) sẽ giữ nguyên chính sách tiền tệ của mình.

Kết phiên, giá vàng giao ngay kết thúc phiên tăng 0.8% lên 1,896.74 USD/ounce; vàng kỳ hạn tháng 6 cũng tăng 0.7% lên 1,898 USD/ounce.

Nỗi lo lạm phát quay lại khiến sắc đỏ tràn ngập phố Wall

Lợi suất trái phiếu chính phủ Mỹ giảm ngày thứ 4 liên tiếp. Lợi suất trái phiếu chính phủ Mỹ kỳ hạn 10 năm chạm đáy 2 tuần 1.557%, giúp xoa dịu lo ngại lạm phát. Kết phiên, chỉ số Dow Jones giảm 81,52 điểm, tương đương 0.24%, xuống 34,312.46 điểm. S&P 500 giảm 8,92 điểm, tương đương 0.21%, xuống 4,188.13 điểm. Nasdaq giảm 4 điểm, tương đương 0.03%, xuống 13,657.17 điểm.

Nợ ở các thị trường mới nổi đe dọa đà phục hồi của kinh tế thế giới sau đại dịch

Tổng dư nợ giữa chính phủ, doanh nghiệp, hộ gia đình và các phân khúc tài chính tăng lên kỷ lục 24,000 tỷ USD trong năm 2020, theo một phân tích của Moody's Analytics. Mức tăng này góp phần nâng tổng dư nợ toàn cầu lên 366% GDP.

Đáng chú ý, tỷ lệ nợ tại các nền kinh tế mới nổi tăng lên gấp hơn hai lần so với thập kỷ trước đó, và hiện chiếm khoảng 1/3 tổng khối lượng dư nợ toàn cầu, theo báo cáo của Moody's Analytics.

Các doanh nghiệp thép Trung Quốc giảm sản xuất thép vì lợi nhuận đi xuống

Các doanh nghiệp thuộc Hiệp hội Sắt thép Trung Quốc (CISA) giảm sản lượng thép thô giữa tháng 5 vì giá thép hạ nhiệt và lợi nhuận đi xuống. Các thành viên thuộc CISA sản xuất trung bình 2,379 triệu tấn/ngày trong khoảng thời gian từ 11/5 đến 20/5, giảm 1.59% so với 2,418 triệu tấn/ngày trong khoảng thời gian từ 1/5 đến 10/5. Sản lượng 10 ngày giữa tháng 5 tuy thấp hơn so với 10 ngày sau nhưng cao hơn cùng kỳ năm ngoái 14.4%.

Mỹ kết luận lớp ô tô Việt Nam được trợ cấp, bán phá giá

Hãng tin Reuters dẫn báo cáo từ Bộ Thương mại Mỹ (DOC) nói lớp ô tô từ Việt Nam đang được trợ cấp với tỷ lệ từ 6,23% đến 7,89% thông qua việc chuyển đổi USD sang đồng với tỷ giá hối đoái thấp hơn giá trị thực của đồng. Đây là phán quyết cuối cùng của DOC trong cuộc điều tra thương mại đối với lớp ô tô nhập khẩu từ Việt Nam.

TIN DOANH NGHIỆP

Mã CK	Điểm tin	Nội dung
LTG	Công bố KHKD năm 2021	Năm 2021 đặt mục tiêu doanh thu là 14,155 tỷ đồng, tăng 88.5%; lợi nhuận trước thuế theo kế hoạch là 507 tỷ đồng, tăng 12% so với kết quả thực hiện năm 2020.
MWG	Công bố KQKD tháng 4/2021	MWG công bố doanh thu thuần tháng 4 đạt hơn 9,620 tỷ đồng và lợi nhuận sau thuế hơn 350 tỷ đồng, tăng lần lượt 23% và 69% so với cùng kỳ. Mức tăng trưởng cao này một phần do mức nền thấp của tháng 4/2020 do đóng 600 cửa hàng để chống dịch.
VTP	Thông báo trả cổ tức năm 2020 và đặt KHKD năm 2021	HĐQT công ty đã thông qua phương án chi trả cổ tức năm 2020 với tỷ lệ 15% bằng tiền mặt và 24.7% bằng cổ phiếu. Năm 2021, VTP đặt mục tiêu phấn đấu hoàn thành kế hoạch kinh doanh với doanh thu thuần đạt 21,420 tỷ đồng, lợi nhuận sau thuế đạt 496 tỷ đồng, tăng trưởng lần lượt 23.5% và 29.4% so với năm trước.
ACB	Thông báo phát hành trái phiếu riêng lẻ	HĐQT ngân hàng đã thông qua phương án phát hành tối đa 3,000 tỷ đồng trái phiếu riêng lẻ lần 3, giá phát hành bằng mệnh giá là 1 tỷ đồng/trái phiếu, kỳ hạn 03 năm, lãi suất cố định, tùy thuộc vào điều kiện thị trường. Thời gian thực hiện trong năm 2021.
KDH	Thông báo kết quả giao dịch của quỹ ngoại	Vietnam Ventures Ltd, cổ đông lớn đã bán ra 7,7 triệu cổ phiếu KDH trong ngày 20/5 theo phương thức thỏa thuận. Sau giao dịch, cổ đông trên đã giảm sở hữu tại KDH xuống còn hơn 20,52 triệu cổ phiếu, tỷ lệ 3.67%.
NHH	Thông báo giao dịch của cổ đông lớn	CTCP Nhựa An Phát Xanh (AAA), cổ đông lớn đăng ký mua 450,000 cổ phiếu NHH từ ngày 28/5 đến 25/6 theo phương thức thỏa thuận và khớp lệnh. Dự kiến giao dịch thành công, AAA sẽ nâng sở hữu tại NHH lên hơn 7,82 triệu cổ phiếu, tỷ lệ 21.48%.

Nguồn: CTS tổng hợp

TUYÊN BỐ MIỄN TRÁCH NHIỆM

Bản quyền năm 2021 thuộc về Công ty Cổ phần Chứng khoán Ngân hàng Công thương Việt Nam (VietinBank Securities). Những thông tin sử dụng trong báo cáo được thu thập từ những nguồn đáng tin cậy và VietinBank Securities không chịu trách nhiệm về tính chính xác của chúng. Quan điểm thể hiện trong báo cáo này là của (các) tác giả và không nhất thiết liên hệ với quan điểm chính thức của VietinBank Securities. Không một thông tin cũng như ý kiến nào được viết ra nhằm mục đích quảng cáo hay khuyến nghị mua/bán bất kỳ chứng khoán nào. Báo cáo này không được phép sao chép, tái bản bởi bất kỳ cá nhân hoặc tổ chức nào khi chưa được phép của VietinBank Securities.

LIÊN HỆ

Hội Sở VietinBank Securities:

306 Bà Triệu, Quận Hai Bà Trưng, Hà Nội.

Tel: +84.24.3974.1771 – Fax: +84.24.3974.1760

Website: www.cts.vn

Hotline: 1900.58.88.66