

Thị trường thế giới

1D

Dow Jones	34,323	0.03%
S&P 500	4,196	0.19%
Nikkei	28,549	-0.33%
Shanghai	3,609	0.43%
Hang Sheng	29,074	-0.31%
FTSE 100	7,023	-0.05%
VIX	18	4.15%

Thị trường Việt Nam

VN-Index

VN30

VN-Index	1,303.6	1,435.8
1D	-1.00%	-1.33%
YTD	18.09%	34.09%
GTGD (tỷ VND)	24,088	13,748
Vốn hoá (tỷ VND)	4,935,117	3,519,966
NĐTNN (tỷ VND)	105.40	7.48
Tự doanh (tỷ VND)	210.46	140.61
P/E	17.8	16.1
P/B	2.6	3.0

Lợi suất TPCP

YTD

Việt Nam 3 tháng	0.53%	106.5%
Việt Nam 3 năm	0.74%	-11.8%
Việt Nam 10 năm	2.33%	
Mỹ 3 tháng	0.00%	-95.7%
Mỹ 2 năm	0.14%	19.4%
Mỹ 10 năm	1.58%	73.8%

Giá hàng hoá

1D

Dầu Brent (USD/thùng)	68.4	-0.65%
Vàng (USD/ounce)	1,900	-0.07%

Tỷ giá

1D

USD/VND	23,051	-0.02%
EUR/VND	28,139	-0.01%
JPY/VND	21,128	-0.06%
CNY/VND	3,615	-0.24%

Lãi suất liên ngân hàng

YTD

Qua đêm	1.04%	1109.3%
1 tuần	1.18%	938.6%
2 tuần	1.22%	662.5%
1 tháng	1.30%	334.7%

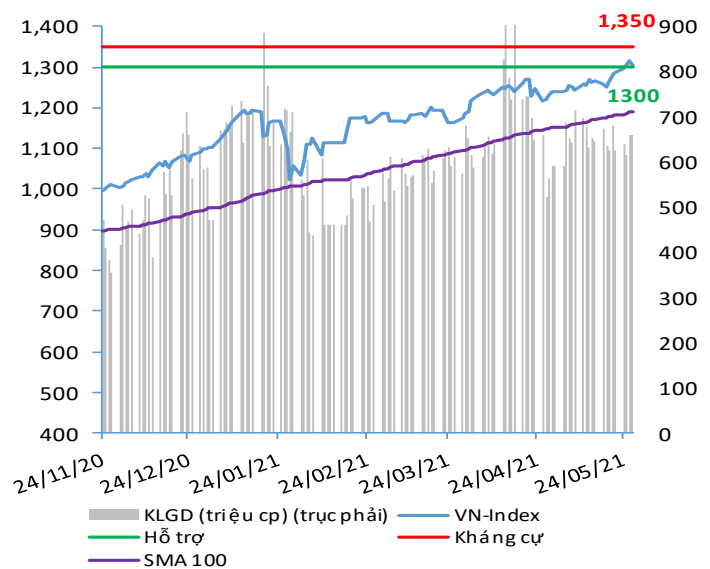
NHẬN ĐỊNH VÀ KHUYẾN NGHỊ

Hệ thống đánh giá và phân loại trạng thái diễn biến của CTS ghi nhận thị trường trong phiên giao dịch 27/05/2021 tương ứng với diễn biến đi ngang.

Xét trong ngắn hạn T+3, dư địa tăng giá của chỉ số VN-Index cho thấy dấu hiệu suy yếu đồng thời tạo đỉnh ngắn hạn sau nhịp tăng tích cực từ ngưỡng 1,250 điểm. Bên cạnh đó, các diễn biến trung hạn T+50 và dài hạn T+200 vẫn đang tiếp tục duy trì kịch bản đi lên khả quan. Ở một diễn biến khác, khối ngoại trong phiên giao dịch này đã tiếp tục mua ròng hơn 103 tỷ đồng.

Chỉ số VN-Index ghi nhận kịch bản áp lực điều chỉnh và hiện đang kiểm tra ngưỡng vùng hỗ trợ 1,295 – 1,300 điểm. Trong kịch bản tích cực, nếu vùng điểm hỗ trợ nền trên phát huy vai trò của mình và thu hút dòng tiền tham gia tốt, nhà đầu tư được khuyến nghị gia tăng tỷ trọng giải ngân cho mục tiêu 1,350 điểm. Trái lại, trong kịch bản tiêu cực thì chỉ số VN-Index có thể tìm về lại vùng hỗ trợ 1,270 – 1,275 điểm tương đương với đường trung bình động của 20 ngày nếu vùng hỗ trợ 1,295 – 1,300 điểm không phát huy được vai trò của mình.

VN-INDEX



Nguồn: Bloomberg, Fiinpro, CTS tổng hợp

ĐIỂM ĐÁNH GIÁ VN-INDEX 27/05/2021

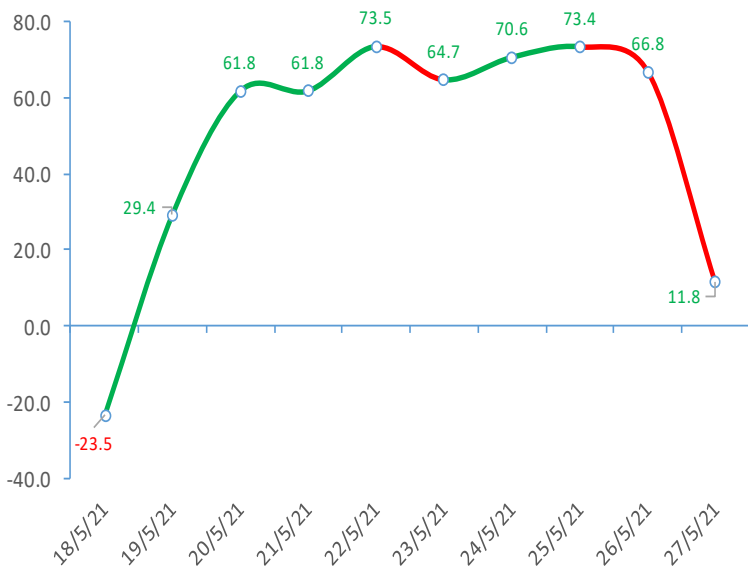
Nhóm chỉ báo	Chỉ báo	Điểm
Xu hướng	EMA (3); EMA (10) & SMA (20)	5
Định hướng & Sức mạnh xu hướng	DMI & ADX	1
	RSI (14)	-1
	MFI (14)	2
Dao động & Động lượng	Stochastic (14,3,3)	-4
	MACD (12,26,9)	3
	CMF	-1
Khối lượng	OBV	-2
	Volume	0
Độ rộng	Advance - Decline	1

Điểm đánh giá chung 11.76

Nhận Định

Diễn biến đi ngang

ĐIỂM ĐÁNH GIÁ VN-INDEX 10 PHIÊN GIAO DỊCH



ĐIỂM ĐÁNH GIÁ CỔ PHIẾU VN30 27/05/2021

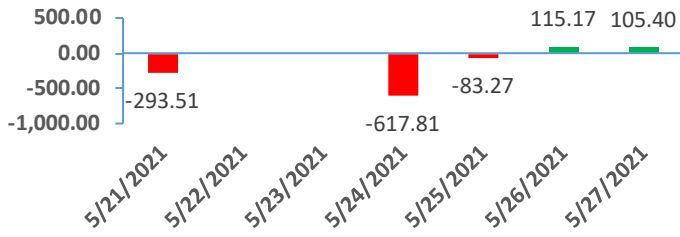
STT	Mã CK	Điểm	Trạng thái
1	BID	17.3	Đi ngang
2	BVH	15.0	Đi ngang
3	CTG	16.7	Đi ngang
4	FPT	10.8	Đi ngang
5	GAS	15.0	Đi ngang
6	HDB	12.6	Đi ngang
7	HPG	14.3	Đi ngang
8	MBB	13.1	Đi ngang
9	MSN	10.6	Đi ngang
10	MWG	12.1	Đi ngang
11	PLX	14.8	Đi ngang
12	PNJ	11.2	Đi ngang
13	POW	12.5	Đi ngang
14	REE	11.2	Đi ngang
15	SSI	15.4	Đi ngang
16	STB	14.6	Đi ngang
17	TCB	14.1	Đi ngang
18	VCB	15.6	Đi ngang
19	VHM	9.4	Đi ngang
20	VIC	9.5	Đi ngang
21	VJC	10.4	Đi ngang
22	VNM	8.8	Đi ngang
23	VPB	16.4	Đi ngang
24	VRE	13.3	Đi ngang

THANG ĐIỂM ĐÁNH GIÁ

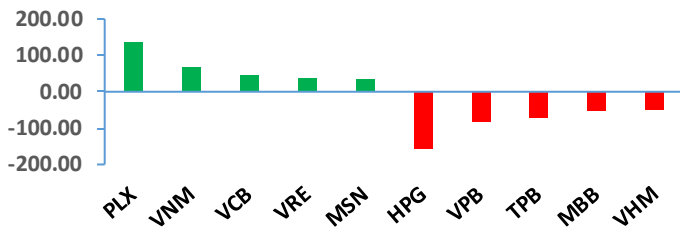
< -75 <	< -50 <	< -25 <	0	> +25 <	> +50 <	> +75 <
Giảm giá rất mạnh	Giảm giá mạnh	Giảm giá	Đi ngang	Tăng giá	Tăng giá mạnh	Tăng giá rất mạnh

GIAO DỊCH KHỐI NGOẠI

Giá trị giao dịch ròng NĐTNN 5 ngày gần nhất (tỷ đồng)

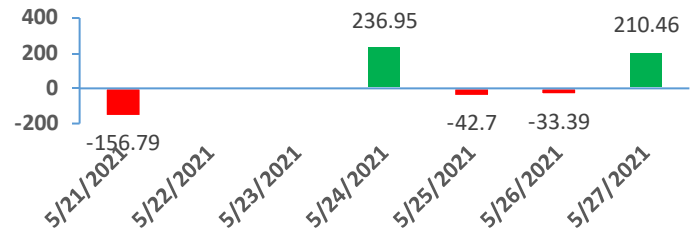


Top cổ phiếu mua bán ròng của NĐTNN trên HSX (tỷ đồng)

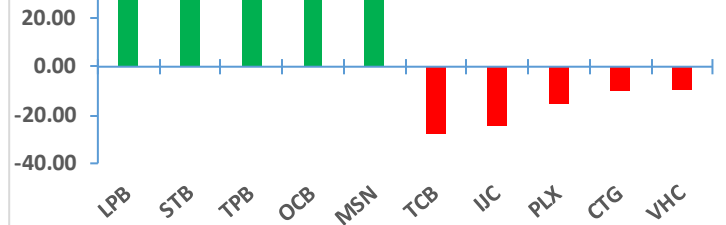


GIAO DỊCH TỰ DOANH

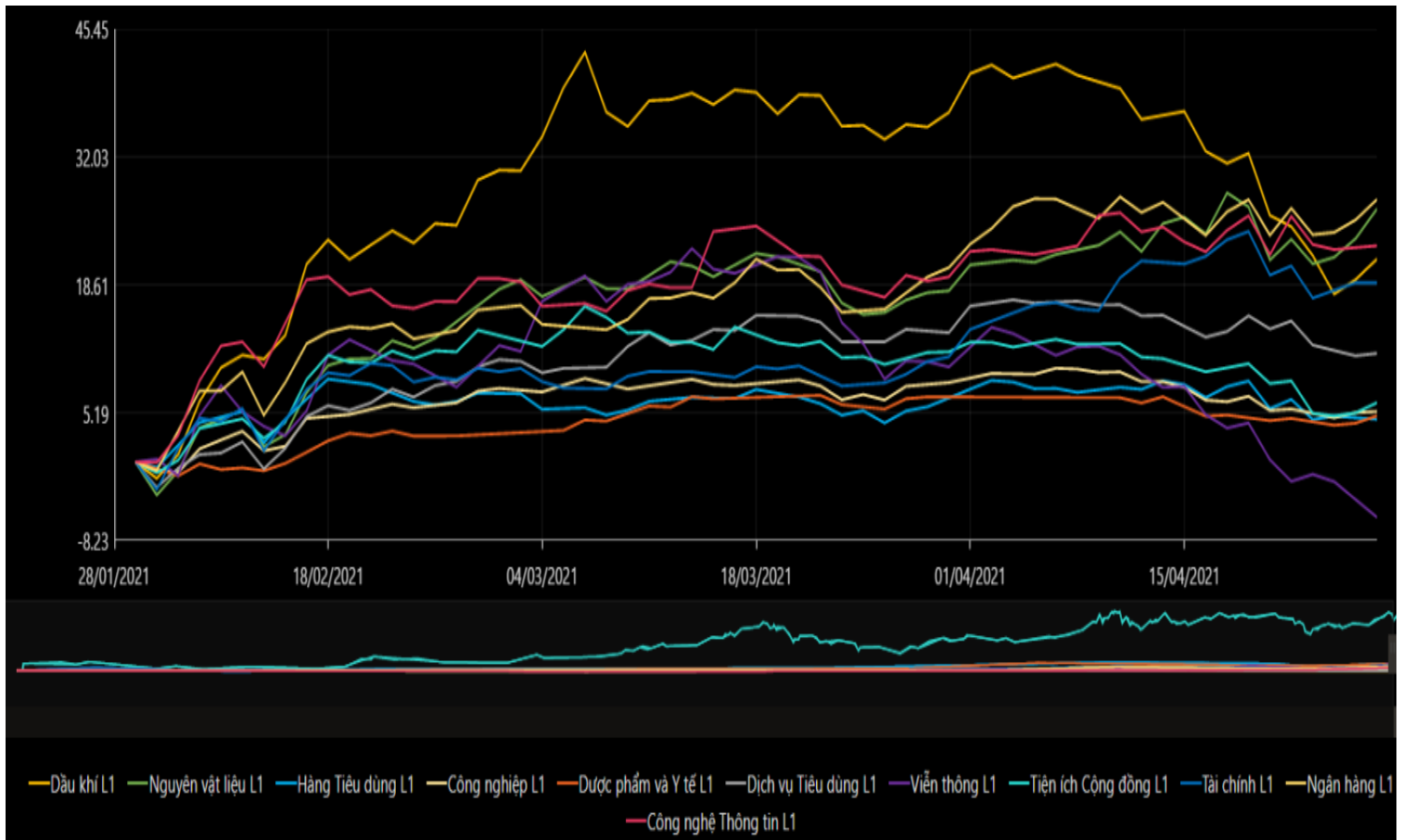
Giá trị giao dịch ròng của tự doanh 5 ngày gần nhất (tỷ đồng)



Top cổ phiếu mua bán ròng của tự doanh trên HSX (tỷ đồng)



BIẾN ĐỘNG NHÓM NGÀNH SAU PHIÊN GIAO DỊCH 27/05/2021



Nguồn: Bloomberg, Fiinpro

TIN KINH TẾ TÀI CHÍNH

Điểm tin

Nội dung

<p>Giá thép thế giới tiếp tục giảm mạnh trong phiên 26/05</p>	<p>Giá sắt thép trên thị trường Trung Quốc tiếp tục giảm sâu do Sở giao dịch Hàng hóa Thượng Hải thông báo sẽ xem xét "những giao dịch bất thường", làm gia tăng áp lực giảm giá sau khi Chính phủ Trung Quốc đã có hàng loạt động thái nhằm kiềm chế lạm phát.</p> <p>Kết phiên, giá thép thanh vằn trên sàn Thượng Hải giảm 6% xuống 4,667 CNY (729,79 USD)/tấn; thép cuộn cán nóng giảm 5.4% xuống 5,017 CNY/tấn.</p>
<p>Trung Quốc công bố chỉ số công nghiệp tháng 4</p>	<p>Cơ quan thống kê quốc gia Trung Quốc cho biết lợi nhuận công nghiệp nước này tháng 4 tăng trưởng 57% so với tháng 4/2020. Tuy vậy, TTCK đi xuống từ đầu phiên với Shanghai Composite giảm 0.33% còn Shenzhen Component giảm 0.493%. Hang Seng của Hong Kong giảm 0.6%</p>
<p>Xuất khẩu cá tra hồi phục mạnh</p>	<p>Theo VASEP, tính đến hết tháng 4, tổng giá trị xuất khẩu cá tra đạt 489,4 triệu USD, tăng 8.9% so với cùng kỳ năm 2020. Ngoài Mỹ, Trung Quốc thì Brazil và Thái Lan là 2 thị trường mới nổi gần đây với tăng trưởng rất mạnh ngoài dự đoán.</p> <p>Tính riêng tháng 4, giá trị xuất khẩu sang Brazil tăng 687%, Thái Lan tăng 47% so với cùng kỳ năm trước. Lũy kế 4 tháng, tổng giá trị xuất khẩu cá tra sang Brazil đạt 22,3 triệu USD, Thái Lan đạt 21,2 triệu USD, tăng lần lượt 38,7% và 8,5% so với cùng kỳ năm trước.</p>
<p>Giao dịch trên hệ thống liên ngân hàng tiếp tục tăng</p>	<p>Theo báo cáo của các tổ chức tín dụng, chi nhánh ngân hàng nước ngoài qua hệ thống báo cáo thống kê của Ngân hàng Nhà nước, doanh số giao dịch trên thị trường liên ngân hàng trong tuần từ ngày 17 – 21/5 bằng VND đạt xấp xỉ 611,849 tỷ đồng, bình quân 122,370 tỷ đồng/ngày, tăng 6,021 tỷ đồng/ngày so với tuần 10 – 14/5. Doanh số giao dịch bằng USD quy đổi ra VND trong tuần đạt khoảng 172,342 tỷ đồng, bình quân 34,468 tỷ đồng/ngày, giảm 571 tỷ đồng/ngày so với tuần trước đó.</p>
<p>Vốn FDI 5 tháng đầu năm tăng nhẹ so với năm ngoái</p>	<p>Bộ Kế hoạch & Đầu tư vừa thông tin tổng vốn FDI đăng ký cấp mới, điều chỉnh và vốn góp, mua cổ phần đạt gần 14 tỷ USD tính đến 20/5, tăng 0.8% so với cùng kỳ năm ngoái. Vốn FDI thực hiện đạt gần 7,2 tỷ USD, tăng 6.7% so với cùng kỳ năm vừa qua.</p>

TIN DOANH NGHIỆP

Mã CK	Điểm tin	Nội dung
POW	Công bố KHKD năm 2021	POW dự kiến tổng sản lượng điện sản xuất năm 2021 sẽ đạt 18.7 tỷ kWh. Doanh thu và lãi sau thuế trên 28.4 ngàn tỷ đồng và 1,325 tỷ đồng. Lưu ý rằng, kế hoạch này xây dựng dựa trên cơ sở giá dầu 45 USD/thùng và tỷ giá 1 USD = 23,500 đồng.
TCL	Công bố KHKD năm 2021	Năm 2021, Công ty đặt chỉ tiêu kinh doanh với tổng doanh thu 1,176 tỷ đồng, lợi nhuận sau thuế 109.5 tỷ đồng, lần lượt tăng 7% và 6% so với thực hiện năm ngoái. Tỷ lệ cổ tức dự kiến 22% trên vốn điều lệ.
BCG	Thông báo trả cổ tức năm 2020	Ngày 25/5, HĐQT đã thông qua việc triển khai phương án trả cổ tức năm 2020 theo tỷ lệ 10%. Trong đó, cổ tức bằng tiền mặt theo tỷ lệ 8%. Ngày chốt danh sách cổ đông dự kiến trong tháng 7/2021 và thanh toán bắt từ ngày 29/7/2021. Cổ tức bằng cổ phiếu theo tỷ lệ 2%, tương đương phát hành thêm hơn 4,06 triệu cổ phiếu mới trong đợt này.
DXG	Thông báo đầu tư vào công ty con	HĐQT công ty đã thông qua chủ trương mua 150 triệu cổ phần của CTCP Hội An Invest với giá 10,000 đồng/cổ phần. Dự kiến giao dịch thành công, DXG sẽ nắm giữ gần 250 triệu cổ phần của Hội An Invest, tương ứng tỷ lệ sở hữu xấp xỉ 100%.
TCB	Thông báo kế hoạch phát hành cổ phiếu ESOP	HĐQT ngân hàng đã thông qua việc triển khai phát hành hơn 6 triệu cổ phiếu ESOP với giá 10,000 đồng/cổ phiếu. Số cổ phiếu trên sẽ bị hạn chế chuyển nhượng trong vòng 01 năm.
HT1	Thông báo giao dịch của Thành viên HĐQT	Ông Nguyễn Văn Chuyền, Thành viên HĐQT đã bán ra 7 triệu cổ phiếu HT1 từ ngày 17/5 đến 25/5 theo phương thức thỏa thuận. Sau giao dịch, ông Chuyền đã giảm sở hữu tại HT1 xuống còn 3,63 triệu cổ phiếu, tỷ lệ 0.95%.

Nguồn: CTS tổng hợp

TUYÊN BỐ MIỄN TRÁCH NHIỆM

Bản quyền năm 2021 thuộc về Công ty Cổ phần Chứng khoán Ngân hàng Công thương Việt Nam (VietinBank Securities). Những thông tin sử dụng trong báo cáo được thu thập từ những nguồn đáng tin cậy và VietinBank Securities không chịu trách nhiệm về tính chính xác của chúng. Quan điểm thể hiện trong báo cáo này là của (các) tác giả và không nhất thiết liên hệ với quan điểm chính thức của VietinBank Securities. Không một thông tin cũng như ý kiến nào được viết ra nhằm mục đích quảng cáo hay khuyến nghị mua/bán bất kỳ chứng khoán nào. Báo cáo này không được phép sao chép, tái bản bởi bất kỳ cá nhân hoặc tổ chức nào khi chưa được phép của VietinBank Securities.

LIÊN HỆ

Hội Sở VietinBank Securities:

306 Bà Triệu, Quận Hai Bà Trưng, Hà Nội.

Tel: +84.24.3974.1771 – Fax: +84.24.3974.1760

Website: www.cts.vn

Hotline: 1900.58.88.66