

**Thị trường thế giới**

**1D**

Dow Jones	34,084	0.55%
S&P 500	4,159	1.06%
Nikkei	28,318	0.78%
Shanghai	3,487	-0.58%
Hang Sheng	28,429	-0.07%
FTSE 100	7,007	-0.19%
VIX	20	-1.11%

**Thị trường Việt Nam**

**VN-Index**

**VN30**

VN-Index	1,283.7	1,424.7
1D	0.43%	-0.02%
YTD	16.29%	33.05%
GTGD (tỷ VND)	23,667	13,348
Vốn hoá (tỷ VND)	4,788,748	3,437,938
NĐTNN (tỷ VND)	-293.51	-264.38
Tự doanh (tỷ VND)	-156.79	-160.65
P/E	17.5	16.0
P/B	2.6	3.0

**Lợi suất TPCP**

**YTD**

Việt Nam 3 tháng	0.39%	54.2%
Việt Nam 3 năm	0.98%	15.8%
Việt Nam 10 năm	2.36%	
Mỹ 3 tháng	-0.00%	-104.3%
Mỹ 2 năm	0.14%	23.3%
Mỹ 10 năm	1.61%	77.2%

**Giá hàng hoá**

**1D**

Dầu Brent (USD/thùng)	64.9	-0.29%
Vàng (USD/ounce)	1,874	-0.43%

**Tỷ giá**

**1D**

USD/VND	23,052	-0.02%
EUR/VND	28,154	-0.13%
JPY/VND	21,208	-0.11%
CNY/VND	3,581	0.01%

**Lãi suất liên ngân hàng**

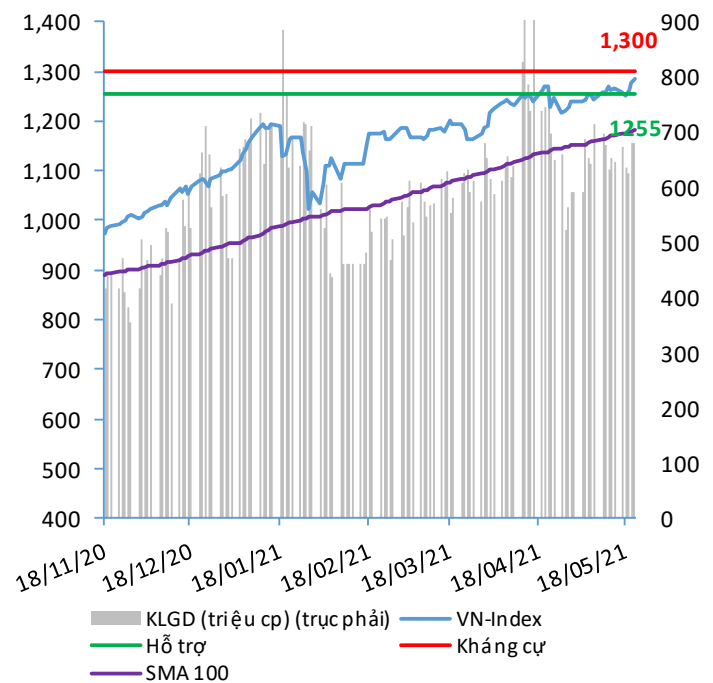
**YTD**

Qua đêm	0.92%	974.4%
1 tuần	1.11%	871.1%
2 tuần	1.16%	627.5%
1 tháng	1.21%	302.0%

**NHẬN ĐỊNH VÀ KHUYẾN NGHỊ**

Hệ thống đánh giá và phân loại trạng thái diễn biến của CTS ghi nhận thị trường trong phiên giao dịch 21/05/2021 tương ứng với diễn biến tăng giá mạnh. Xét trong ngắn hạn T+3, đà tăng giá của chỉ số VN-Index có thể sẽ gặp khó khăn trong việc tiếp tục tăng điểm do các trụ (VN30) đang cho tín hiệu điều chỉnh. Trong trung hạn, VnIndex vẫn nằm trong xu hướng tăng, chỉ số VN-Index tiến tới ngưỡng kháng cự 1,300 điểm. Ở một diễn biến khác, khối ngoại trong phiên giao dịch này đã tiếp tục bán ròng khoảng 294 tỷ đồng. Xét về các diễn biến dài hạn hơn như T+50, nhìn chung chỉ số VN-Index vẫn đang duy trì xu hướng tăng điểm tích cực trong bối cảnh đường EMA 50 vẫn đang hướng lên trên. Do đó, nhà đầu tư được khuyến nghị gia tăng tỷ trọng giải ngân khi VnIndex điều chỉnh. Nhóm cổ phiếu khuyến nghị là các cổ phiếu chưa tăng nhiều trong nhóm thép và ngân hàng.

**VN-INDEX**



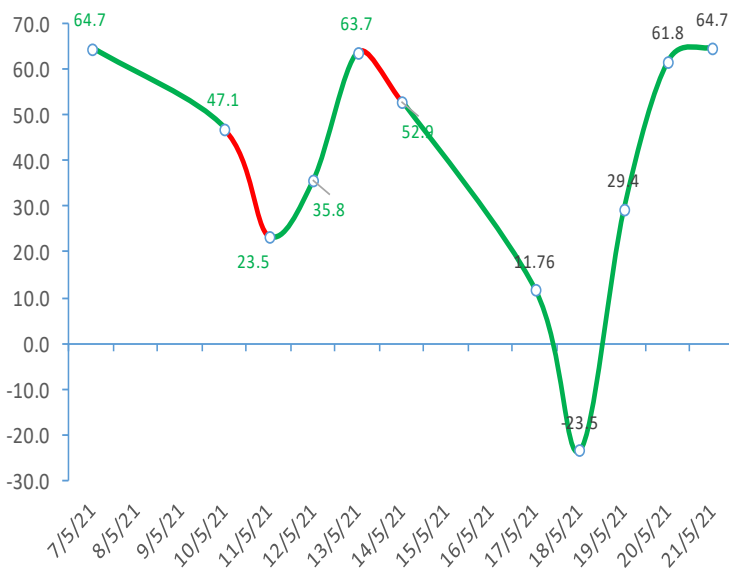
ĐIỂM ĐÁNH GIÁ VN-INDEX 21/05/2021

Nhóm chỉ báo	Chỉ báo	Điểm
Xu hướng	EMA (3); EMA (10) & SMA (20)	9
Định hướng & Sức mạnh xu hướng	DMI & ADX	2
	RSI (14)	2
	MFI (14)	3
Dao động & Động lượng	Stochastic (14,3,3)	-3
	MACD (12,26,9)	4
	CMF	1
	OBV	2
Khối lượng	Volume	1
	Advance - Decline	1

Điểm đánh giá chung **64.71**

Nhận Định **Diễn biến tăng giá mạnh**

ĐIỂM ĐÁNH GIÁ VN-INDEX 10 PHIÊN GIAO DỊCH:



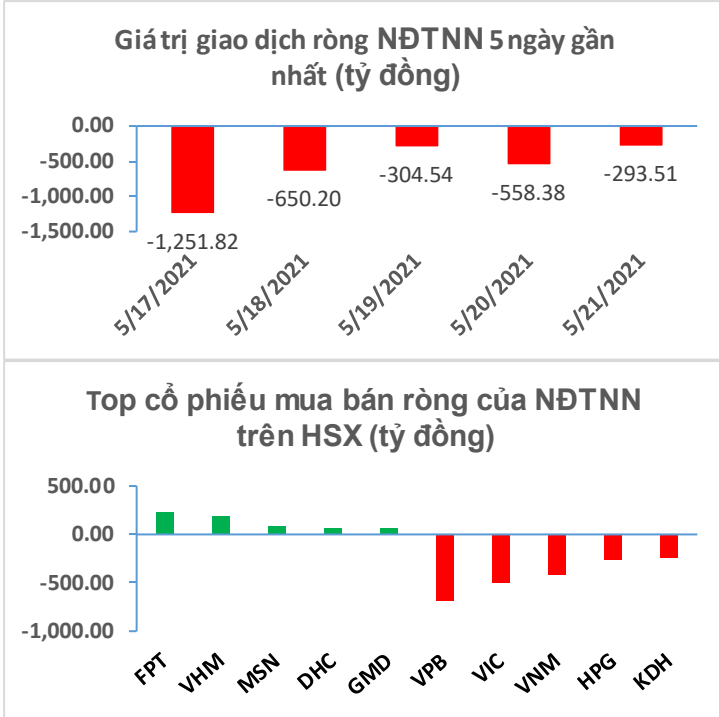
ĐIỂM ĐÁNH GIÁ CỔ PHIẾU VN30 21/05/2021

STT	Mã CK	Điểm	Trạng thái
1	BID	65.0	Tăng giá mạnh
2	BVH	56.2	Tăng giá mạnh
3	CTG	62.7	Tăng giá mạnh
4	FPT	40.6	Tăng giá
5	GAS	56.3	Tăng giá mạnh
6	HDB	47.2	Tăng giá
7	HPG	53.6	Tăng giá mạnh
8	MBB	49.2	Tăng giá
9	MSN	39.9	Tăng giá
10	MWG	45.3	Tăng giá
11	PLX	55.5	Tăng giá mạnh
12	PNJ	42.1	Tăng giá
13	POW	46.9	Tăng giá
14	REE	41.9	Tăng giá
15	SSI	57.9	Tăng giá mạnh
16	STB	54.7	Tăng giá mạnh
17	TCB	52.9	Tăng giá mạnh
18	VCB	58.5	Tăng giá mạnh
19	VHM	35.4	Tăng giá
20	VIC	35.6	Tăng giá
21	VJC	38.9	Tăng giá
22	VNM	33.1	Tăng giá
23	VPB	61.6	Tăng giá mạnh
24	VRE	49.7	Tăng giá

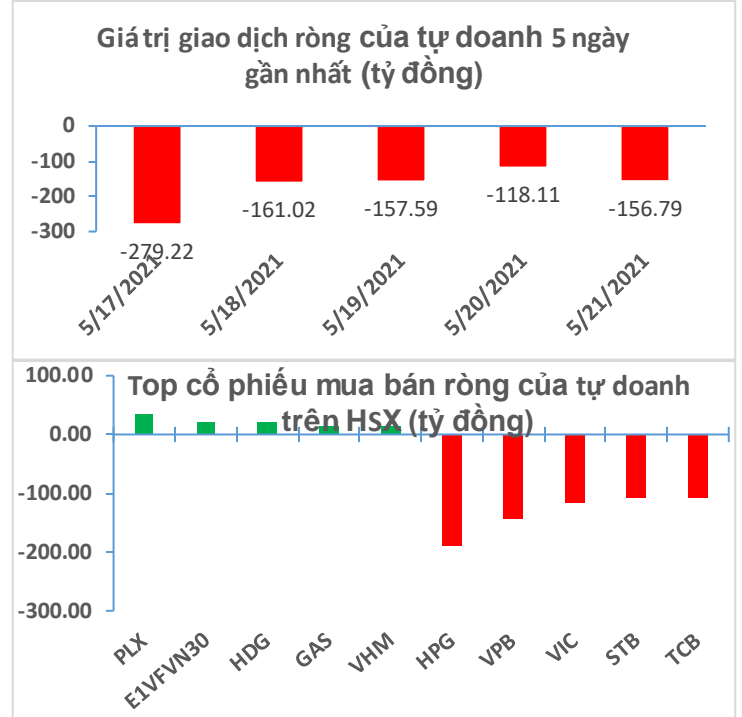
THANG ĐIỂM ĐÁNH GIÁ

< -75 <	< -50 <	< -25 <	0	< +25 <	< +50 <	< +75 <
Giảm giá rất mạnh	Giảm giá mạnh	Giảm giá	Đi ngang	Tăng giá	Tăng giá mạnh	Tăng giá rất mạnh

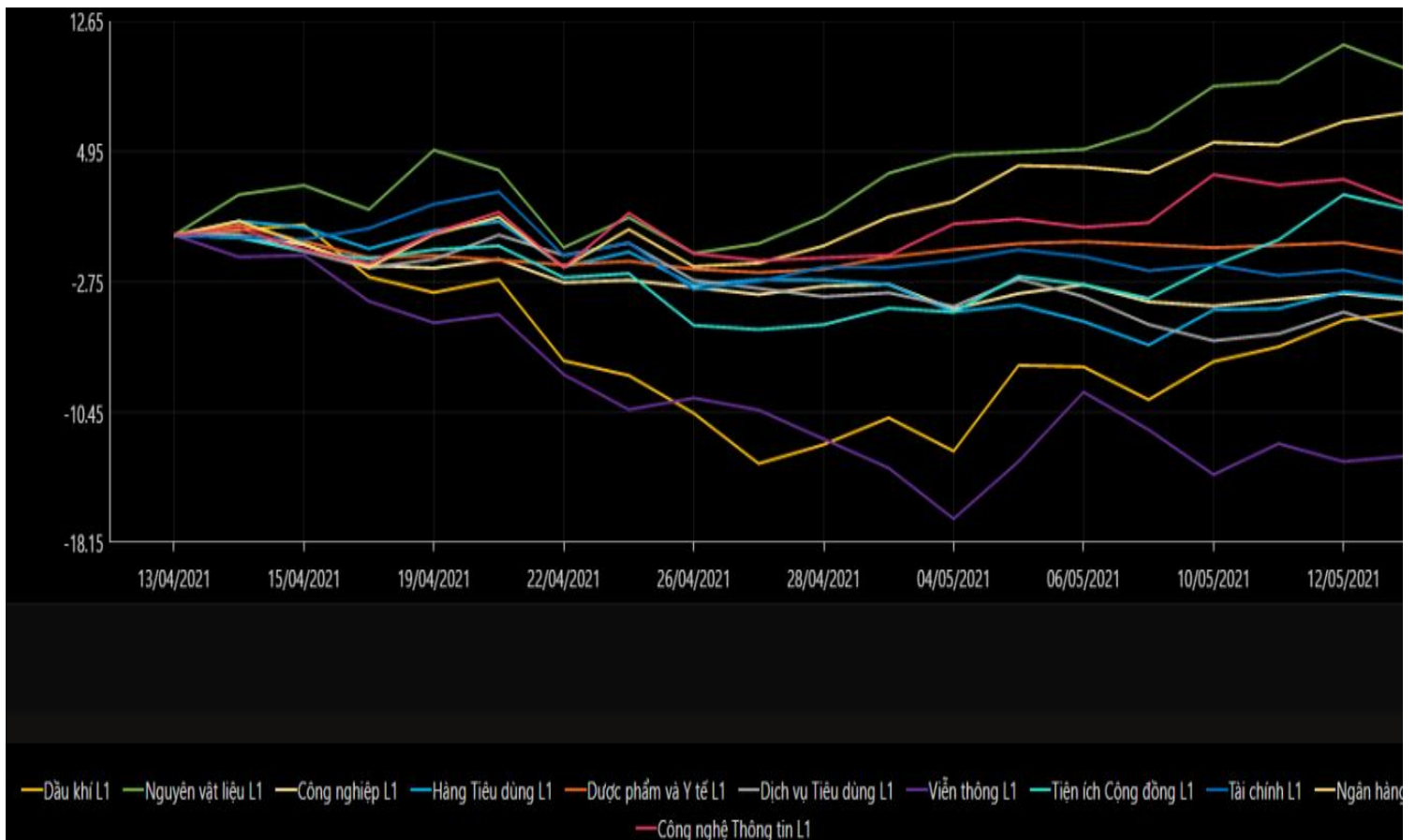
## GIAO DỊCH KHỐI NGOẠI



## GIAO DỊCH TỰ DOANH



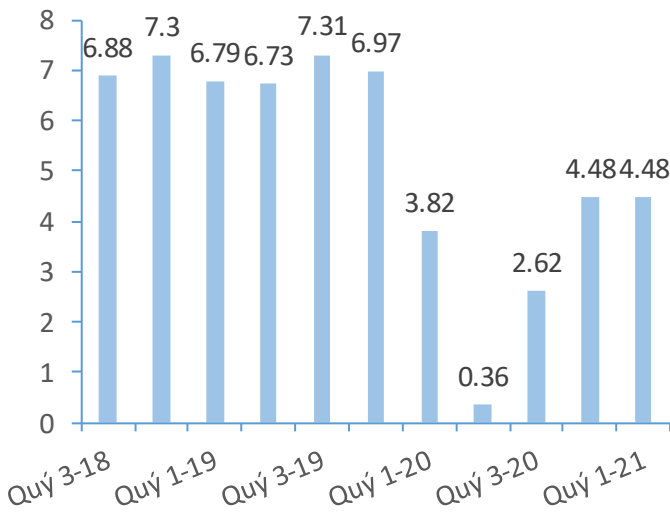
## BIẾN ĐỘNG NHÓM NGÀNH TRONG TUẦN GIAO DỊCH 17/05 – 21/05/2021



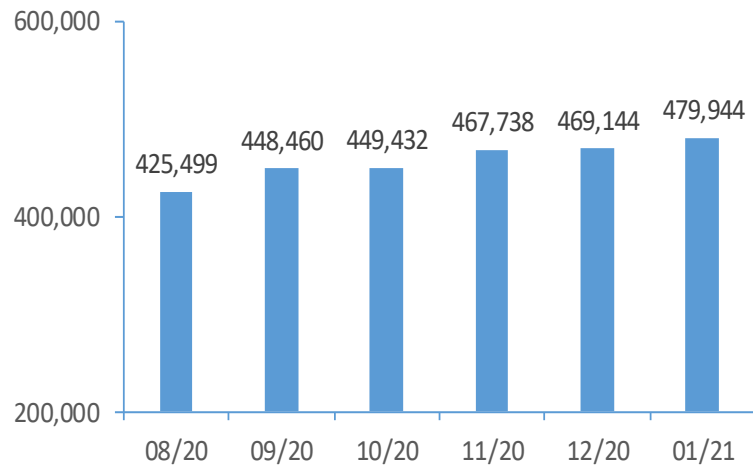
Nguồn: Bloomberg, Fiinpro

## CHỈ SỐ KINH TẾ VĨ MÔ

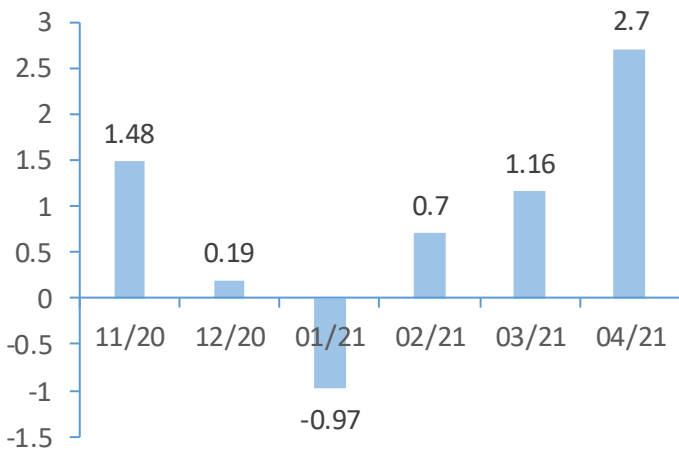
**Tăng trưởng GDP Việt Nam (%)**



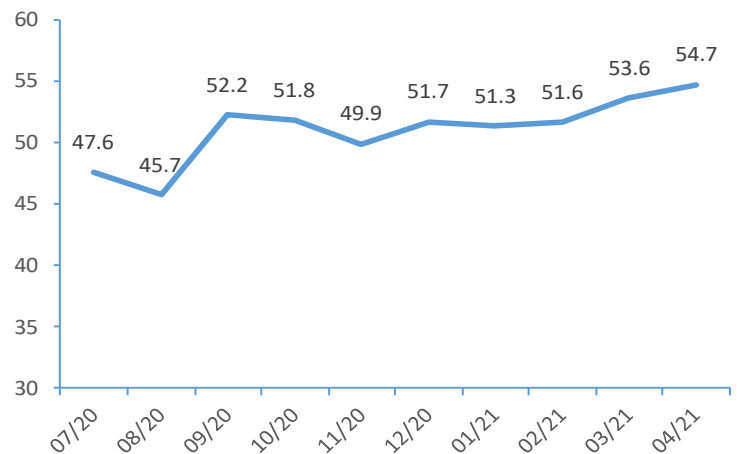
**Tổng mức bán lẻ hàng hoá (tỷ VND)**



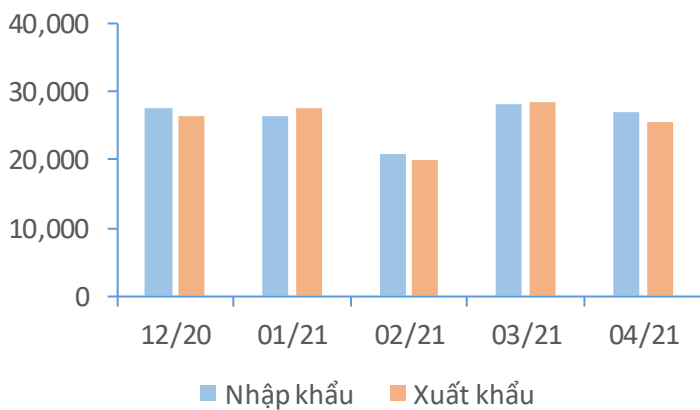
**CPI Việt Nam (%)**



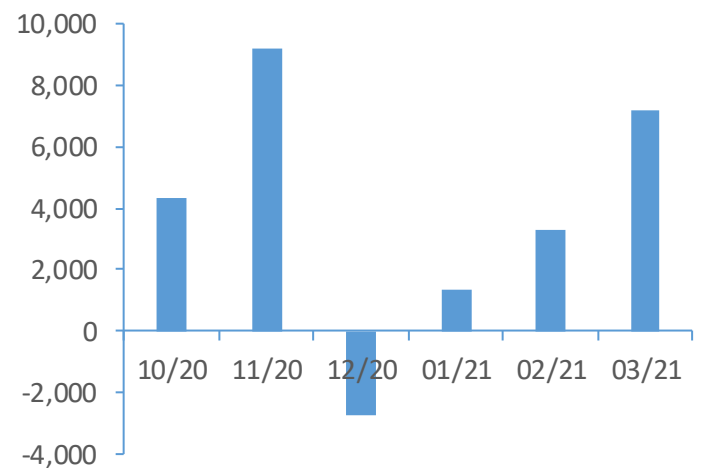
**PMI**



**Giá trị xuất nhập khẩu của Việt Nam (triệu USD)**



**Tổng vốn FDI đăng ký triệu USD)**



TIN KINH TẾ TÀI CHÍNH

Điểm tin

Nội dung

Sản lượng quặng trên toàn cầu sẽ hồi phục nhanh

Trong báo cáo công bố mới đây, GlobalData nhận định trong giai đoạn 2021-2025, sản lượng quặng sắt toàn cầu sẽ tăng trung bình 3.7%/năm, lên 2,663.4 triệu tấn, sau khi giảm trong năm 2020 (giảm 3%) xuống 2,2 tỷ tấn.

Theo Phó Giám đốc Dự án của GlobalData, Vinneth Bajaj, các nước đóng góp cho sự tăng trưởng sản lượng quặng sắt trong thời gian tới sẽ là: Brazil (6.2%), Nam Phi (4.1%), Australia (3.2%) và Ấn Độ (2.9%).

Giá dầu thế giới giảm phiên thứ 3 liên tiếp

Giá dầu giảm hơn 2%, đánh dấu ngày giảm thứ 3 liên tiếp sau khi các nhà ngoại giao cho biết đã đạt được tiến bộ hướng tới một thỏa thuận dỡ bỏ các lệnh trừng phạt của Mỹ với Iran, điều này có thể thúc đẩy nguồn cung dầu mỏ.

Kết phiên, giá dầu Brent giảm 2.3% xuống 65,11 USD/thùng trong khi giá dầu WTI giảm 2.1% xuống 62,05 USD/thùng.

Phố Wall hồi phục sau 3 phiên giảm liên tiếp

Nhà đầu tư phần khởi trở lại sau thông tin số người Mỹ nộp đơn xin trợ cấp thất nghiệp trong tuần kết thúc ngày 15/5 giảm còn 444,000, tuần giảm thứ 3 liên tiếp. Kết phiên, chỉ số Dow Jones tăng 188,11 điểm, tương đương 0.55%, lên 34,084.15 điểm. S&P 500 tăng 43,44 điểm, tương đương 1.06%, lên 4,159.12 điểm. Nasdaq tăng 236 điểm, tương đương 1.77%, lên 13,535.74 điểm.

Dòng vốn chảy vào Trung Quốc lên mức cao nhất 7 năm

Tổng dòng vốn vào thị trường Trung Quốc trong quý I là 590,1 tỷ USD, cao nhất kể từ khi ghi nhận năm 2010, Nikkei phân tích dựa trên số liệu từ Cơ quan quốc gia về Ngoại hối Trung Quốc. Tổng dòng vốn rời khỏi nền kinh tế số hai thế giới là 501,6 tỷ USD.

Tổng tài sản của nhóm doanh nghiệp bảo hiểm tăng mạnh trong 4 tháng đầu năm

Theo thống kê từ Bộ Tài chính, tính đến hết tháng 4/2021, tổng tài sản của thị trường bảo hiểm ước đạt 608,324 tỷ đồng, tăng 22.72% so với cùng kỳ năm 2020.

Như vậy, nếu so với thống kê tới hết quý 1/2021, tổng tài sản của nhóm doanh nghiệp bảo hiểm tăng gần 8,000 tỷ đồng. Còn nếu so với thời điểm cuối năm 2020, con số này đã tăng hơn 56,1 nghìn tỷ đồng.

## TIN DOANH NGHIỆP

Mã CK	Điểm tin	Nội dung
PNJ	Công bố KQKD tháng 4/2021	Trong tháng 4, PNJ ghi nhận doanh thu thuần đạt 1,851 tỷ đồng, gấp 3,7 lần cùng kỳ và lãi sau thuế đạt 85 tỷ đồng (cùng kỳ lỗ do đây là thời điểm đỉnh dịch Covid tại Việt Nam).
GVT	Thông báo trả cổ tức năm 2020	GVT thông báo chuẩn bị chia cổ tức 2020 bằng tiền với tỷ lệ 35% vào ngày 22/06, ngày giao dịch không hưởng quyền sẽ từ ngày 05/06.
TPB	Thông báo hoàn thành việc bán cổ phiếu quỹ	TPB đã hoàn tất việc bán ra hơn 40 triệu cổ phiếu quỹ từ ngày 28/4 đến 18/5 theo phương thức thỏa thuận, với giá bán bình quân 28,406 đồng/cổ phiếu.
YEG	Thông báo kế hoạch đầu tư vào công ty con	HDQT công ty đã thông qua kế hoạch chào bán 1,25 triệu cổ phần sở hữu tại CTCP Yeah1 Edigital, với giá không thấp hơn 15,497 đồng/cổ phiếu. Thời gian thực hiện dự kiến trong năm 2021.
DHC	Thông báo kế hoạch vay vốn lưu động	DHC dự kiến vay vốn ngắn hạn bổ sung vốn kinh doanh năm 2021 tại Ngân hàng TMCP Đầu tư và Phát triển Việt Nam – Chi nhánh Bến Tre (BIDV) với tổng giới hạn là 450 tỷ đồng, bao gồm vay ngắn hạn, bảo lãnh, mở LC.
CVT	Thông báo giao dịch của cổ đông lớn	CTCP Gạch ốp lát Bình Minh, tổ chức có liên quan đến Thành viên HĐQT Bùi Quang Minh, đã bán toàn bộ 3,5 triệu đơn vị, tương đương 9.5% vốn qua phương thức thỏa thuận ngày 14/5.

Nguồn: CTS tổng hợp

## TUYÊN BỐ MIỄN TRÁCH NHIỆM

Bản quyền năm 2021 thuộc về Công ty Cổ phần Chứng khoán Ngân hàng Công thương Việt Nam (VietinBank Securities). Những thông tin sử dụng trong báo cáo được thu thập từ những nguồn đáng tin cậy và VietinBank Securities không chịu trách nhiệm về tính chính xác của chúng. Quan điểm thể hiện trong báo cáo này là của (các) tác giả và không nhất thiết liên hệ với quan điểm chính thức của VietinBank Securities. Không một thông tin cũng như ý kiến nào được viết ra nhằm mục đích quảng cáo hay khuyến nghị mua/bán bất kỳ chứng khoán nào. Báo cáo này không được phép sao chép, tái bản bởi bất kỳ cá nhân hoặc tổ chức nào khi chưa được phép của VietinBank Securities.

## LIÊN HỆ

Hội Sở VietinBank Securities:

306 Bà Triệu, Quận Hai Bà Trưng, Hà Nội.

Tel: +84.24.3974.1771 – Fax: +84.24.3974.1760

Website: [www.cts.vn](http://www.cts.vn)

Hotline: 1900.58.88.66