

Thị trường thế giới

1D

Dow Jones	33,290	-1.58%
S&P 500	4,166	-1.31%
Nikkei	28,011	-3.29%
Shanghai	3,529	0.12%
Hang Seng	28,511	-1.01%
FTSE 100	7,031	0.19%
VIX	21	-0.68%

Thị trường Việt Nam

VN-Index

VN30

VN-Index	1,372.6	1,478.3
1D	-0.37%	-0.20%
YTD	24.35%	38.06%
GTGD (tỷ VND)	22,660	10,970
Vốn hoá (tỷ VND)	5,168,627	3,616,436
NĐTNN (tỷ VND)	-1,097.21	-916.93
Tự doanh (tỷ VND)	-232.88	-65.93
P/E	18.8	16.6
P/B	2.8	3.1

Lợi suất TPCP

YTD

Việt Nam 3 tháng	0.55%	113.8%
Việt Nam 3 năm	0.78%	-7.7%
Việt Nam 10 năm	2.22%	-13.9%
Mỹ 3 tháng	0.03%	-47.9%
Mỹ 2 năm	0.25%	110.0%
Mỹ 10 năm	1.43%	56.9%

Giá hàng hoá

1D

Dầu Brent (USD/thùng)	73.8	0.39%
Vàng (USD/ounce)	1,774	0.33%

Tỷ giá

1D

USD/VND	23,016	-0.03%
EUR/VND	27,355	-0.15%
JPY/VND	20,950	-0.26%
CNY/VND	3,560	0.16%

Lãi suất liên ngân hàng

YTD

Qua đêm	0.95%	998.8%
1 tuần	1.13%	889.5%
2 tuần	1.26%	687.5%
1 tháng	1.39%	364.3%

Nguồn: Bloomberg, Fiinpro, CTS tổng hợp

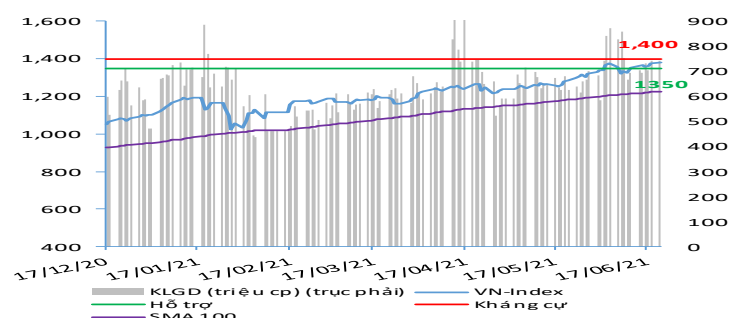
NHẬN ĐỊNH VÀ KHUYẾN NGHỊ

Hệ thống đánh giá và phân loại trạng thái diễn biến của CTS ghi nhận thị trường trong phiên giao dịch 21/06/2021 tương ứng với diễn biến tăng giá đối với VN-Index và đi ngang có chiều hướng giảm điểm đối với VN30. Bên cạnh đó, nhóm VN30 đang giao dịch kém hấp dẫn hơn so với mặt bằng thị trường chung khá nhiều.

Xét trong ngắn hạn T+3, chỉ số VN-Index gặp áp lực điều chỉnh tiệm cận ngưỡng kháng cự 1,380 điểm sau khi bứt phá khỏi vùng điểm cao nhất lịch sử 1,375 điểm trong bối cảnh nhóm vốn hóa lớn và bluchips trở nên kém hấp dẫn khi phần nhiều đi ngang hoặc điều chỉnh nhẹ và dòng tiền phân hóa tập trung vào nhóm cổ phiếu vốn hóa vừa. Không chỉ vậy, khối ngoại trong phiên giao dịch này đã quay lại và bán ròng mạnh với tổng giá trị đạt gần 1,100 tỷ đồng.

Xét về các diễn biến dài hạn hơn như T+50, VN-Index vẫn đang duy trì xu hướng tăng điểm tích cực trong bối cảnh đường EMA 50 vẫn đang hướng lên trên khả quan cùng với VN-Index vẫn đang giao dịch bên trên đường trung bình động này với ngưỡng hỗ trợ trung hạn tại 1,295 điểm. Theo đó, nhà đầu tư có thể cân nhắc tham gia giải ngân trở lại tại vùng giá hỗ trợ của chỉ số VN-Index tại 1,350 - 1,355 điểm với sự chú ý vào nhóm vào nhóm cổ phiếu thép, chứng khoán, ngân hàng và bất động sản cho mục tiêu kỳ vọng của chỉ số VN-Index tại ngưỡng 1,420 điểm. Bên cạnh đó, nhóm cổ phiếu thủy sản, dệt may và phân đạm cũng sẽ là một sự lựa chọn khả quan với kỳ vọng KQKD cải thiện tích cực trong Quý 2.

VN-INDEX



ĐIỂM ĐÁNH GIÁ VN-INDEX 21/06/2021

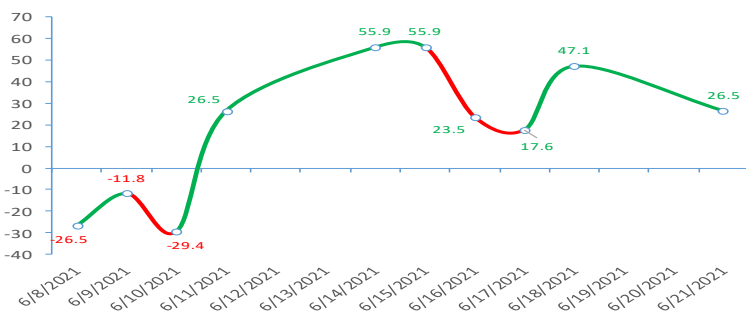
Nhóm chỉ báo	Chỉ báo	Điểm	
Xu hướng	EMA (3); EMA (10) & SMA (20)	9	
Định hướng & Sức mạnh xu hướng	DMI & ADX	1	
	RSI (14)	3	
	MFI (14)	0	
	Dao động & Động lượng	Stochastic (14,3,3)	1
		MACD (12,26,9)	0
	CMF	1	
Khối lượng	OBV	2	
	Volume	0	
Độ rộng	Advance - Decline	-1	

Điểm đánh giá chung **26.55**

Nhận Định

Diễn biến tăng giá

ĐIỂM ĐÁNH GIÁ VN-INDEX 10 PHIÊN GIAO DỊCH



ĐIỂM ĐÁNH GIÁ CỔ PHIẾU VN30 21/06/2021

STT	Mã CK	Điểm	Trạng thái
1	BID	21.7	Đi ngang
2	BVH	18.7	Đi ngang
3	CTG	20.9	Đi ngang
4	FPT	13.5	Đi ngang
5	GAS	18.8	Đi ngang
6	HDB	15.7	Đi ngang
7	HPG	17.9	Đi ngang
8	MBB	16.4	Đi ngang
9	MSN	13.3	Đi ngang
10	MWG	15.1	Đi ngang
11	PLX	18.5	Đi ngang
12	PNJ	14.0	Đi ngang
13	POW	15.6	Đi ngang
14	REE	14.0	Đi ngang
15	SSI	19.3	Đi ngang
16	STB	18.2	Đi ngang
17	TCB	17.6	Đi ngang
18	VCB	19.5	Đi ngang
19	VHM	11.8	Đi ngang
20	VIC	11.9	Đi ngang
21	VJC	13.0	Đi ngang
22	VNM	11.0	Đi ngang
23	VPB	20.5	Đi ngang
24	VRE	16.6	Đi ngang

THANG ĐIỂM ĐÁNH GIÁ

< -75 <

< -50 <

< -25 <

0

> +25 <

> +50 <

> +75 <

Giảm giá rất mạnh

Giảm giá mạnh

Giảm giá

Đi ngang

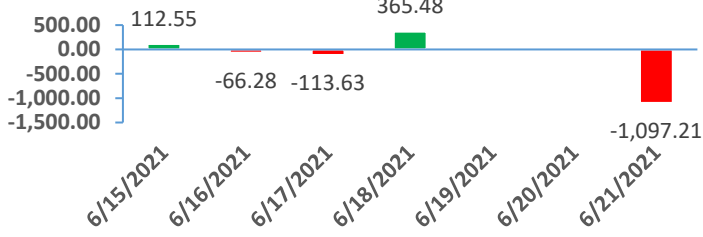
Tăng giá

Tăng giá mạnh

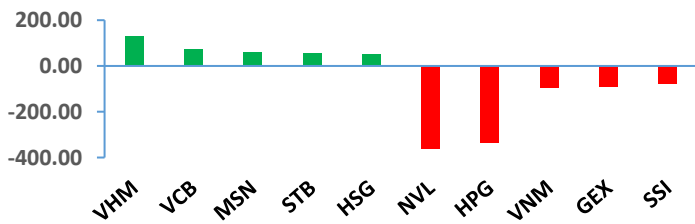
Tăng giá rất mạnh

GIAO DỊCH KHỔ NGOẠI

Giá trị giao dịch ròng NĐTNN 5 ngày gần nhất (tỷ đồng)

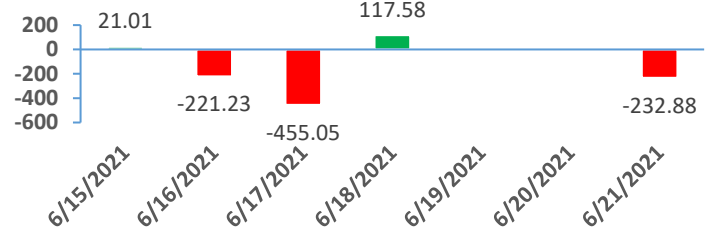


Top cổ phiếu mua bán ròng của NĐTNN trên HSX (tỷ đồng)

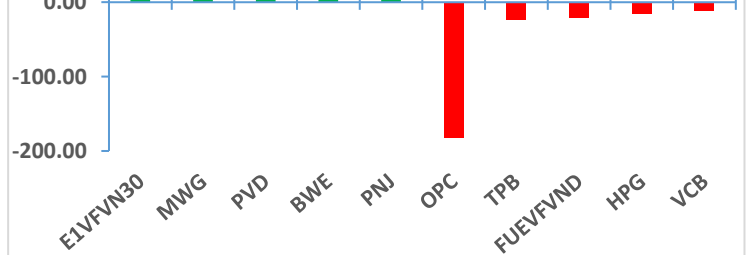


GIAO DỊCH TỰ DOANH

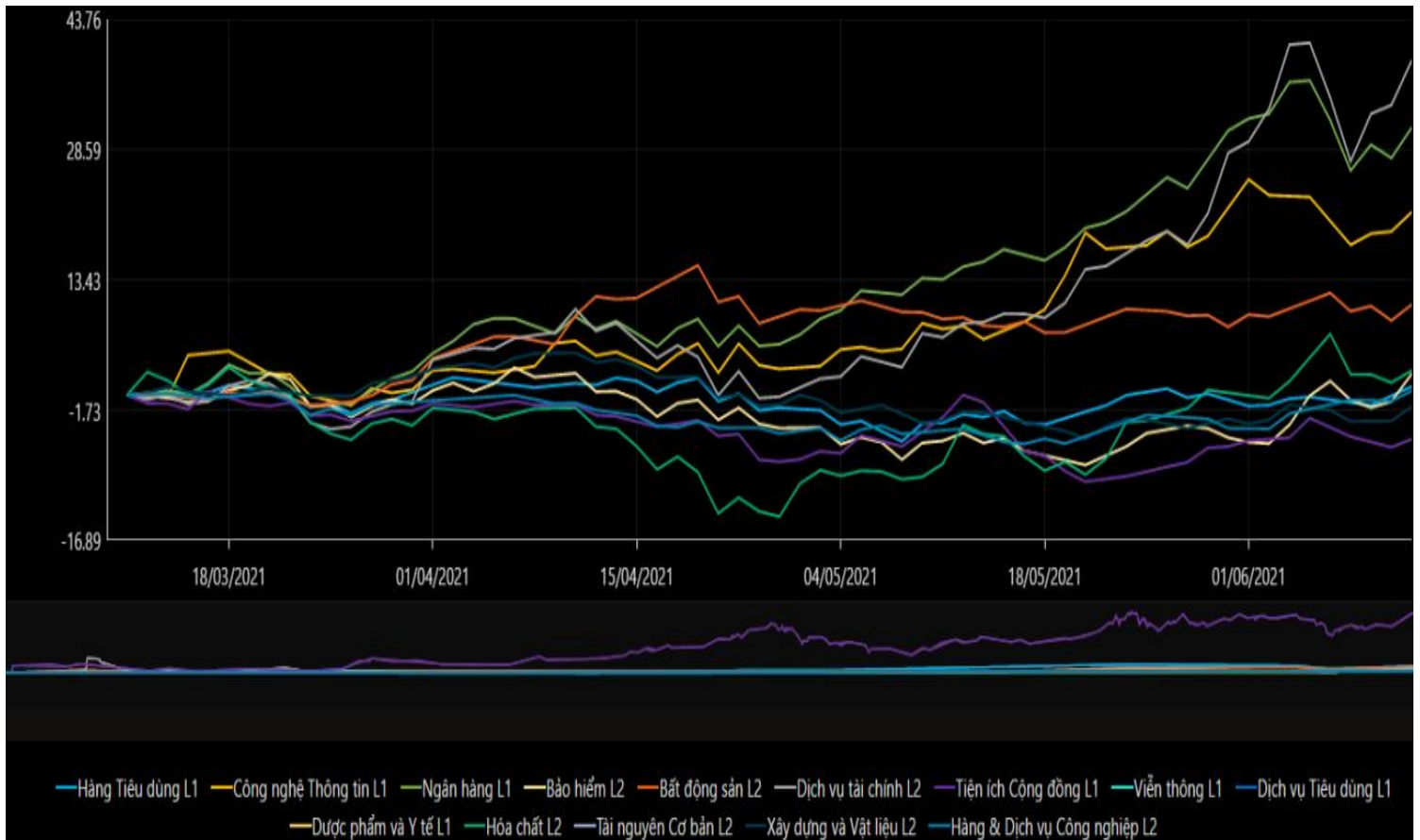
Giá trị giao dịch ròng của tự doanh 5 ngày gần nhất (tỷ đồng)



Top cổ phiếu mua bán ròng của tự doanh trên HSX (tỷ đồng)



BIẾN ĐỘNG NHÓM NGÀNH SAU PHIÊN GIAO DỊCH 21/06/2021



Nguồn: Bloomberg, Fiipro

TIN KINH TẾ TÀI CHÍNH

Điểm tin

Nội dung

TTCK Nhật Bản lao dốc, trên đà giảm mạnh nhất 4 tháng

Chỉ số Nikkei 225 phiên sáng nay có lúc giảm tới 4%, ngày giảm thứ tư liên tiếp, với ảnh hưởng tiêu cực nhất đến từ cổ phiếu Fast Retailing và Tokyo Electron. Trong khi đó, cổ phiếu các công ty điện tử và sản xuất hóa chất kéo tụt Topix, giảm 2.8%, lúc 12h25 giờ Tokyo.

Trung Quốc vượt Hàn Quốc trở thành nhà cung cấp linh kiện điện tử lớn nhất cho Việt Nam

Tổng cục Hải quan khẳng định, lần đầu tiên, Trung Quốc vượt Hàn Quốc trở thành thị trường lớn nhất cung cấp máy vi tính, sản phẩm điện tử và linh kiện cho Việt Nam trong 5 tháng qua, đạt xấp xỉ 8 tỷ USD, tăng 54.6% so với cùng kỳ năm trước. Trong khi đó, thị trường Hàn Quốc đạt 7,3 tỷ USD, tăng ở mức 11%.

Ngành dệt may không lo thiếu đơn hàng

Xuất khẩu hàng dệt may trong tháng 5 đạt 2,5 tỷ USD, tăng 4.7% so với tháng trước. Tính trong 5 tháng đầu năm, trị giá xuất khẩu nhóm hàng này là 12,2 tỷ USD, tăng 15.2% so với cùng kỳ 2020. Mỹ tiếp tục là thị trường nhập khẩu hàng dệt may lớn nhất từ Việt Nam với trị giá đạt 6 tỷ USD, tăng 24,4% so với cùng kỳ năm trước và chiếm 49.2% tổng trị giá xuất khẩu hàng dệt may của cả nước.

Thép Việt Nam xuất đi EU tăng gấp 5 lần

Theo Tổng Cục Hải quan, EU, Trung Quốc, Campuchia, Malaysia và Mexico là 5 thị trường lớn nhất nhập khẩu nhóm hàng sắt thép của Việt Nam với tốc độ tăng cao đột biến. Cụ thể: lượng xuất khẩu sắt thép Trung Quốc: 1,1 triệu tấn, tăng gấp 2 lần; sang EU là 713,000 tấn, tăng gấp 5 lần; Mexico: 293,000, tăng 2,5 lần. Trong khi đó, xuất khẩu sang Malaysia chỉ tăng nhẹ 12.8% đạt 322,000 tấn; xuất khẩu sang Campuchia giảm 1.5% đạt 584,000 tấn.

Tín dụng tăng hơn 5% tính đến ngày 15/06

Sáng 21/6, Ngân hàng Nhà nước (NHNN) tổ chức họp báo thông tin về kết quả hoạt động ngân hàng 6 tháng đầu năm. Theo đó, tính đến ngày 15/6, tổng phương tiện thanh toán M2 tăng 3.96% so với cuối năm 2020 và tăng 14.27% so với cùng kỳ năm 2020. Tín dụng toàn nền kinh tế tăng 5.1% so với cuối năm 2020 (cùng kỳ năm 2020 tăng 2.26%).

TIN DOANH NGHIỆP

Mã CK	Điểm tin	Nội dung
FCN	Thông báo trúng gói thầu mới	FCN thông báo chính thức trúng gói thầu trị giá hơn 273 tỷ đồng tại Nhà máy điện gió BT2 - giai đoạn 2 thuộc Cụm trang trại điện gió B&T Quảng Bình, nâng tổng giá trị gói thầu của FECON tại Dự án này lên 1,180 tỷ đồng.
HVH	Công bố KHKD năm 2021	Năm 2021, HVC đặt mục tiêu kinh doanh với doanh thu 466 tỷ đồng, lợi nhuận sau thuế 37,2 tỷ đồng, lần lượt tăng trưởng 15% và 57% so với thực hiện năm 2020, chia cổ tức 10%.
MSN	Thông báo trả cổ tức đợt 1/2021	Ngày 01/7 là ngày giao dịch không hưởng quyền nhận cổ tức đợt 1 năm 2021, ngày đăng ký cuối cùng là 02/7. Theo đó, cổ tức trả bằng tiền mặt theo tỷ lệ 9.5%, thanh toán bắt đầu từ ngày 16/07/2021.
HDG	Thông báo thoái vốn tại công ty liên kết	HĐQT công ty đã thông qua việc nhận chuyển nhượng 705,000 cổ phần, tương ứng tỷ lệ sở hữu 1.66% tại CTCP Thiết bị giáo dục 1 từ CTCP Đầu tư bất động sản Bình An Riverside.
IDC	Thông báo thoái vốn của cổ đông chiến lược	Cổ đông chiến lược của IDICO là Công ty TNHH Tập đoàn Bitexco đã bán ra toàn bộ 67,5 triệu cổ phiếu IDC, tương ứng 22.5% vốn điều lệ để giảm sở hữu về 0%, thời gian hoàn thành thực hiện giao dịch và không còn là cổ đông lớn là ngày 16/6.
PNJ	Thông báo KQKD tháng 5/2021	Theo tin từ PNJ, trong tháng 5, công ty ghi nhận doanh thu thuần 1,593 tỷ (tăng 56.5% yoy) và lợi nhuận sau thuế đạt 85 tỷ (tăng 58.6%). Biên lợi nhuận gộp trong tháng 5/2021 đạt 18.6% so với mức 19.5% cùng kỳ 2020 do sự gia tăng đóng góp tỷ trọng của doanh thu từ vàng miếng.

Nguồn: CTS tổng hợp

TUYÊN BỐ MIỄN TRÁCH NHIỆM

Bản quyền năm 2021 thuộc về Công ty Cổ phần Chứng khoán Ngân hàng Công thương Việt Nam (VietinBank Securities). Những thông tin sử dụng trong báo cáo được thu thập từ những nguồn đáng tin cậy và VietinBank Securities không chịu trách nhiệm về tính chính xác của chúng. Quan điểm thể hiện trong báo cáo này là của (các) tác giả và không nhất thiết liên hệ với quan điểm chính thức của VietinBank Securities. Không một thông tin cũng như ý kiến nào được viết ra nhằm mục đích quảng cáo hay khuyến nghị mua/bán bất kỳ chứng khoán nào. Báo cáo này không được phép sao chép, tái bản bởi bất kỳ cá nhân hoặc tổ chức nào khi chưa được phép của VietinBank Securities.

LIÊN HỆ

Hội Sở VietinBank Securities:

306 Bà Triệu, Quận Hai Bà Trưng, Hà Nội.

Tel: +84.24.3974.1771 – Fax: +84.24.3974.1760

Website: www.cts.vn

Hotline: 1900.58.88.66