

Thị trường thế giới

1D

Dow Jones	33,946	0.20%
S&P 500	4,246	0.51%
Nikkei	28,875	-0.03%
Shanghai	3,566	0.25%
Hang Sheng	28,812	1.77%
FTSE 100	7,090	-0.01%
VIX	16	-1.32%

Thị trường Việt Nam

VN-Index

VN30

VN-Index	1,376.9	1,489.5
1D	-0.22%	0.02%
YTD	24.73%	39.11%
GTGD (tỷ VND)	21,124	10,679
Vốn hoá (tỷ VND)	5,176,687	3,628,449
NĐTNN (tỷ VND)	164.64	126.19
Tự doanh (tỷ VND)	-188.94	-175.45
P/E	18.8	16.7
P/B	2.8	3.1

Lợi suất TPCP

YTD

Việt Nam 3 tháng	0.35%	37.4%
Việt Nam 3 năm	0.87%	3.1%
Việt Nam 10 năm	2.28%	-1.7%
Mỹ 3 tháng	0.02%	-52.1%
Mỹ 2 năm	0.24%	105.1%
Mỹ 10 năm	1.47%	61.0%

Giá hàng hoá

1D

Dầu Brent (USD/thùng)	75.4	0.84%
Vàng (USD/ounce)	1,781	0.25%

Tỷ giá

1D

USD/VND	23,027	-0.06%
EUR/VND	27,489	-0.34%
JPY/VND	20,780	0.16%
CNY/VND	3,551	0.07%

Lãi suất liên ngân hàng

YTD

Qua đêm	1.00%	1066.3%
1 tuần	1.19%	943.9%
2 tuần	1.31%	721.3%
1 tháng	1.44%	381.0%

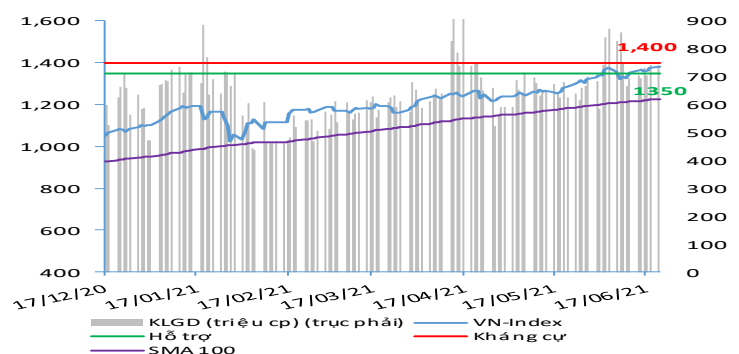
NHẬN ĐỊNH VÀ KHUYẾN NGHỊ

Hệ thống đánh giá và phân loại trạng thái diễn biến của CTS ghi nhận thị trường trong phiên giao dịch 23/06/2021 tương ứng với diễn biến đi ngang đối với VN-Index và tăng giá đối với VN30. Nhóm VN30 trong phiên giao dịch nay đang hấp dẫn hơn so với mặt bằng thị trường chung.

Xét trong ngắn hạn T+3, chỉ số VN-Index ghi nhận diễn biến đi ngang và giảm điểm nhẹ tiệm cận vùng đỉnh lịch sử 1,380 điểm trong bối cảnh dòng tiền đang bắt đầu có dấu hiệu quay trở lại nhóm vốn hóa lớn và VN30. Khối ngoại trong phiên giao dịch này đã quay lại và mua ròng nhẹ với tổng giá trị gần 160 tỷ đồng.

Xét về các diễn biến dài hạn hơn như T+50, VN-Index vẫn đang duy trì xu hướng tăng điểm tích cực trong bối cảnh đường EMA 50 vẫn đang hướng lên trên khả quan cùng với VN-Index vẫn đang giao dịch bên trên đường trung bình động này với ngưỡng hỗ trợ trung hạn tại 1,300 điểm. Theo đó, nhà đầu tư có thể cân nhắc tham gia giải ngân trở lại tại vùng giá hỗ trợ của chỉ số VN-Index tại 1,350 - 1,355 điểm với sự chú ý vào nhóm vào nhóm cổ phiếu thép, chứng khoán, ngân hàng và bất động sản cho mục tiêu kỳ vọng của chỉ số VN-Index tại ngưỡng 1,420 điểm. Bên cạnh đó, nhóm cổ phiếu thủy sản, dệt may và phân đạm cũng sẽ là một sự lựa chọn khả quan với kỳ vọng KQKD cải thiện tích cực trong Quý 2.

VN-INDEX



Nguồn: Bloomberg, Fiinpro, CTS tổng hợp

ĐIỂM ĐÁNH GIÁ VN-INDEX 23/06/2021

ĐIỂM ĐÁNH GIÁ CỔ PHIẾU VN30 23/06/2021

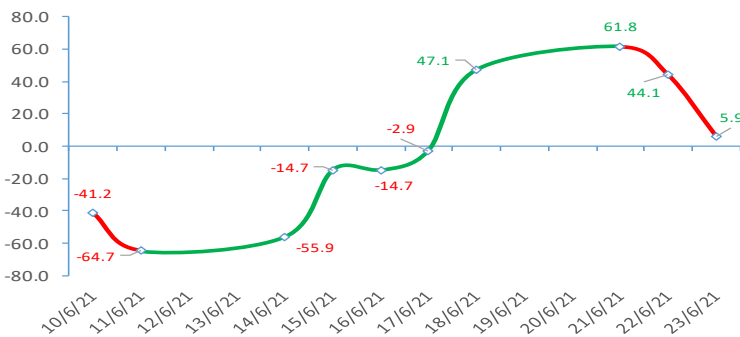
Nhóm chỉ báo	Chỉ báo	Điểm
Xu hướng	EMA (3); EMA (10) & SMA (20)	9
Định hướng & Sức mạnh xu hướng	DMI & ADX	1
	RSI (14)	1
	MFI (14)	-3
Dao động & Động lượng	Stochastic (14,3,3)	-2
	MACD (12,26,9)	0
	CMF	-2
	OBV	0
Khối lượng	Volume	0
	Advance - Decline	-2

STT	Mã CK	Điểm	Trạng thái
1	BID	39.0	Tăng giá
2	BVH	33.7	Tăng giá
3	CTG	37.6	Tăng giá
4	FPT	24.3	Đi ngang
5	GAS	33.8	Tăng giá
6	HDB	28.3	Tăng giá
7	HPG	32.2	Tăng giá
8	MBB	29.5	Tăng giá
9	MSN	23.9	Đi ngang
10	MWG	27.2	Tăng giá
11	PLX	33.3	Tăng giá
12	PNJ	25.3	Tăng giá
13	POW	28.2	Tăng giá
14	REE	25.2	Tăng giá
15	SSI	34.8	Tăng giá
16	STB	32.8	Tăng giá
17	TCB	31.8	Tăng giá
18	VCB	35.1	Tăng giá
19	VHM	21.2	Đi ngang
20	VIC	21.4	Đi ngang
21	VJC	23.3	Đi ngang
22	VNM	19.8	Đi ngang
23	VPB	37.0	Tăng giá
24	VRE	29.8	Tăng giá

Điểm đánh giá chung **5.88**

Nhận Định **Diễn biến đi ngang**

ĐIỂM ĐÁNH GIÁ VN-INDEX 10 PHIÊN GIAO DỊCH

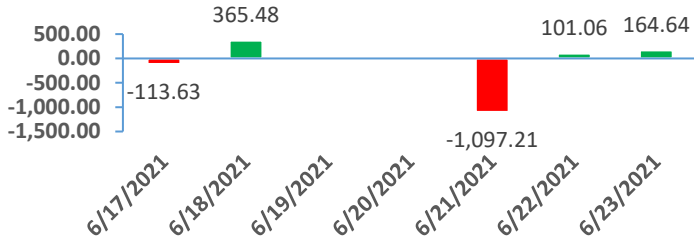


THANG ĐIỂM ĐÁNH GIÁ

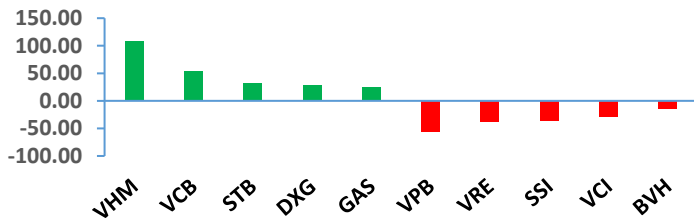
< -75 <	< -50 <	< -25 <	0	< +25 <	< +50 <	< +75 <
Giảm giá rất mạnh	Giảm giá mạnh	Giảm giá	Đi ngang	Tăng giá	Tăng giá mạnh	Tăng giá rất mạnh

GAO DỊCH KHỐI NGOẠI

Giá trị giao dịch ròng NĐTNN 5 ngày gần nhất (tỷ đồng)

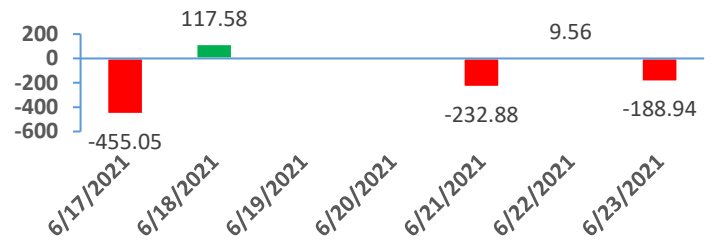


Top cổ phiếu mua bán ròng của NĐTNN trên HSX (tỷ đồng)

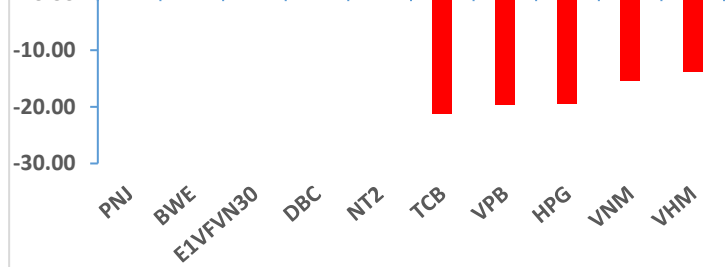


GAO DỊCH TỰ DOANH

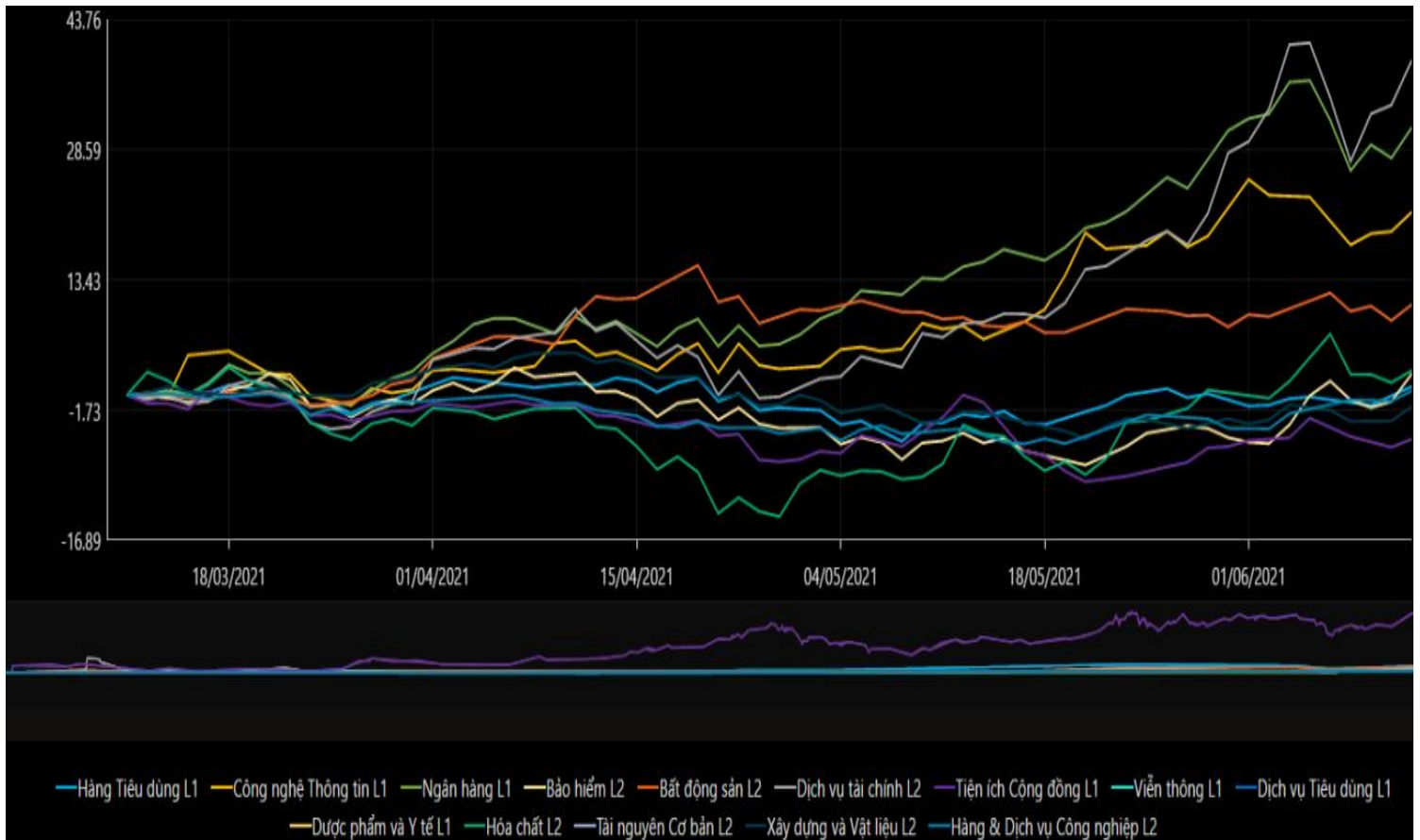
Giá trị giao dịch ròng của tự doanh 5 ngày gần nhất (tỷ đồng)



Top cổ phiếu mua bán ròng của tự doanh trên Hsx (tỷ đồng)



BIẾN ĐỘNG NHÓM NGÀNH SAU PHIÊN GIAO DỊCH 23/06/2021



Nguồn: Bloomberg, Fiipro

TIN KINH TẾ TÀI CHÍNH**Điểm tin****Nội dung**

Giá vàng thế giới giảm nhẹ trong phiên 22/06

Giá vàng giảm trong phiên vừa qua khi các nhà giao dịch chờ đợi bài phát biểu của Chủ tịch Cục Dự trữ Liên bang Mỹ (Fed), ông Jerome Powell, để biết rõ hơn về chính sách tiền tệ của ngân hàng trung ương nước này. Kết phiên, giá vàng giao ngay giảm 0.3% xuống 1,777.91 USD/ounce, vàng kỳ hạn tháng 8 giảm 0.3% xuống 1,777.4 USD/ounce.

Sản lượng thép thế giới bật tăng nhưng hạ nhiệt ở Trung Quốc

Theo Hiệp hội Thép thế giới, sản lượng thép toàn cầu tăng 16.5% trong tháng 5 so với cùng kỳ năm ngoái khi các hạn chế về đại dịch được nới lỏng, thúc đẩy hoạt động kinh tế. Tuy nhiên, tăng trưởng tại thị trường hàng đầu Trung Quốc "hạ nhiệt" với mức giảm 1.6% so với tháng trước.

BOJ công bố biên bản cuộc họp chính sách tháng 4

Biên bản họp chính sách hồi tháng 4 của Ngân hàng Nhật Bản cho thấy các thành viên hội đồng điều hành nhất trí các biện pháp kích thích, đặc biệt ở những nền kinh tế phát triển, có thể mang lại tốc độ phục hồi "nhanh hơn so với dự kiến" cho Nhật Bản cũng như các quốc gia khác.

TTCK Mỹ lập đỉnh lịch sử mới

Phố Wall ngày 22/6 tăng điểm với Nasdaq lập đỉnh lịch sử nhờ lực đẩy từ cổ phiếu các công ty công nghệ như Microsoft, Amazon. Kết phiên, Dow Jones tăng 68,61 điểm, tương đương 0.2%, lên 33,945.58 điểm. S&P 500 tăng 21,65 điểm, tương đương 0.51%, lên 4,246.44 điểm. Nasdaq tăng 111,79 điểm, tương đương 0.79%, lên 14,253.27 điểm, vượt đỉnh lịch sử 14,174.14 điểm thiết lập hôm 14/6.

Trái phiếu Chính phủ đắt hàng trong tháng 5

Trong tháng 5, giá trị trái phiếu chính phủ đã tăng vọt, đạt 44,200 tỷ đồng, tăng 68% so với tháng liền trước và là mức tăng cao nhất trong 8 tháng qua. Giao dịch trên thị trường sơ cấp tiếp tục xu hướng sôi động với tỷ lệ trúng thầu đạt khoảng 92%, cao hơn so với mức 83% của tháng 4/2021 và 71% của cùng kỳ năm trước.

TIN DOANH NGHIỆP

Mã CK	Điểm tin	Nội dung
HBC	Công bố KHKD năm 2021	Năm 2021, Hoà Bình dự kiến doanh thu là 13,500 tỷ đồng, lợi nhuận sau thuế là 235 tỷ đồng, lần lượt tăng trưởng 20.26% và 180.86% so với thực hiện trong năm 2020.
STB	Thông báo kế hoạch bán cổ phiếu quỹ	HĐQT ngân hàng đã thông qua phương án bán toàn bộ hơn 81,56 triệu cổ phiếu quỹ hiện có theo phương thức thỏa thuận và khớp lệnh (trong đó, thỏa thuận tối đa 20,087 cổ phiếu). Giao dịch dự kiến thực hiện từ ngày 01/7 đến 30/7.
IJC	Thông báo trả cổ tức năm 2020	Ngày 22/6, HĐQT đã có nghị quyết thông qua việc thực hiện trả cổ tức năm 2020 bằng tiền mặt theo tỷ lệ 15%. Ngày đăng ký cuối cùng chốt danh sách cổ đông nhận cổ tức vào 15/7/2021 và thanh toán bắt đầu từ ngày 06/9/2021.
BNA	Thông báo kết quả giao dịch của cổ đông lớn	CTCP Á Long, cổ đông lớn đã bán ra hơn 750,000 cổ phiếu BNA từ ngày 19/5 đến 14/6. Sau giao dịch, cổ đông trên đã giảm sở hữu tại BNA xuống còn hơn 750,000 cổ phiếu, tỷ lệ 9.41%.
TIG	Thông báo kế hoạch phát hành cổ phiếu cho nhà đầu tư chuyên nghiệp	HĐQT công ty đã thông qua việc triển khai phương án phát hành chào bán 30 triệu cổ phiếu riêng lẻ cho nhà đầu tư chuyên nghiệp, với giá 10,500 đồng/cổ phiếu. Lượng cổ phiếu này sẽ bị hạn chế chuyển nhượng trong vòng 01 năm. Thời gian thực hiện trong tháng 6, tháng 7/2021.
DST	Thông báo thoái vốn tại công ty con	HĐQT công ty đã thông qua việc chuyển nhượng toàn bộ vốn góp tại Công ty TNHH Đầu tư và Thương mại Hưng Thịnh An, công ty con do DST sở hữu 99.9% vốn.

Nguồn: CTS tổng hợp

TUYÊN BỐ MIỄN TRÁCH NHIỆM

Bản quyền năm 2021 thuộc về Công ty Cổ phần Chứng khoán Ngân hàng Công thương Việt Nam (VietinBank Securities). Những thông tin sử dụng trong báo cáo được thu thập từ những nguồn đáng tin cậy và VietinBank Securities không chịu trách nhiệm về tính chính xác của chúng. Quan điểm thể hiện trong báo cáo này là của (các) tác giả và không nhất thiết liên hệ với quan điểm chính thức của VietinBank Securities. Không một thông tin cũng như ý kiến nào được viết ra nhằm mục đích quảng cáo hay khuyến nghị mua/bán bất kỳ chứng khoán nào. Báo cáo này không được phép sao chép, tái bản bởi bất kỳ cá nhân hoặc tổ chức nào khi chưa được phép của VietinBank Securities.

LIÊN HỆ

Hội Sở VietinBank Securities:

306 Bà Triệu, Quận Hai Bà Trưng, Hà Nội.

Tel: +84.24.3974.1771 – Fax: +84.24.3974.1760

Website: www.cts.vn

Hotline: 1900.58.88.66