

Thị trường thế giới

1D

Dow Jones	33,874	-0.21%
S&P 500	4,242	-0.11%
Nikkei	28,875	0.00%
Shanghai	3,567	0.01%
Hang Sheng	28,864	0.16%
FTSE 100	7,091	0.24%
VIX	16	-3.00%

Thị trường Việt Nam

VN-Index

VN30

VN-Index	1,379.7	1,486.4
1D	0.21%	-0.21%
YTD	24.99%	38.82%
GTGD (tỷ VND)	18,484	9,558
Vốn hoá (tỷ VND)	5,165,922	3,629,608
NĐTNN (tỷ VND)	183.35	128.85
Tự doanh (tỷ VND)	67.91	43.71
P/E	18.8	16.6
P/B	2.8	3.1

Lợi suất TPCP

YTD

Việt Nam 3 tháng	0.35%	39.3%
Việt Nam 3 năm	0.92%	8.5%
Việt Nam 10 năm	2.21%	-14.1%
Mỹ 3 tháng	0.03%	-34.8%
Mỹ 2 năm	0.27%	123.0%
Mỹ 10 năm	1.50%	64.3%

Giá hàng hoá

1D

Dầu Brent (USD/thùng)	75.6	0.52%
Vàng (USD/ounce)	1,782	0.34%

Tỷ giá

1D

USD/VND	23,010	0.02%
EUR/VND	27,460	-0.03%
JPY/VND	20,755	-0.07%
CNY/VND	3,552	-0.03%

Lãi suất liên ngân hàng

YTD

Qua đêm	0.98%	1043.0%
1 tuần	1.13%	893.9%
2 tuần	1.23%	670.6%
1 tháng	1.40%	366.7%

Nguồn: Bloomberg, Fiinpro, CTS tổng hợp

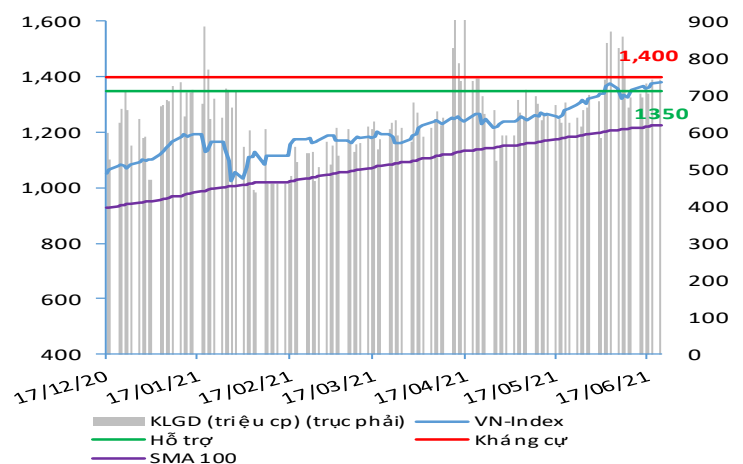
NHẬN ĐỊNH VÀ KHUYẾN NGHỊ

Hệ thống đánh giá và phân loại trạng thái diễn biến của CTS ghi nhận thị trường trong phiên giao dịch 24/06/2021 tương ứng với diễn biến đi ngang có chiều hướng tăng giá.

Xét trong ngắn hạn T+3, chỉ số VN-Index tiếp tục duy trì diễn biến đi ngang và tích lũy tiệm cận vùng đỉnh cao nhất mọi thời đại 1,380 điểm với thanh khoản và giá trị giao dịch chỉ còn bằng 80% so với trung bình 10 phiên giao dịch gần nhất. Khối ngoại trong phiên giao dịch này tiếp tục mua ròng với tổng giá trị hơn 180 tỷ đồng.

Xét về các diễn biến dài hạn hơn như T+50, VN-Index vẫn đang duy trì xu hướng tăng điểm tích cực trong bối cảnh đường EMA 50 vẫn đang hướng lên trên khả quan cùng với VN-Index vẫn đang giao dịch bên trên đường trung bình động này với ngưỡng hỗ trợ trung hạn tại 1,305 điểm. Theo đó, nhà đầu tư có thể cân nhắc tham gia giải ngân trở lại tại vùng giá hỗ trợ của chỉ số VN-Index tại 1,350 - 1,355 điểm với sự chú ý vào nhóm vào nhóm cổ phiếu thép, chứng khoán, ngân hàng và bất động sản cho mục tiêu kỳ vọng của chỉ số VN-Index tại ngưỡng 1,420 điểm. Bên cạnh đó, nhóm cổ phiếu thủy sản, dệt may và phân đạm cũng sẽ là một sự lựa chọn khả quan với kỳ vọng KQKD cải thiện tích cực trong Quý 2.

VN-INDEX



ĐIỂM ĐÁNH GIÁ VN-INDEX 24/06/2021

ĐIỂM ĐÁNH GIÁ CỔ PHIẾU VN30 24/06/2021

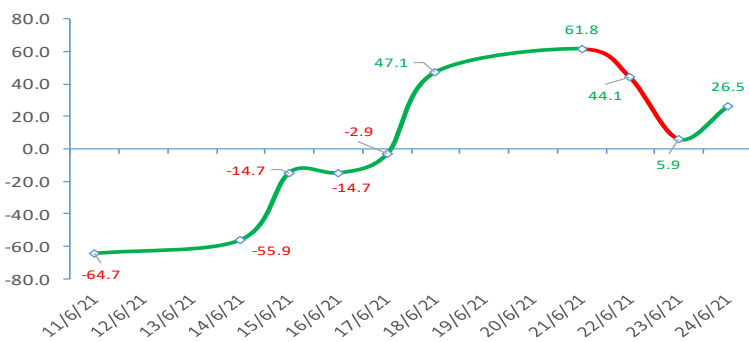
Nhóm chỉ báo	Chỉ báo	Điểm
Xu hướng	EMA (3); EMA (10) & SMA (20)	9
Định hướng & Sức mạnh xu hướng	DMI & ADX	1
	RSI (14)	2
	MFI (14)	-3
Dao động & Động lượng	Stochastic (14,3,3)	1
	MACD (12,26,9)	-1
	CMF	0
	OBV	1
Khối lượng	Volume	0
	Advance - Decline	-1

Điểm đánh giá chung **26.47**

Nhận Định

Diễn biến tăng giá

ĐIỂM ĐÁNH GIÁ VN-INDEX 10 PHIÊN GIAO DỊCH



STT	Mã CK	Điểm	Trạng thái
1	BID	21.7	Đi ngang
2	BVH	18.7	Đi ngang
3	CTG	20.9	Đi ngang
4	FPT	13.5	Đi ngang
5	GAS	18.8	Đi ngang
6	HDB	15.7	Đi ngang
7	HPG	17.9	Đi ngang
8	MBB	16.4	Đi ngang
9	MSN	13.3	Đi ngang
10	MWG	15.1	Đi ngang
11	PLX	18.5	Đi ngang
12	PNJ	14.0	Đi ngang
13	POW	15.6	Đi ngang
14	REE	14.0	Đi ngang
15	SSI	19.3	Đi ngang
16	STB	18.2	Đi ngang
17	TCB	17.6	Đi ngang
18	VCB	19.5	Đi ngang
19	VHM	11.8	Đi ngang
20	VIC	11.9	Đi ngang
21	VJC	13.0	Đi ngang
22	VNM	11.0	Đi ngang
23	VPB	20.5	Đi ngang
24	VRE	16.6	Đi ngang

THANG ĐIỂM ĐÁNH GIÁ

< -75 <

< -50 <

< -25 <

0

< +25 <

< +50 <

< +75 <

Giảm giá rất mạnh

Giảm giá mạnh

Giảm giá

Đi ngang

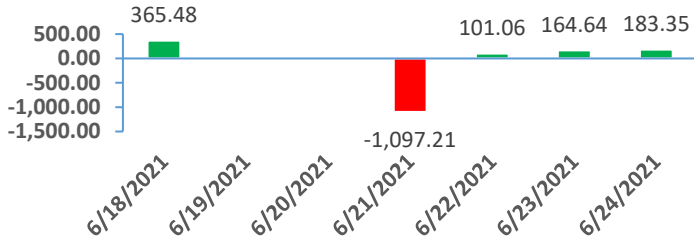
Tăng giá

Tăng giá mạnh

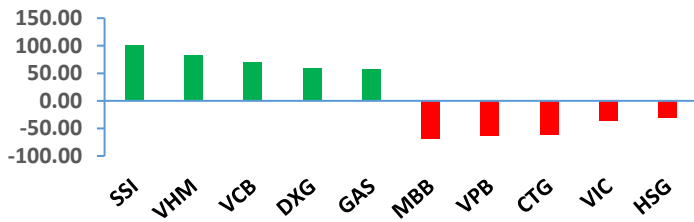
Tăng giá rất mạnh

GIAO DỊCH KHỐI NGOẠI

Giá trị giao dịch ròng NĐTNN 5 ngày gần nhất (tỷ đồng)

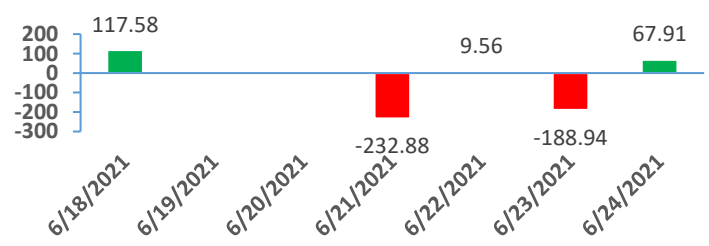


Top cổ phiếu mua bán ròng của NĐTNN trên HSX (tỷ đồng)

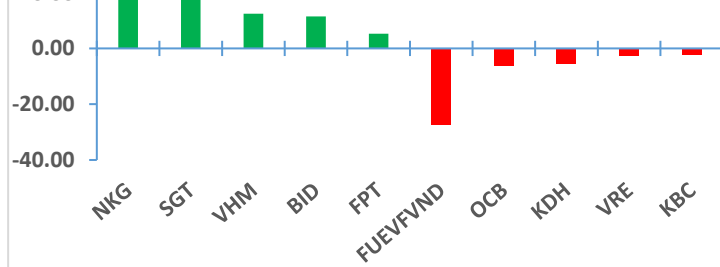


GIAO DỊCH TỰ DOANH

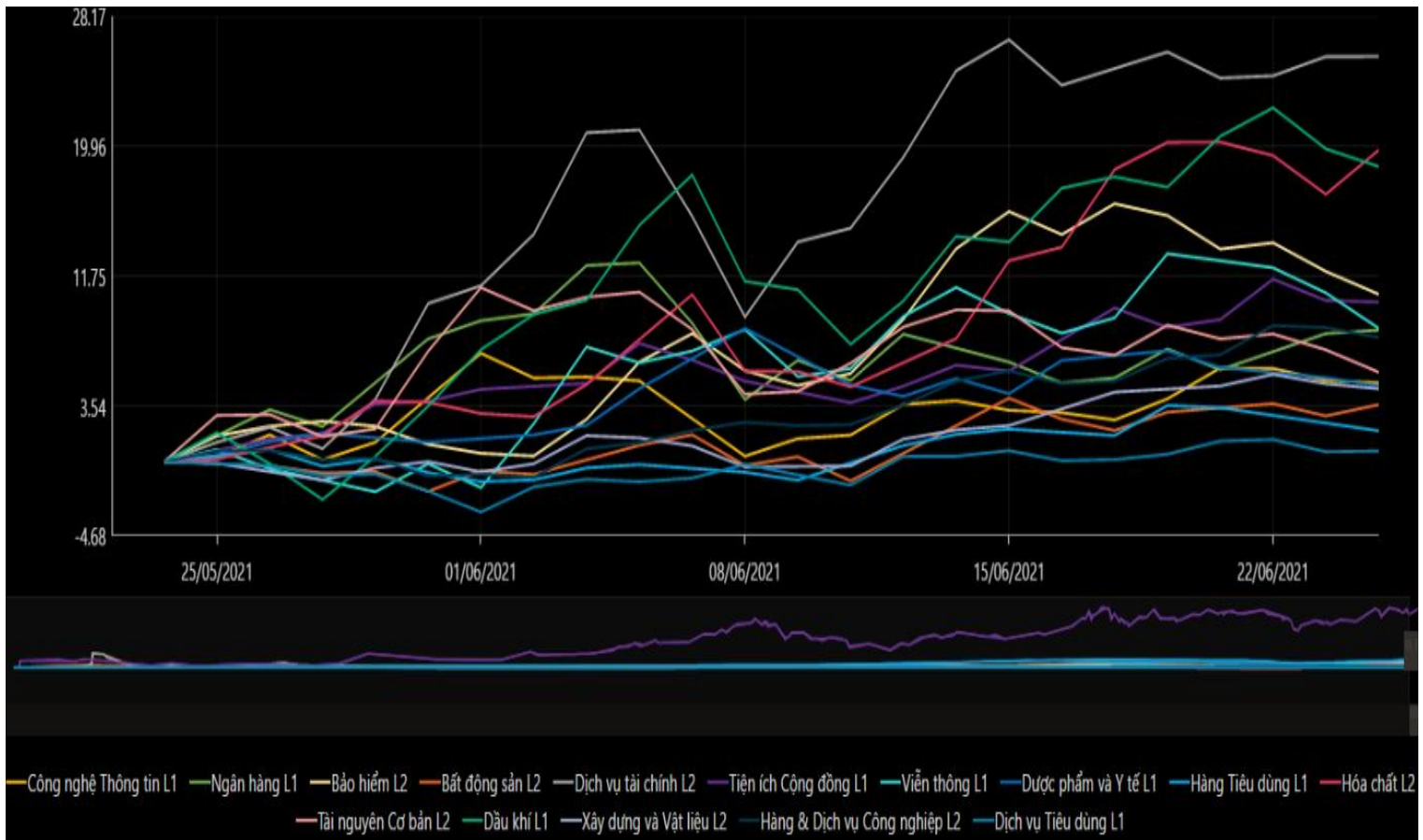
Giá trị giao dịch ròng của tự doanh 5 ngày gần nhất (tỷ đồng)



Top cổ phiếu mua bán ròng của tự doanh trên HSX (tỷ đồng)



BIẾN ĐỘNG NHÓM NGÀNH SAU PHIÊN GIAO DỊCH 24/06/2021



Nguồn: Bloomberg, Fiipro

TIN KINH TẾ TÀI CHÍNH

Điểm tin

Nội dung

Giá dầu thế giới lên mức cao nhất 2 năm

Giá dầu đảo chiều tăng mạnh lên mức cao nhất kể từ cuối 2018 sau khi dữ liệu cho thấy tồn trữ dầu thô của Mỹ giảm, hoạt động du lịch tăng nhanh và USD giảm giá. Kết phiên, giá dầu Brent tăng 0.5% lên 75,9 USD/thùng trong khi giá dầu WTI tăng 0.3% lên 73,08 USD/thùng.

Trung Quốc bơm thêm gần 5 tỷ USD vào hệ thống tài chính

Ngân hàng Nhân dân Trung Quốc (PBOC) bơm 30 tỷ nhân dân tệ (4,6 tỷ USD) bằng hợp đồng mua lại đảo chiều 7 ngày, vượt xa mức giảm 10 tỷ nhân dân tệ giảm tính đến ngày 24/6. Động thái trên diễn ra trong bối cảnh lãi suất liên ngân hàng qua đêm tăng lên cao nhất kể từ tháng 2 do các ngân hàng tìm thêm nguồn vốn để mua trái phiếu và tích trữ tiền mặt chuẩn bị cho đợt kiểm tra theo quy định vào cuối quý.

Australia công bố số liệu xuất khẩu tháng 5

Xuất khẩu hàng hóa trong tháng 5 của Australia tăng lên mức kỷ lục 39,2 tỷ USD, tăng 16% so với cùng kỳ, trong đó có sự đóng góp lớn từ tăng xuất khẩu quặng sắt và thịt. Quặng sắt xuất khẩu sang Trung Quốc tăng 20% lên 12,7 tỷ USD.

TTCK châu Á diễn biến trái chiều trong phiên 24/06

Trong phiên 24/06, chỉ số MSCI châu Á – Thái Bình Dương không gồm Nhật Bản tăng 0.14%. Tại Nhật Bản, Nikkei 225 đi ngang còn Topix giảm 0.1%. Thị trường Trung Quốc đại lục trái chiều với Shanghai Composite tăng 0.01% còn Shenzhen Component giảm 0.398%. Hang Seng của Hong Kong tăng 0.23%. Chỉ số Kospi của Hàn Quốc tăng 0.3%. ASX 200 của Australia giảm 0.32%.

Xuất khẩu tôm trong 5 tháng đầu năm ghi nhận tín hiệu tích cực

Theo VASEP, 5 tháng đầu năm nay, giá trị xuất khẩu tôm sang khối này đạt 383,4 triệu USD, tăng 11.8%, chiếm 28.8% tổng giá trị xuất khẩu tôm. Trong đó, Nhật Bản là thị trường nhập khẩu tôm và sản phẩm tôm sú nói riêng lớn nhất với tổng giá trị xuất khẩu đạt 230,7 triệu USD, tăng 2.3% so với cùng kỳ năm ngoái.

TIN DOANH NGHIỆP

Mã CK	Điểm tin	Nội dung
KSB	Thông báo trả cổ tức năm 2020	Ngày 06/7 là ngày giao dịch không hưởng quyền nhận cổ tức năm 2020, ngày đăng ký cuối cùng là 07/7. Theo đó, cổ tức trả bằng cổ phiếu theo tỷ lệ 10:1, tương ứng KSB sẽ phát hành thêm hơn 6,66 triệu cổ phiếu mới trong đợt này.
HTI	Thông báo trả cổ tức đợt 2/2020	Ngày 02/7 là ngày giao dịch không hưởng quyền nhận cổ tức đợt 2 năm 2020, ngày đăng ký cuối cùng là 05/7. Theo đó, cổ tức trả bằng tiền mặt theo tỷ lệ 10%, thanh toán bắt đầu từ ngày 30/7/2021.
PPC	Thông báo trả cổ tức đợt 4/2020	Ngày 15/7 là ngày giao dịch không hưởng quyền nhận cổ tức đợt 4 năm 2020, ngày đăng ký cuối cùng là 16/7. Theo đó, cổ tức trả bằng tiền mặt theo tỷ lệ 12.5%, thanh toán bắt đầu từ ngày 04/8/2021.
LPB	Thông báo kết quả giao dịch của cổ đông lớn	CTCP Thaiholdings (THD), cổ đông đã bán ra toàn bộ hơn 719,000 cổ phiếu LPB sở hữu. Giao dịch đã thực hiện trong ngày 16/6 theo phương thức khớp lệnh.
KDC	Thông báo kết quả giao dịch của quỹ ngoại	Allright Assets Ltd, thuộc Vina Capital quản lý, cổ đông đã bán ra tổng cộng 7,92 triệu cổ phiếu KDC trong hai phiên ngày 15/6 và 16/6, qua đó, giảm sở hữu tại KDC xuống còn hơn 5,06 triệu cổ phiếu, tỷ lệ 2.22%.
DPG	Thông báo giao dịch của người có liên quan Thành viên HĐQT	Ông Nguyễn Thành Luân, con rể ông Đặng Hoàng Huy – Thành viên HĐQT đăng ký bán toàn bộ 130,000 cổ phiếu DPG sở hữu, tỷ lệ 0.29%. Giao dịch dự kiến thực hiện từ ngày 29/6 đến 28/7 theo phương thức thỏa thuận và khớp lệnh.

Nguồn: CTS tổng hợp

TUYÊN BỐ MIỄN TRÁCH NHIỆM

Bản quyền năm 2021 thuộc về Công ty Cổ phần Chứng khoán Ngân hàng Công thương Việt Nam (VietinBank Securities). Những thông tin sử dụng trong báo cáo được thu thập từ những nguồn đáng tin cậy và VietinBank Securities không chịu trách nhiệm về tính chính xác của chúng. Quan điểm thể hiện trong báo cáo này là của (các) tác giả và không nhất thiết liên hệ với quan điểm chính thức của VietinBank Securities. Không một thông tin cũng như ý kiến nào được viết ra nhằm mục đích quảng cáo hay khuyến nghị mua/bán bất kỳ chứng khoán nào. Báo cáo này không được phép sao chép, tái bản bởi bất kỳ cá nhân hoặc tổ chức nào khi chưa được phép của VietinBank Securities.

LIÊN HỆ

Hội Sở VietinBank Securities:

306 Bà Triệu, Quận Hai Bà Trưng, Hà Nội.

Tel: +84.24.3974.1771 – Fax: +84.24.3974.1760

Website: www.cts.vn

Hotline: 1900.58.88.66