

Thị trường thế giới

1D

Dow Jones	34,434	0.69%
S&P 500	4,281	0.33%
Nikkei	29,048	-0.06%
Shanghai	3,606	-0.03%
Hang Sheng	29,245	-0.15%
FTSE 100	7,123	-0.18%
VIX	16	2.69%

Thị trường Việt Nam

VN-Index

VN30

VN-Index	1,406.0	1,521.4
1D	1.14%	1.41%
YTD	27.37%	42.09%
GTGD (tỷ VND)	23,192	11,520
Vốn hoá (tỷ VND)	5,216,597	3,672,352
NĐTNN (tỷ VND)	-216.70	-274.15
Tự doanh (tỷ VND)	-171.22	-122.12
P/E	19.2	17.0
P/B	2.8	3.2

Lợi suất TPCP

YTD

Việt Nam 3 tháng	0.35%	37.3%
Việt Nam 3 năm	0.91%	7.3%
Việt Nam 10 năm	2.28%	-1.7%
Mỹ 3 tháng	0.04%	-30.4%
Mỹ 2 năm	0.26%	114.9%
Mỹ 10 năm	1.51%	65.8%

Giá hàng hoá

1D

Dầu Brent (USD/thùng)	76.1	-0.07%
Vàng (USD/ounce)	1,777	0.06%

Tỷ giá

1D

USD/VND	23,020	-0.03%
EUR/VND	27,486	-0.07%
JPY/VND	20,809	-0.18%
CNY/VND	3,563	0.05%

Lãi suất liên ngân hàng

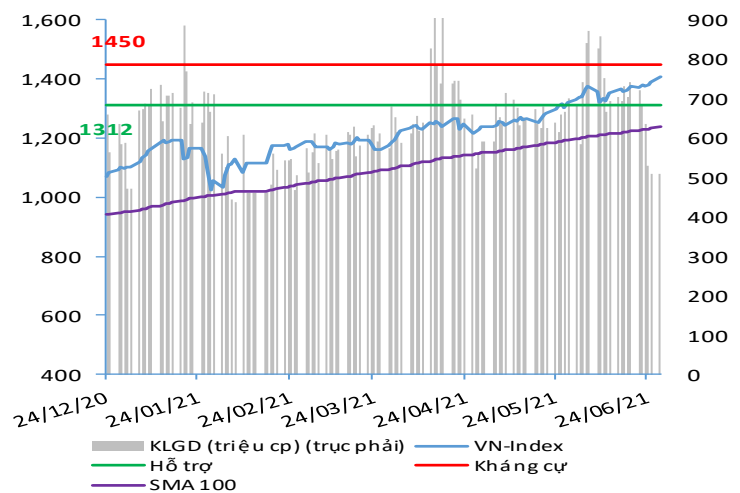
YTD

Qua đêm	0.94%	995.3%
1 tuần	1.10%	861.4%
2 tuần	1.23%	668.8%
1 tháng	1.35%	350.7%

NHẬN ĐỊNH VÀ KHUYẾN NGHỊ

Hệ thống đánh giá và phân loại trạng thái diễn biến của CTS ghi nhận thị trường trong phiên giao dịch 28/06/2021 tương ứng với diễn biến tăng giá mạnh đối với VN-Index và tăng giá đối với VN30. Nhóm VN30 trong phiên giao dịch này có diễn biến kém hấp dẫn hơn so với mặt bằng thị trường chung. Xét trong ngắn hạn T+3, chỉ số VN-Index ghi nhận diễn biến tăng giá tích cực trở lại với dòng tiền lan tỏa khá tốt, đóng cửa vượt lên trên ngưỡng 1,400 điểm và tiến tới các ngưỡng điểm cao hơn. Xét về các diễn biến dài hạn hơn như T+50, nhìn chung chỉ số VN-Index vẫn đang duy trì xu hướng tăng điểm tích cực trong bối cảnh đường EMA 50 vẫn đang hướng lên trên khả quan cùng với việc chỉ số VN-Index vẫn đang giao dịch bên trên đường trung bình động này với ngưỡng hỗ trợ trung hạn tại 1,312 điểm. Theo đó, nhà đầu tư được khuyến nghị gia tăng tỷ trọng giải ngân vào nhóm cổ phiếu thép, chứng khoán, ngân hàng và bất động sản với kỳ vọng KQKD Quý 2 nổi trội cho mục tiêu ngắn hạn của chỉ số VN-Index tại ngưỡng 1,445 - 1,450 điểm. Bên cạnh đó, nhóm cổ phiếu xuất khẩu như thủy sản và dệt may cũng sẽ là một lựa chọn khá hấp dẫn đón sóng báo cáo Quý 2 sắp tới.

VN-INDEX



Nguồn: Bloomberg, Fiinpro, CTS tổng hợp

ĐIỂM ĐÁNH GIÁ VN-INDEX 28/06/2021

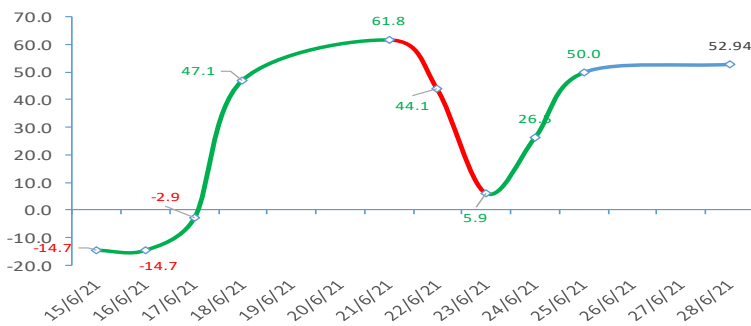
Nhóm chỉ báo	Chỉ báo	Điểm
Xu hướng	EMA (3); EMA (10) & SMA (20)	9
Định hướng & Sức mạnh xu hướng	DMI & ADX	1
	RSI (14)	2
	MFI (14)	3
Dao động & Động lượng	Stochastic (14,3,3)	1
	MACD (12,26,9)	2
	CMF	-1
	OBV	2
Khối lượng	Volume	0
	Advance - Decline	-1

Điểm đánh giá chung **52.94**

Nhận Định

Diễn biến tăng giá mạnh

ĐIỂM ĐÁNH GIÁ VN-INDEX 10 PHIÊN GIAO DỊCH



ĐIỂM ĐÁNH GIÁ CỔ PHIẾU VN30 28/06/2021

STT	Mã CK	Điểm	Trạng thái
1	BID	47.6	Tăng giá
2	BVH	41.2	Tăng giá
3	CTG	46.0	Tăng giá
4	FPT	29.8	Tăng giá
5	GAS	41.3	Tăng giá
6	HDB	34.6	Tăng giá
7	HPG	39.3	Tăng giá
8	MBB	36.1	Tăng giá
9	MSN	29.2	Tăng giá
10	MWG	33.2	Tăng giá
11	PLX	40.7	Tăng giá
12	PNJ	30.9	Tăng giá
13	POW	34.4	Tăng giá
14	REE	30.7	Tăng giá
15	SSI	42.5	Tăng giá
16	STB	40.1	Tăng giá
17	TCB	38.8	Tăng giá
18	VCB	42.9	Tăng giá
19	VHM	26.0	Tăng giá
20	VIC	26.1	Tăng giá
21	VJC	28.5	Tăng giá
22	VNM	24.3	Đi ngang
23	VPB	45.2	Tăng giá
24	VRE	36.5	Tăng giá

THANG ĐIỂM ĐÁNH GIÁ

< -75 <

< -50 <

< -25 <

0

< +25 <

< +50 <

< +75 <

Giảm giá rất mạnh

Giảm giá mạnh

Giảm giá

Đi ngang

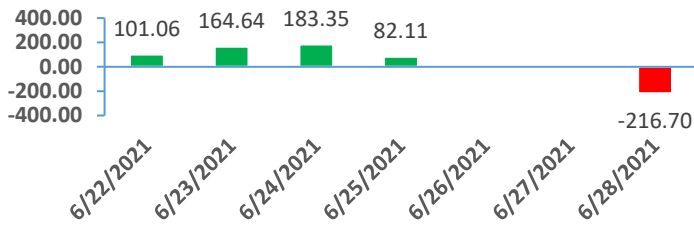
Tăng giá

Tăng giá mạnh

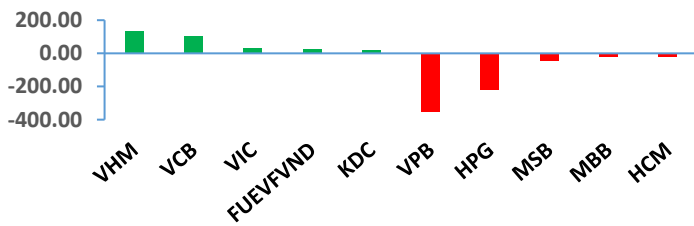
Tăng giá rất mạnh

GIAO DỊCH KHỎI NGOẠI

Giá trị giao dịch ròng NĐTNN 5 ngày gần nhất (tỷ đồng)

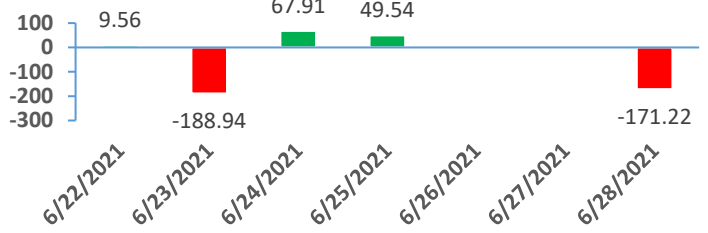


Top cổ phiếu mua bán ròng của NĐTNN trên HSX (tỷ đồng)

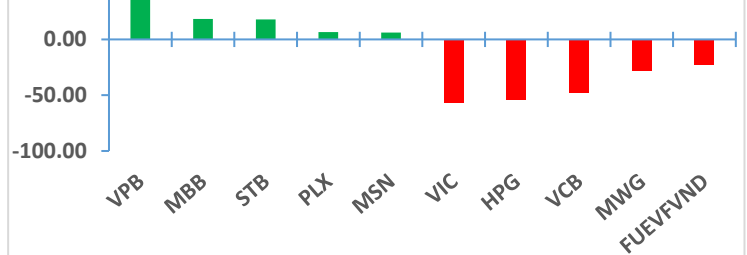


GIAO DỊCH TỰ DOANH

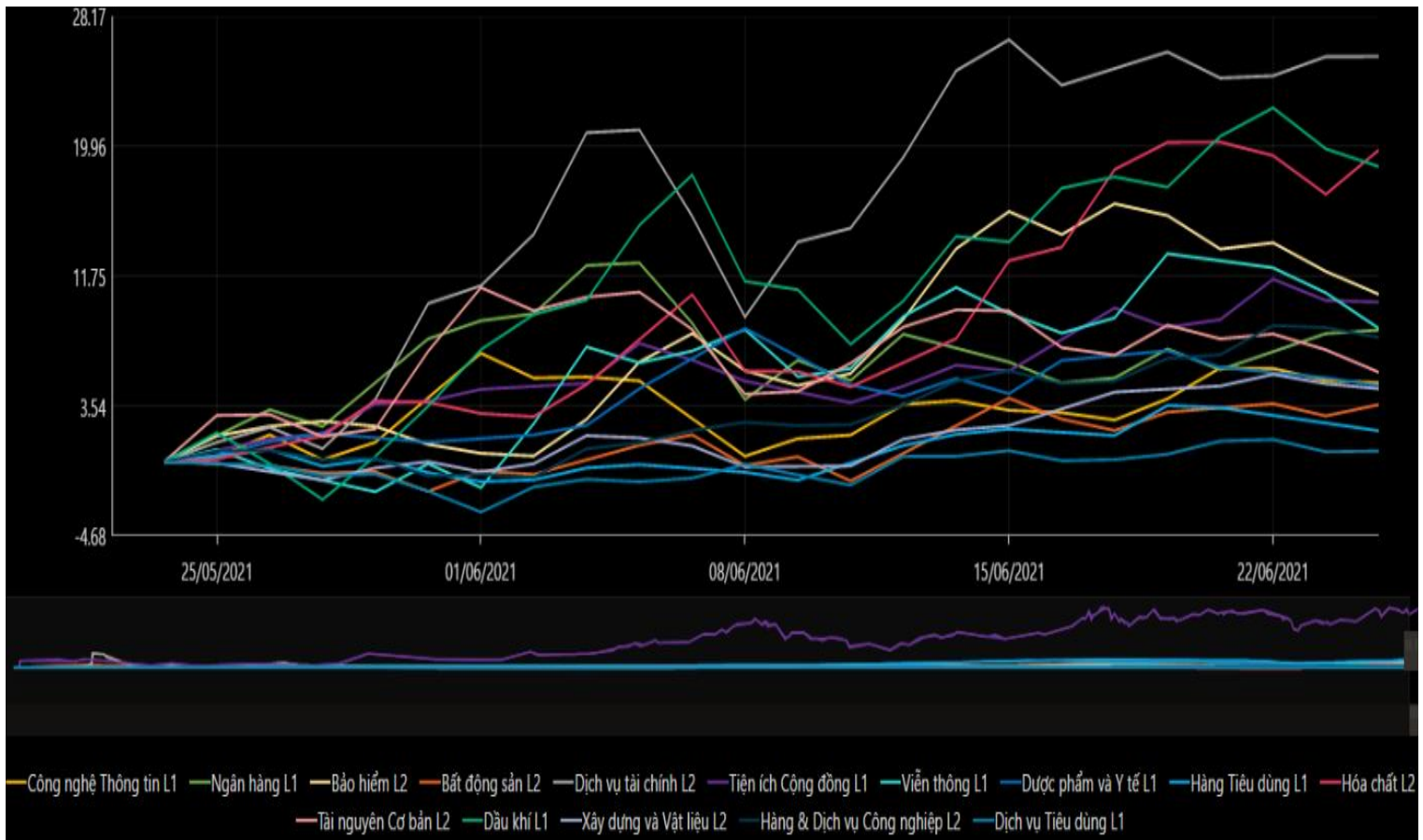
Giá trị giao dịch ròng của tự doanh 5 ngày gần nhất (tỷ đồng)



Top cổ phiếu mua bán ròng của tự doanh trên HSX (tỷ đồng)



BIẾN ĐỘNG NHÓM NGÀNH SAU PHIÊN GIAO DỊCH 28/06/2021



Nguồn: Bloomberg, Fiipro

TIN KINH TẾ TÀI CHÍNH

Điểm tin

Nội dung

Chính phủ Nhật Bản hoàn tất phê chuẩn Hiệp định RCEP

Ngày 25/6, Bộ Ngoại giao Nhật Bản thông báo nước này phê chuẩn Hiệp định Đối tác kinh tế toàn diện khu vực (RCEP) - hiệp định thương mại tự do với sự tham gia của 10 thành viên của Hiệp hội Các quốc gia Đông Nam Á (ASEAN), Trung Quốc, Hàn Quốc, Nhật Bản, New Zealand và Australia.

Trung Quốc công bố lợi nhuận ngành công nghiệp trong tháng 5/2021

Cục Thống kê Trung Quốc công bố lợi nhuận ngành công nghiệp Trung Quốc tháng 5/2021 tăng 36.4% so với cùng kỳ năm trước. Tháng 4/2021, lợi nhuận công nghiệp Trung Quốc tăng trưởng đến 57% so với cùng kỳ. Tính trong 5 tháng đầu năm nay, lợi nhuận của ngành công nghiệp Trung Quốc tăng 83.4% so với 5 tháng đầu của năm 2020.

Thị trường gạo châu Á hạ nhiệt sau báo cáo của USDA

Trong báo cáo tháng 6/2021, Bộ Nông nghiệp Mỹ (USDA) đã nâng dự báo về sản lượng gạo toàn cầu niên vụ 2021/22 thêm 1,2 triệu tấn so với dự báo trước, lên kỷ lục cao 506,6 triệu tấn (gạo quy xay sát), tăng 1,6 triệu tấn so với sản lượng của niên vụ trước, chủ yếu nhờ sản lượng của Ấn Độ và Brazil tăng. Theo đó, giá gạo đờ 5% tấm tại Ấn Độ hiện chỉ còn 369 - 373 USD/tấn, mức thấp nhất trong vòng 7 tháng.

Kim ngạch xuất khẩu quặng sắt của Australia dự báo đạt kỷ lục trong năm nay

Một năm trước, Bộ Công nghiệp Australia dự báo xuất khẩu quặng sắt năm nay sẽ đạt 103 tỷ USD. Vào tháng 3, con số này được điều chỉnh thành 136 tỷ USD và vừa được điều chỉnh lên 149 tỷ USD vào ngày 28/6. Được biết, Australia xuất khẩu 53% quặng toàn cầu, trong đó hơn 90% sang Trung Quốc.

Doanh thu phí bảo hiểm trong 5 tháng đầu năm tiếp tục tăng mạnh

Theo Bộ Tài chính, tính đến hết tháng 5, tổng doanh thu phí bảo hiểm của các doanh nghiệp ước đạt 77,208 tỷ đồng, tăng 17.64% so với cùng kỳ năm 2020. Trong đó, doanh thu phí bảo hiểm lĩnh vực bảo hiểm phi nhân thọ ước đạt 23,890 tỷ đồng, lĩnh vực bảo hiểm nhân thọ ước đạt 53,,318 tỷ đồng.

TIN DOANH NGHIỆP

Mã CK	Điểm tin	Nội dung
VCS	Công bố số liệu ước tính KQKD quý II/2021	VCS công bố KQKD ước quý II năm 2021 với doanh thu thuần riêng ước đạt 1,793 tỷ đồng, tăng 59.2% so với cùng kỳ năm 2020. Lợi nhuận trước thuế và sau thuế lần lượt ước đạt 528 tỷ đồng và 448 tỷ đồng, tương ứng tăng 73.2% và 74.8% so với cùng kỳ năm 2020.
KBC	Thông báo kết quả phát hành trái phiếu	KBC thông báo phát hành thành công 1500 tỷ đồng trái phiếu, ngày kết thúc đợt phát hành là 24/6 với lãi suất cố định 10.8%/năm, kỳ hạn là 24 tháng. Trong đó, 99.4% lượng trái phiếu được phân phối cho nhà đầu tư tổ chức trong nước và nước ngoài; và 0.6% tổng số lượng trái phiếu được phân phối cho nhà đầu tư cá nhân.
VGI	Công bố KHKD năm 2021	Năm 2021, Viettel Global đặt kế hoạch tổng doanh thu hợp nhất năm 2021 duy trì ở mức tương đương năm 2020, tức 20,000 tỷ đồng. Lợi nhuận trước thuế đặt kế hoạch dựa trên các kịch bản dịch bệnh và chính trị - xã hội các quốc gia đầu tư, khoảng 1,200 tỷ đồng.
MWG	Công bố KQKD 5 tháng đầu năm	Sau 5 tháng đầu năm ghi nhận doanh thu thuần hợp nhất đạt 51,830 tỷ đồng (tăng 9% so với cùng kỳ năm trước) và lợi nhuận sau thuế (LNST) đạt 2,172 tỷ đồng (tăng 26%). Với kết quả này, MWG đã thực hiện 41% kế hoạch doanh thu và 46% kế hoạch LNST cả năm.
DXG	Thông báo kết quả giao dịch của quỹ ngoại	Nhóm quỹ thuộc quản lý của Dragon Capital, cổ đông lớn đã mua vào hơn 2,71 triệu cổ phiếu DXG trong ngày 24/6. Qua đó, nâng sở hữu tại DXG lên hơn 74,49 triệu cổ phiếu, tỷ lệ 14.37%.
HAH	Thông báo kết quả giao dịch của quỹ ngoại	CTCP Quỹ TM Holding, cổ đông đã bán ra 680,000 cổ phiếu HAH trong ngày 22/6. Sau giao dịch, cổ đông trên đã giảm sở hữu tại HAH xuống còn 600,000 cổ phiếu, tỷ lệ 1.27%.

Nguồn: CTS tổng hợp

TUYÊN BỐ MIỄN TRÁCH NHIỆM

Bản quyền năm 2021 thuộc về Công ty Cổ phần Chứng khoán Ngân hàng Công thương Việt Nam (VietinBank Securities). Những thông tin sử dụng trong báo cáo được thu thập từ những nguồn đáng tin cậy và VietinBank Securities không chịu trách nhiệm về tính chính xác của chúng. Quan điểm thể hiện trong báo cáo này là của (các) tác giả và không nhất thiết liên hệ với quan điểm chính thức của VietinBank Securities. Không một thông tin cũng như ý kiến nào được viết ra nhằm mục đích quảng cáo hay khuyến nghị mua/bán bất kỳ chứng khoán nào. Báo cáo này không được phép sao chép, tái bản bởi bất kỳ cá nhân hoặc tổ chức nào khi chưa được phép của VietinBank Securities.

LIÊN HỆ

Hội Sở VietinBank Securities:

306 Bà Triệu, Quận Hai Bà Trưng, Hà Nội.

Tel: +84.24.3974.1771 – Fax: +84.24.3974.1760

Website: www.cts.vn

Hotline: 1900.58.88.66