

Thị trường thế giới

1D

Dow Jones	34,292	0.03%
S&P 500	4,292	0.03%
Nikkei	28,792	-0.07%
Shanghai	3,591	0.50%
Hang Sheng	28,874	-0.42%
FTSE 100	7,083	-0.06%
VIX	16	0.94%

Thị trường Việt Nam

VN-Index

VN30

VN-Index	1,408.2	1,528.3
1D	-0.13%	-0.11%
YTD	27.57%	42.73%
GTGD (tỷ VND)	21,055	10,602
Vốn hoá (tỷ VND)	5,291,046	3,731,494
NĐTNN (tỷ VND)	1,754.70	1,672.90
Tự doanh (tỷ VND)	-206.98	110.68
P/E	19.2	17.1
P/B	2.8	3.2

Lợi suất TPCP

YTD

Việt Nam 3 tháng	0.34%	34.0%
Việt Nam 3 năm	0.89%	5.7%
Việt Nam 10 năm	2.28%	-1.7%
Mỹ 3 tháng	0.03%	-34.8%
Mỹ 2 năm	0.25%	106.9%
Mỹ 10 năm	1.47%	61.5%

Giá hàng hoá

1D

Dầu Brent (USD/thùng)	74.8	0.04%
Vàng (USD/ounce)	1,757	-0.36%

Tỷ giá

1D

USD/VND	23,020	0.01%
EUR/VND	27,399	0.03%
JPY/VND	20,828	-0.03%
CNY/VND	3,564	0.01%

Lãi suất liên ngân hàng

YTD

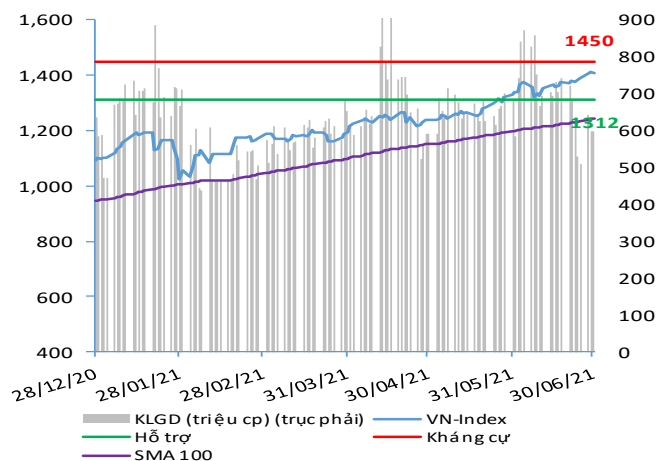
Qua đêm	0.94%	988.4%
1 tuần	1.14%	900.0%
2 tuần	1.25%	681.3%
1 tháng	1.32%	341.0%

Nguồn: Bloomberg, Fiinpro, CTS tổng hợp

NHẬN ĐỊNH VÀ KHUYẾN NGHỊ

Hệ thống đánh giá và phân loại trạng thái diễn biến của CTS ghi nhận thị trường trong phiên giao dịch 30/06/2021 tương ứng với diễn biến tăng giá. Xét trong ngắn hạn T+3, chỉ số VN-Index cho thấy dấu hiệu tạo đỉnh ngắn hạn đi cùng với sự suy yếu của dư địa tăng điểm hiện tại, đồng thời tiến tới kiểm tra ngưỡng hỗ trợ 1,400 điểm vừa mới hình thành. Diễn biến này được CTS đánh giá là lành mạnh trong bối cảnh yếu tố điều chỉnh là cần thiết giúp chỉ số VN-Index có thể tiến được xa hơn. Xét về các diễn biến dài hạn hơn như T+50, nhìn chung chỉ số VN-Index vẫn đang duy trì xu hướng tăng điểm tích cực trong bối cảnh đường EMA 50 vẫn đang hướng lên trên cùng với việc chỉ số VN-Index vẫn đang giao dịch bên trên đường trung bình động này với ngưỡng hỗ trợ trung hạn tại 1,318 điểm. Nhà đầu tư được khuyến nghị gia tăng tỷ trọng giải ngân vào nhóm cổ phiếu thép, chứng khoán, ngân hàng và bất động sản với kỳ vọng KQKD Quý 2 nổi trội cho mục tiêu ngắn hạn của chỉ số VN-Index tại ngưỡng 1,445 - 1,450 điểm. Vùng điểm hợp lý có thể gia tăng tỷ trọng giải ngân là tại vùng 1,395 - 1,400 điểm trong trường hợp chỉ số VN-Index cần phải kiểm tra lại ngưỡng hỗ trợ 1,400 điểm mới được hình thành. Bên cạnh đó, nhóm cổ phiếu xuất khẩu như thủy sản và dệt may cũng sẽ là một lựa chọn khá hấp dẫn đón sóng báo cáo Quý 2 sắp tới.

VN-INDEX



ĐIỂM ĐÁNH GIÁ VN-INDEX 30/06/2021

ĐIỂM ĐÁNH GIÁ CỔ PHIẾU VN30 30/06/2021

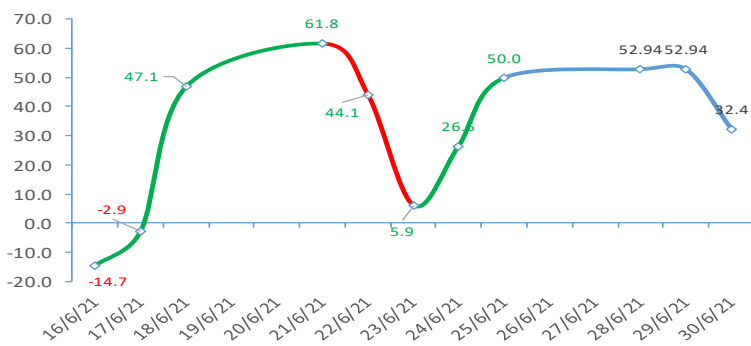
Nhóm chỉ báo	Chỉ báo	Điểm
Xu hướng	EMA (3); EMA (10) & SMA (20)	9
Định hướng & Sức mạnh xu hướng	DMI & ADX	2
	RSI (14)	0
	MFI (14)	3
Dao động & Động lượng	Stochastic (14,3,3)	-2
	MACD (12,26,9)	2
	CMF	-2
Khối lượng	OBV	0
	Volume	0
Độ rộng	Advance - Decline	-1

Điểm đánh giá chung **32.35**

Nhận Định

Diễn biến tăng giá

ĐIỂM ĐÁNH GIÁ VN-INDEX 10 PHIÊN GIAO DỊCH



STT	Mã CK	Điểm	Trạng thái
1	BID	47.6	Tăng giá
2	BVH	41.2	Tăng giá
3	CTG	46.0	Tăng giá
4	FPT	29.8	Tăng giá
5	GAS	41.3	Tăng giá
6	HDB	34.6	Tăng giá
7	HPG	39.3	Tăng giá
8	MBB	36.1	Tăng giá
9	MSN	29.2	Tăng giá
10	MWG	33.2	Tăng giá
11	PLX	40.7	Tăng giá
12	PNJ	30.9	Tăng giá
13	POW	34.4	Tăng giá
14	REE	30.7	Tăng giá
15	SSI	42.5	Tăng giá
16	STB	40.1	Tăng giá
17	TCB	38.8	Tăng giá
18	VCB	42.9	Tăng giá
19	VHM	26.0	Tăng giá
20	VIC	26.1	Tăng giá
21	VJC	28.5	Tăng giá
22	VNM	24.3	Đi ngang
23	VPB	45.2	Tăng giá
24	VRE	36.5	Tăng giá

THANG ĐIỂM ĐÁNH GIÁ

< -75 <

< -50 <

< -25 <

0

< +25 <

< +50 <

< +75 <

Giảm giá rất mạnh

Giảm giá mạnh

Giảm giá

Đi ngang

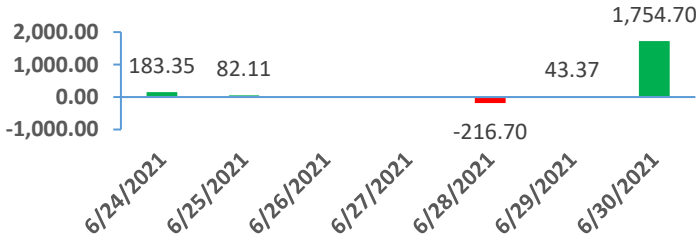
Tăng giá

Tăng giá mạnh

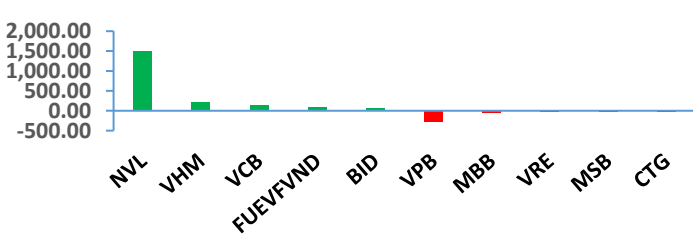
Tăng giá rất mạnh

GIAO DỊCH KHỎI NGOẠI

Giá trị giao dịch ròng NĐTNN 5 ngày gần nhất (tỷ đồng)

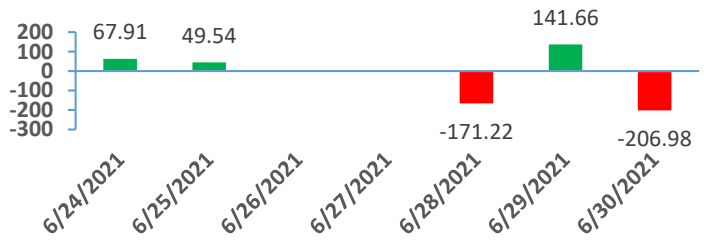


Top cổ phiếu mua bán ròng của NĐTNN trên HSX (tỷ đồng)

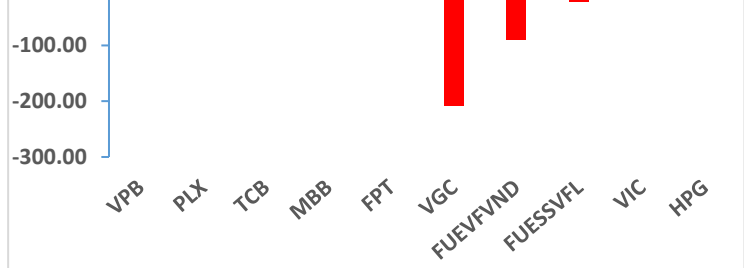


GIAO DỊCH TỰ DOANH

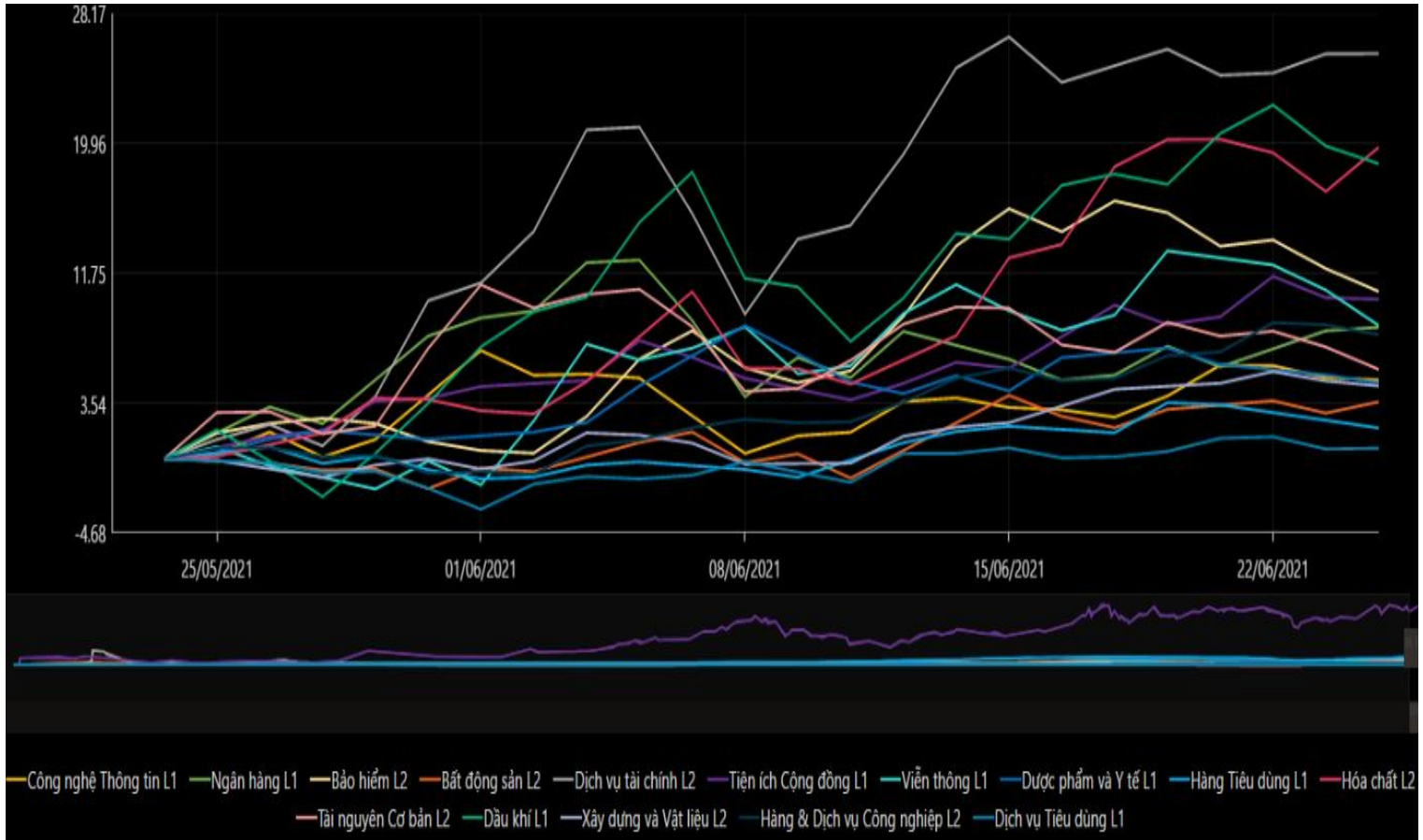
Giá trị giao dịch ròng của tự doanh 5 ngày gần nhất (tỷ đồng)



Top cổ phiếu mua bán ròng của tự doanh trên HSX (tỷ đồng)



BIẾN ĐỘNG NHÓM NGÀNH SAU PHIÊN GIAO DỊCH 30/06/2021



Nguồn: Bloomberg, Fiipro

TIN KINH TẾ TÀI CHÍNH**Điểm tin****Nội dung**

Giá vàng thế giới xuống mức thấp nhất 11 tuần

Giá vàng giảm xuống mức thấp nhất kể từ giữa tháng 4 do USD mạnh ở thời điểm trước khi Mỹ công bố báo cáo việc làm trong tuần này. Kết phiên, giá vàng giao ngay giảm 0.93% xuống 1,761.66 USD/ounce, sau khi chạm 1,749.2 USD/ounce, mức thấp nhất kể từ ngày 15/4. Vàng Mỹ kỳ hạn tháng 8 đóng cửa giảm 1% xuống 1,763.6 USD/ounce.

Trung Quốc công bố chỉ số PMI tháng 6

Chỉ số PMI chính thức của Trung Quốc trong tháng 6 là 50,9 điểm, thấp hơn mức 51 điểm của tháng 5. Nguyên nhân phần nào là ảnh hưởng của Covid-19 đến tỉnh Quảng Đông, dẫn đến gián đoạn hoạt động cảng. Bất chấp thông tin trên, TTCK Trung Quốc đi lên từ đầu phiên với Shanghai Composite tăng 0.19%, Shenzhen Component tăng 0.72%. Hang Seng của Hong Kong ở chiều ngược lại, giảm 0.25%.

TTCK Mỹ lại lập đỉnh

Kết phiên 29/06, Dow Jones tăng 9,02 điểm, tương đương 0.03%, lên 34,292.29 điểm. S&P 500 tăng 1,19 điểm, tương đương 0.03%, lên 4,291.8 điểm. Nasdaq tăng 27,83 điểm, tương đương 0.19%, lên 14,528.34 điểm. Đây là phiên lập đỉnh thứ 4 liên tiếp của S&P 500. 3 trong số 11 lĩnh vực thuộc S&P 500 chốt phiên trong sắc xanh, công nghệ và hàng tiêu dùng tăng mạnh nhất, lần lượt là 0.7% và 0.23%. Cả ba chỉ số đang trên đà có quý tăng thứ 5 liên tiếp.

Số lượng tài khoản chứng khoán mở mới trong 6 tháng đầu năm tăng gấp 4 lần cùng kỳ

Theo Tổng Cục Thống kê, lũy kế 6 tháng đầu năm nay đã có 482,800 tài khoản chứng khoán được mở mới, gấp 3,7 lần cùng kỳ năm 2020. Ước tính, mỗi ngày có gần 2,700 tài khoản chứng khoán mở mới.

Vốn FDI giải ngân trong 6 tháng đầu năm tăng gần 7% so với cùng kỳ

Theo Bộ Kế hoạch & Đầu tư, tính đến 20/6, vốn FDI giải ngân trong 6 tháng đầu năm đạt 9,24 tỷ USD, tăng gần 7% so với cùng kỳ. Cụ thể, vốn đăng ký mới đạt 9,55 tỷ USD, tăng hơn 13% so với cùng kỳ, vốn đăng ký điều chỉnh cũng duy trì tăng kể từ tháng 5, đạt 4,12 tỷ USD, tăng gần 11% so với cùng kỳ. Theo đó, quy mô bình quân các dự án cấp mới và điều chỉnh vốn lần lượt ở các mức 11,88 triệu USD/dự án và 8,9 triệu USD/dự án.

TIN DOANH NGHIỆP

Mã CK	Điểm tin	Nội dung
POM	Thông báo kế hoạch phát hành cổ phiếu cho cổ đông hiện hữu	HĐQT công ty đã thông qua phương án phát hành tối đa 70 triệu cổ phiếu cho cổ đông hiện hữu. Vốn điều lệ sẽ tăng từ 2.797 tỷ đồng lên 3.497 tỷ đồng. Giá chào bán do HĐQT xác định tùy điều kiện thực tế thời điểm phát hành, có thể là trong năm 2021 hoặc 2022.
TCL	Thông báo trả cổ tức năm 2020	Ngày 15/7 là ngày giao dịch không hưởng quyền nhận cổ tức năm 2020, ngày đăng ký cuối cùng là 16/7. Theo đó, cổ tức sẽ được trả bằng tiền mặt theo tỷ lệ 50%, thanh toán bắt đầu từ ngày 10/8/2021.
STK	Thông báo trả cổ tức năm 2020	Ngày 13/7 là ngày giao dịch không hưởng quyền nhận cổ tức năm 2020, ngày đăng ký cuối cùng là 14/7. Theo đó, cổ tức sẽ được trả bằng tiền mặt theo tỷ lệ 15%, thanh toán bắt đầu từ ngày 02/8/2021.
GIL	Thông báo trả cổ tức năm 2020	Doanh nghiệp dự kiến phát hành 7,2 triệu cổ phiếu, tương đương tỷ lệ 20% vốn điều lệ để trả cổ tức. Vốn điều lệ sau phát hành dự kiến tăng từ 360 tỷ đồng lên 432 tỷ đồng. Thời điểm thực hiện sau khi được chấp thuận của Ủy ban Chứng khoán Nhà nước trong năm 2021.
L14	Thông báo trả cổ tức năm 2020	Ngày 13/7 là ngày giao dịch không hưởng quyền nhận cổ tức năm 2020, ngày đăng ký cuối cùng là 14/7. Theo đó, cổ tức sẽ được trả bằng cổ phiếu theo tỷ lệ 10%.
TCB	Thông báo giao dịch của Phó Tổng Giám đốc	Ông Phan Thanh Sơn, Phó tổng giám đốc đăng ký bán 150.000 cổ phiếu TCB từ ngày 05/7 đến 28/7 theo phương thức thỏa thuận và khớp lệnh. Dự kiến giao dịch thành công, ông Sơn sẽ giảm sở hữu tại TCB xuống còn hơn 2,08 triệu cổ phiếu, tỷ lệ 0.06%.

Nguồn: CTS tổng hợp

TUYÊN BỐ MIỄN TRÁCH NHIỆM

Bản quyền năm 2021 thuộc về Công ty Cổ phần Chứng khoán Ngân hàng Công thương Việt Nam (VietinBank Securities). Những thông tin sử dụng trong báo cáo được thu thập từ những nguồn đáng tin cậy và VietinBank Securities không chịu trách nhiệm về tính chính xác của chúng. Quan điểm thể hiện trong báo cáo này là của (các) tác giả và không nhất thiết liên hệ với quan điểm chính thức của VietinBank Securities. Không một thông tin cũng như ý kiến nào được viết ra nhằm mục đích quảng cáo hay khuyến nghị mua/bán bất kỳ chứng khoán nào. Báo cáo này không được phép sao chép, tái bản bởi bất kỳ cá nhân hoặc tổ chức nào khi chưa được phép của VietinBank Securities.

LIÊN HỆ

Hội Sở VietinBank Securities:

306 Bà Triệu, Quận Hai Bà Trưng, Hà Nội.

Tel: +84.24.3974.1771 – Fax: +84.24.3974.1760

Website: www.cts.vn

Hotline: 1900.58.88.66