

Thị trường thế giới

1D

Dow Jones	33,823	-0.62%
S&P 500	4,222	-0.04%
Nikkei	28,964	-0.19%
Shanghai	3,525	-0.01%
Hang Sheng	28,801	0.85%
FTSE 100	7,124	-0.42%
VIX	17	-3.21%

Thị trường Việt Nam

VN-Index

VN30

VN-Index	1,377.8	1,481.3
1D	1.31%	1.33%
YTD	24.81%	38.34%
GTGD (tỷ VND)	20,060	10,086
Vốn hoá (tỷ VND)	5,101,583	3,566,679
NĐTNN (tỷ VND)	365.48	101.24
Tự doanh (tỷ VND)	117.58	137.67
P/E	18.9	16.6
P/B	2.8	3.1

Lợi suất TPCP

YTD

Việt Nam 3 tháng	0.36%	40.3%
Việt Nam 3 năm	0.91%	7.5%
Việt Nam 10 năm	2.18%	-15.1%
Mỹ 3 tháng	0.02%	-56.6%
Mỹ 2 năm	0.20%	71.5%
Mỹ 10 năm	1.48%	62.5%

Giá hàng hoá

1D

Dầu Brent (USD/thùng)	72.6	-0.62%
Vàng (USD/ounce)	1,792	1.05%

Tỷ giá

1D

USD/VND	23,010	-0.20%
EUR/VND	27,426	-0.34%
JPY/VND	20,905	-0.35%
CNY/VND	3,572	-0.31%

Lãi suất liên ngân hàng

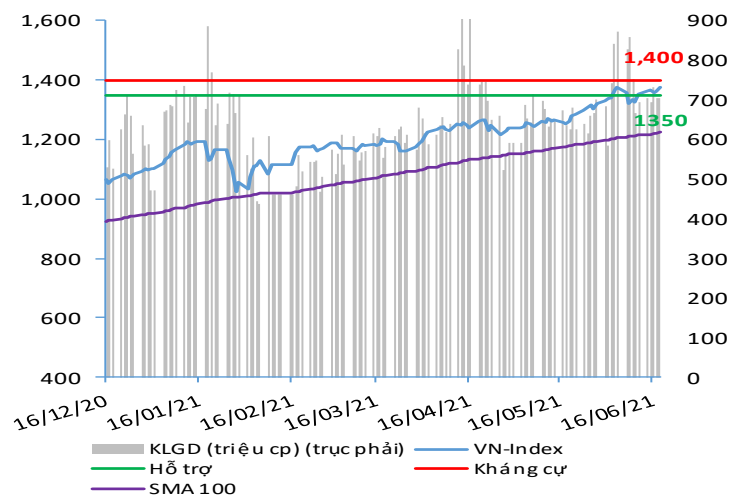
YTD

Qua đêm	0.96%	1018.6%
1 tuần	1.14%	903.5%
2 tuần	1.25%	678.8%
1 tháng	1.40%	368.0%

NHẬN ĐỊNH VÀ KHUYẾN NGHỊ

Hệ thống đánh giá và phân loại trạng thái diễn biến của CTS ghi nhận thị trường trong phiên giao dịch 18/06/2021 tương ứng với diễn biến tăng giá đối với VN-Index và đi ngang đối với VN30. Xét trong ngắn hạn T+3, chỉ số VN-Index ghi nhận diễn biến tăng giá tích cực trở lại và đang thử thách lại ngưỡng kháng cự 1,380 điểm với sự hỗ trợ của nhóm cổ phiếu ngân hàng, chứng khoán và thép. Nếu diễn biến giao dịch tích cực này tiếp tục được duy trì trong các phiên giao dịch tới, CTS nhận định sẽ không khó để chỉ số VN-Index hướng tới ngưỡng điểm mục tiêu 1,420 điểm. Xét về các diễn biến dài hạn hơn như T+50, nhìn chung chỉ số VN-Index vẫn đang duy trì xu hướng tăng điểm tích cực trong bối cảnh đường EMA 50 vẫn đang hướng lên trên cùng với việc chỉ số VN-Index vẫn đang giao dịch bên trên đường trung bình động này với ngưỡng hỗ trợ trung hạn tại 1,291 điểm. Theo đó, nhà đầu tư được khuyến nghị tận dụng nhịp điều chỉnh (nếu có) của thị trường tại vùng hỗ trợ như 1,350 - 1,355 điểm; nhằm gia tăng tỷ trọng giải ngân vào nhóm cổ phiếu thép, chứng khoán, ngân hàng và bất động sản, thủy sản, dệt may với kỳ vọng KQKD Quý 2 nổi trội.

VN-INDEX



ĐIỂM ĐÁNH GIÁ VN-INDEX 18/06/2021

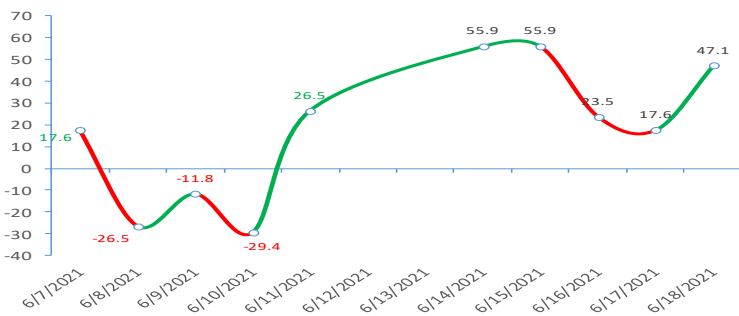
Nhóm chỉ báo	Chỉ báo	Điểm
Xu hướng	EMA (3); EMA (10) & SMA (20)	9
Định hướng & Sức mạnh xu hướng	DMI & ADX	1
	RSI (14)	3
Dao động & Động lượng	MFI (14)	0
	Stochastic (14,3,3)	1
	MACD (12,26,9)	0
	CMF	1
Khối lượng	OBV	2
	Volume	0
Độ rộng	Advance - Decline	-1

Điểm đánh giá chung 47.06

Nhận Định

Diễn biến tăng giá

ĐIỂM ĐÁNH GIÁ VN-INDEX 10 PHIÊN GIAO DỊCH:



ĐIỂM ĐÁNH GIÁ CỔ PHIẾU VN30 18/06/2021

STT	Mã CK	Điểm	Trạng thái
1	BID	21.7	Đi ngang
2	BVH	18.7	Đi ngang
3	CTG	20.9	Đi ngang
4	FPT	13.5	Đi ngang
5	GAS	18.8	Đi ngang
6	HDB	15.7	Đi ngang
7	HPG	17.9	Đi ngang
8	MBB	16.4	Đi ngang
9	MSN	13.3	Đi ngang
10	MWG	15.1	Đi ngang
11	PLX	18.5	Đi ngang
12	PNJ	14.0	Đi ngang
13	POW	15.6	Đi ngang
14	REE	14.0	Đi ngang
15	SSI	19.3	Đi ngang
16	STB	18.2	Đi ngang
17	TCB	17.6	Đi ngang
18	VCB	19.5	Đi ngang
19	VHM	11.8	Đi ngang
20	VIC	11.9	Đi ngang
21	VJC	13.0	Đi ngang
22	VNM	11.0	Đi ngang
23	VPB	20.5	Đi ngang
24	VRE	16.6	Đi ngang

THANG ĐIỂM ĐÁNH GIÁ

< -75 <

< -50 <

< -25 <

0

< +25 <

< +50 <

< +75 <

Giảm giá rất mạnh

Giảm giá mạnh

Giảm giá

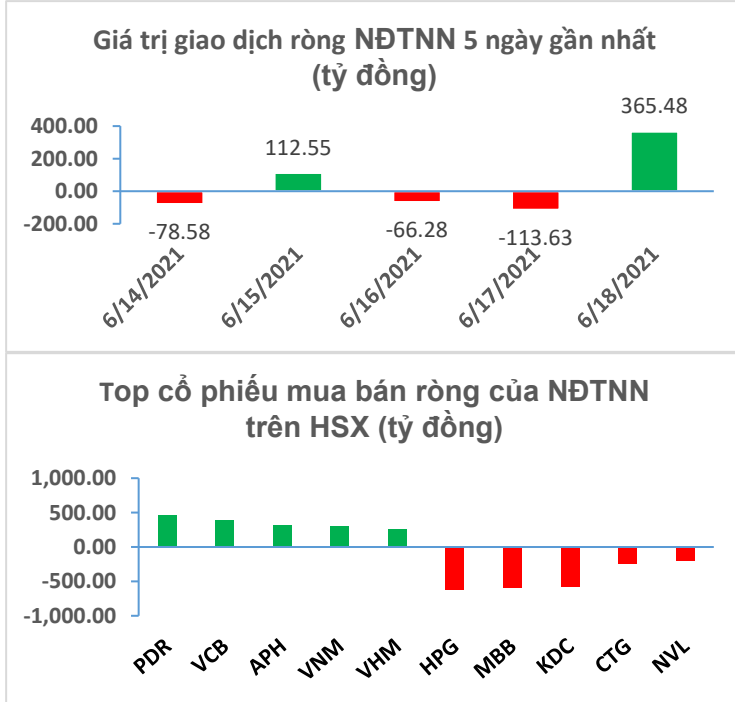
Đi ngang

Tăng giá

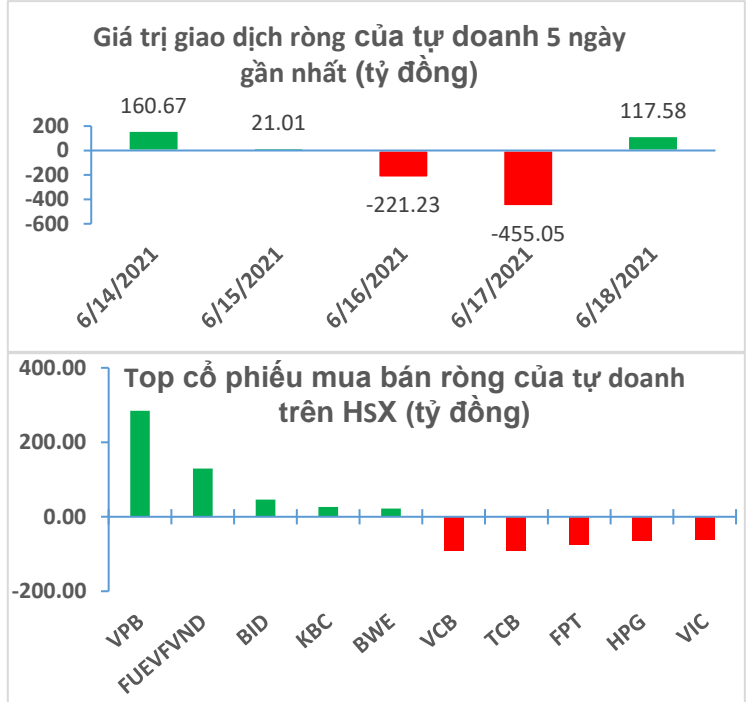
Tăng giá mạnh

Tăng giá rất mạnh

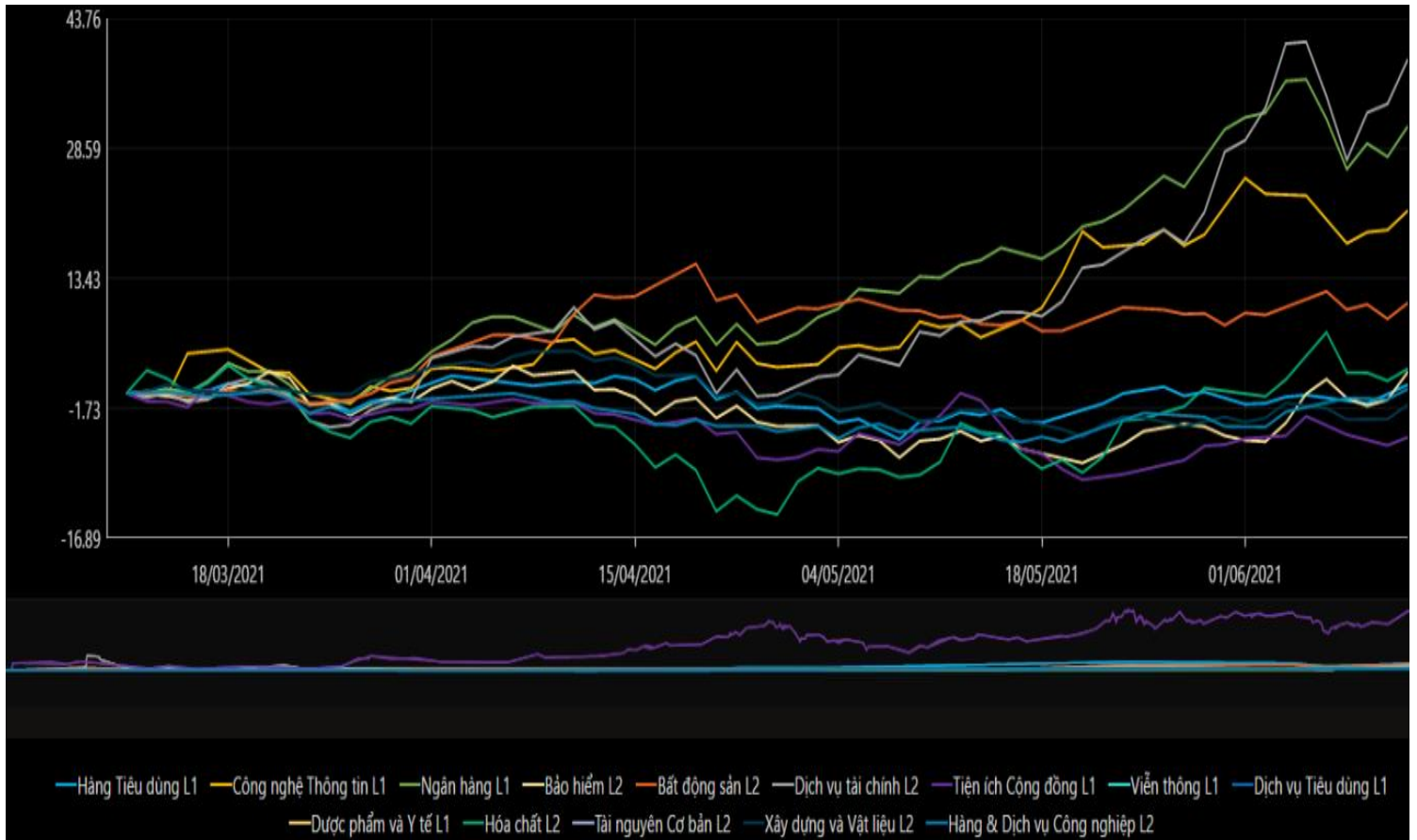
GIAO DỊCH KHỐI NGOẠI



GIAO DỊCH TỰ DOANH



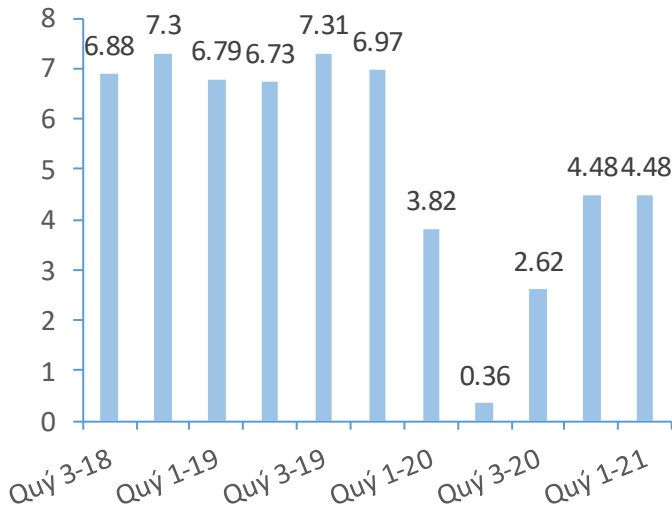
BIẾN ĐỘNG NHÓM NGÀNH TRONG TUẦN GIAO DỊCH 14/06 – 18/06/2021



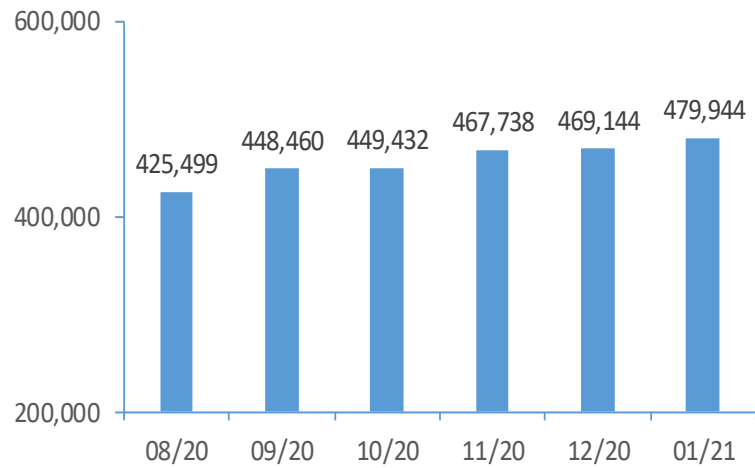
Nguồn: Bloomberg, Fiinpro

CHỈ SỐ KINH TẾ VĨ MÔ

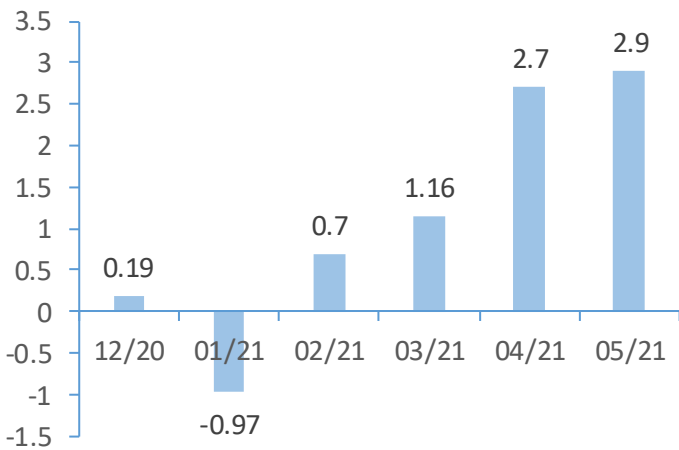
Tăng trưởng GDP Việt Nam (%)



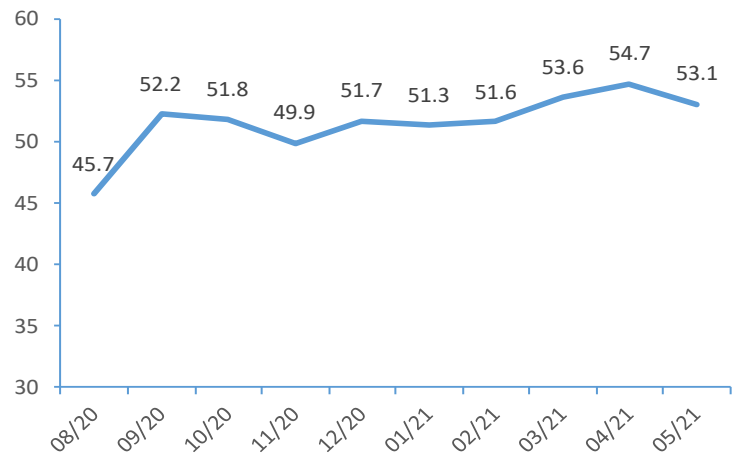
Tổng mức bán lẻ hàng hoá (tỷ VND)



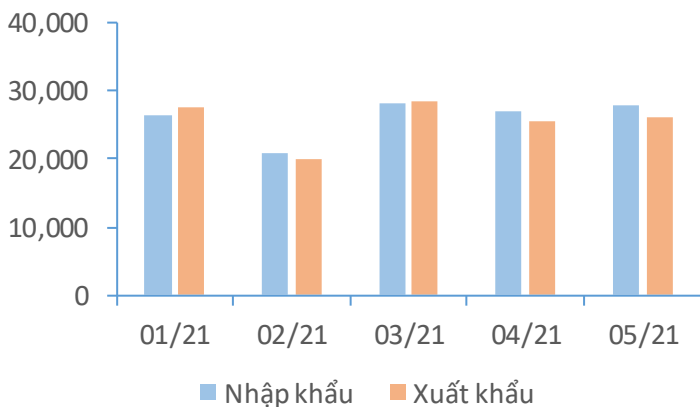
CPI Việt Nam (%)



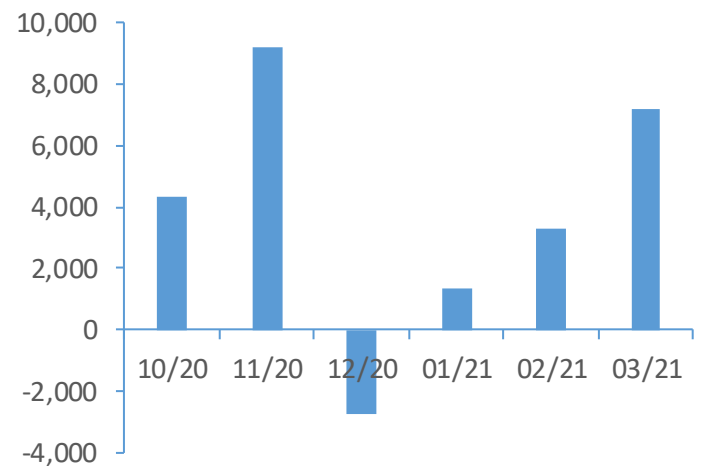
PMI



Giá trị xuất nhập khẩu của Việt Nam (triệu USD)



Tổng vốn FDI đăng ký triệu USD)



TIN KINH TẾ TÀI CHÍNH

Điểm tin

Nội dung

Giá dầu thế giới rời khỏi mức đỉnh nhiều năm

Giá dầu giảm gần 2% từ mức cao nhất nhiều năm do đồng USD tăng mạnh sau khi Cục Dự trữ Liên bang Mỹ cho biết có thể tăng lãi suất sớm nhất vào năm 2023.

Kết phiên, giá dầu Brent giảm 1.8% xuống 73,08 USD/thùng trong khi giá dầu WTI giảm 1.5% xuống 71,04 USD/thùng.

Hàng tỷ USD tháo chạy khỏi Canada thông qua hoạt động giao dịch chứng khoán

Số liệu mới nhất từ Cơ quan Thống kê Canada (Statistics Canada) công bố hôm 17/6 cho thấy các giao dịch chứng khoán quốc tế khiến dòng tiền ròng trị giá 8,7 tỷ CAD (khoảng 7,12 tỷ USD) “chảy” khỏi Canada vào tháng 4. Cụ thể, các nhà đầu tư Canada mua vào lượng chứng khoán nước ngoài trị giá 18,6 tỷ CAD vào tháng 4. Khi tính từ tháng 5/2020 đến tháng 4/2021, giới đầu tư Canada “rót” tổng cộng 140,9 tỷ CAD cho chứng khoán nước ngoài.

Số lượng tài khoản mở mới trong tháng 5 đạt mức cao nhất lịch sử

Theo số liệu từ Trung tâm Lưu ký chứng khoán, số lượng tài khoản do nhà đầu tư trong nước mở mới tháng 5/2021 tăng vọt lên mức 113,674 tài khoản, cao nhất trong lịch sử thị trường. Lũy kế 5 tháng đầu năm, nhà đầu tư trong nước mở mới 480,490 tài khoản chứng khoán, vượt 20% số lượng tài khoản mở mới trong cả năm 2020. Tính tới cuối tháng 5, số tài khoản chứng khoán trên thị trường Việt Nam ở mức hơn 3,25 triệu tài khoản.

Sản lượng mía đường nhập khẩu từ Thái Lan đã giảm 75%

Bộ Công Thương thông tin sau khi Việt Nam áp dụng biện pháp chống bán phá giá và chống trợ cấp sơ bộ với sản phẩm mía đường có xuất xứ từ Thái Lan, sản lượng nhập khẩu đã giảm 75%. Cụ thể, lượng đường nhập khẩu từ Thái Lan đã giảm từ mức bình quân 110,000 tấn vào 2020, xuống còn khoảng 28,000 tấn.

Tiền gửi dân cư vào ngân hàng tăng chậm lại trong 4 tháng đầu năm

Theo số liệu mới công bố từ Ngân hàng Nhà nước (NHNN), đến cuối tháng 4, tiền gửi của dân cư tăng 2,34% so với đầu năm, ở mức gần 5,3 triệu tỷ đồng. Con số này thấp hơn cùng kỳ năm 2020, là 3,37%. Đây là năm thứ tư liên tiếp, tốc độ tăng trưởng tiền gửi chậm lại.

Khác với khu vực dân cư, tiền gửi các tổ chức kinh tế lần đầu tăng trưởng dương trong 4 tháng, kể từ năm 2018. Con số này là 2,05%, giá trị tiền gửi lên gần 5 triệu tỷ đồng.

TIN DOANH NGHIỆP

Mã CK	Điểm tin	Nội dung
TAC	Công bố KHKD năm 2021	HĐQT công ty đã thông qua kế hoạch kinh doanh năm 2021 với doanh thu 5.266 tỷ đồng, lợi nhuận trước thuế 232 tỷ đồng, tăng nhẹ so với năm 2020. Với chỉ tiêu trên, công ty dự kiến chia cổ tức vào mức 20%.
VCG	Thông báo chuyển nhượng cổ phần tại công ty liên kết	VCG đã hoàn tất việc chuyển nhượng phần vốn góp 24,37 tỷ đồng, tương đương 12.4% tổng vốn điều lệ của Công ty TNHH Vina-Sanwa cho Tập đoàn Sanwa Holdings. Như vậy, kể từ ngày 14/6, Công ty TNHH Vina-Sanwa không còn là công ty liên doanh của Vinaconex.
MPC	Công bố KHKD năm 2021	Năm 2021, tập đoàn đặt mục tiêu doanh thu 15.774 tỷ đồng, tăng 10% và lợi nhuận sau thuế 1.092 tỷ đồng, tăng gần 62% so với năm trước. Kế hoạch mới này thấp hơn kế hoạch lãi ban đầu ghi nhận tại báo cáo thường niên là 1.400 tỷ đồng.
SCS	Thông báo trả cổ tức còn lại của năm 2020	Ngày 29/6 là ngày giao dịch không hưởng quyền nhận cổ tức còn lại năm 2020, ngày đăng ký cuối cùng là 30/6. Theo đó, cổ tức trả bằng tiền mặt theo tỷ lệ 50%, thanh toán bắt đầu từ ngày 15/07/2021.
NBB	Thông báo trả cổ tức đợt 1 năm 2020	Ngày 24/6 là ngày giao dịch không hưởng quyền nhận cổ tức đợt 1 năm 2020, ngày đăng ký cuối cùng là 25/6. Theo đó, cổ tức sẽ được trả bằng tiền mặt theo tỷ lệ 16%, thanh toán bắt đầu từ ngày 24/9/2021.
FIR	Thông báo kết quả giao dịch của Chủ tịch HĐQT	Ông Nguyễn Anh Tuấn, Chủ tịch HĐQT đã mua vào 100,000 cổ phiếu FIR từ ngày 09/6 đến 16/6 theo phương thức khớp lệnh. Sau giao dịch, ông Tuấn đã nâng sở hữu tại FIR lên hơn 2,55 triệu cổ phiếu, tỷ lệ 9.45%.

Nguồn: CTS tổng hợp

TUYÊN BỐ MIỄN TRÁCH NHIỆM

Bản quyền năm 2021 thuộc về Công ty Cổ phần Chứng khoán Ngân hàng Công thương Việt Nam (VietinBank Securities). Những thông tin sử dụng trong báo cáo được thu thập từ những nguồn đáng tin cậy và VietinBank Securities không chịu trách nhiệm về tính chính xác của chúng. Quan điểm thể hiện trong báo cáo này là của (các) tác giả và không nhất thiết liên hệ với quan điểm chính thức của VietinBank Securities. Không một thông tin cũng như ý kiến nào được viết ra nhằm mục đích quảng cáo hay khuyến nghị mua/bán bất kỳ chứng khoán nào. Báo cáo này không được phép sao chép, tái bản bởi bất kỳ cá nhân hoặc tổ chức nào khi chưa được phép của VietinBank Securities.

LIÊN HỆ

Hội Sở VietinBank Securities:

306 Bà Triệu, Quận Hai Bà Trưng, Hà Nội.

Tel: +84.24.3974.1771 – Fax: +84.24.3974.1760

Website: www.cts.vn

Hotline: 1900.58.88.66