

Thị trường thế giới

1D

Dow Jones	34,688	-0.86%
S&P 500	4,327	-0.75%
Nikkei	27,653	-1.25%
Shanghai	3,539	-0.01%
Hang Seng	27,508	-1.77%
FTSE 100	6,915	-1.33%
VIX	20	6.83%

Thị trường Việt Nam

VN-Index

VN30

VN-Index	1,243.5	1,374.2
1D	-4.29%	-4.44%
YTD	12.65%	28.33%
GTGD (tỷ VND)	21,848	12,369
Vốn hoá (tỷ VND)	4,879,342	3,450,529
NĐTNN (tỷ VND)	-99.90	58.84
Tự doanh (tỷ VND)	360.65	121.29
P/E	17.1	15.4
P/B	2.5	2.9

Lợi suất TPCP

YTD

Việt Nam 3 tháng	0.39%	52.9%
Việt Nam 3 năm	0.89%	4.7%
Việt Nam 10 năm	2.2%	-5.2%
Mỹ 3 tháng	0.03%	-39.1%
Mỹ 2 năm	0.21%	81.3%
Mỹ 10 năm	1.27%	39.6%

Giá hàng hoá

1D

Dầu Brent (USD/thùng)	72.7	-1.20%
Vàng (USD/ounce)	1,805	-0.57%

Tỷ giá

1D

USD/VND	23,018	-0.03%
EUR/VND	27,114	0.18%
JPY/VND	20,947	-0.22%
CNY/VND	3,551	0.15%

Lãi suất liên ngân hàng

YTD

Qua đêm	0.73%	744.2%
1 tuần	0.87%	666.7%
2 tuần	0.97%	507.5%
1 tháng	1.16%	287.3%

Nguồn: Bloomberg, Fiinpro, CTS tổng hợp

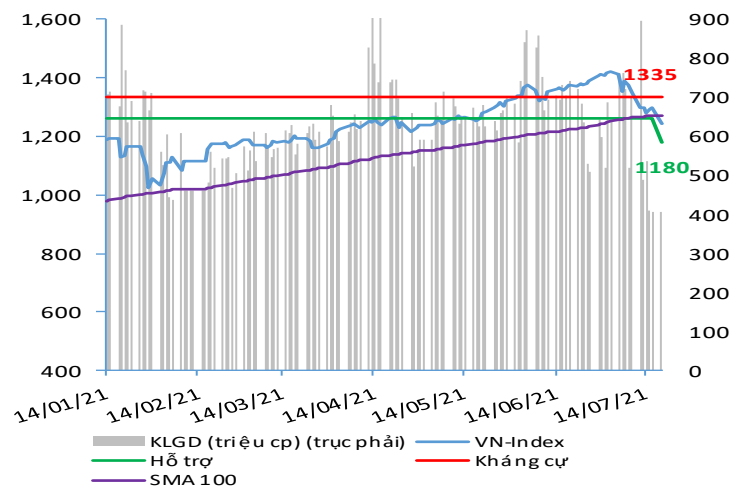
NHẬN ĐỊNH VÀ KHUYẾN NGHỊ

Hệ thống đánh giá và phân loại trạng thái diễn biến của CTS ghi nhận thị trường trong phiên giao dịch 19/07/2021 tương ứng với diễn biến giá giảm rất mạnh.

Xét trong ngắn hạn T+3, chỉ số VN-Index tiếp tục ghi nhận diễn biến áp lực điều chỉnh mạnh trong suốt cả phiên giao dịch trong bối cảnh áp lực điều chỉnh gần như xuất hiện tại tất cả các nhóm cổ phiếu. Đáng chú ý hơn, ngưỡng hỗ trợ mạnh trung dài hạn 1,270 điểm đã bị mất dưới áp lực bán mạnh.

Theo đó, chỉ số VN-Index đang trên đường trở về vùng hỗ trợ mạnh dài hạn tại vùng 1,175 - 1,180 điểm; tương đương với vùng hỗ trợ dài hạn của đường EMA 200. Do đó, nhà đầu tư được khuyến nghị tiếp tục quan sát đồng thời hạn chế các hoạt động bắt đáy, chờ đợi tín hiệu chỉ số VN-Index bình ổn và tạo đáy trước khi tiến hành tham gia giải ngân trở lại.

VN-INDEX



ĐIỂM ĐÁNH GIÁ VN-INDEX 19/07/2021

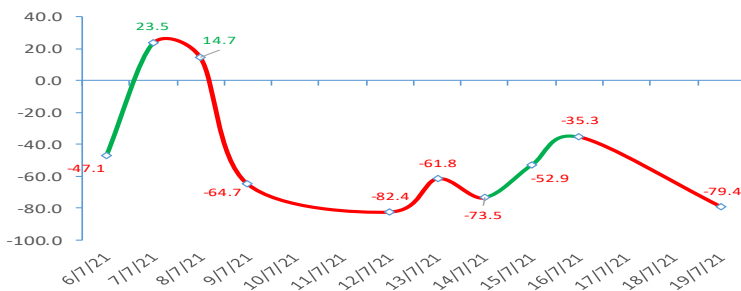
Nhóm chỉ báo	Chỉ báo	Điểm
Xu hướng	EMA (3); EMA (10) & SMA (20)	-9
Định hướng & Sức mạnh xu hướng	DMI & ADX	-2
Dao động & Động lượng	RSI (14)	-3
	MFI (14)	-3
	Stochastic (14,3,3)	-1
	MACD (12,26,9)	-3
Khối lượng	CMF	-2
	OBV	-2
	Volume	0
Độ rộng	Advance - Decline	-2

Điểm đánh giá chung **-79.41**

Nhận Định

Diễn biến giảm giá

ĐIỂM ĐÁNH GIÁ VN-INDEX 10 PHIÊN GIAO DỊCH



ĐIỂM ĐÁNH GIÁ CỔ PHIẾU VN30 19/07/2021

STT	Mã CK	Điểm	Trạng thái
1	BID	-116.9	Giảm giá rất mạnh
2	BVH	-101.1	Giảm giá rất mạnh
3	CTG	-112.8	Giảm giá rất mạnh
4	FPT	-73.0	Giảm giá mạnh
5	GAS	-101.4	Giảm giá rất mạnh
6	HDB	-84.9	Giảm giá rất mạnh
7	HPG	-96.5	Giảm giá rất mạnh
8	MBB	-88.6	Giảm giá rất mạnh
9	MSN	-71.7	Giảm giá mạnh
10	MWG	-81.5	Giảm giá rất mạnh
11	PLX	-99.9	Giảm giá rất mạnh
12	PNJ	-75.8	Giảm giá rất mạnh
13	POW	-84.5	Giảm giá rất mạnh
14	REE	-75.5	Giảm giá rất mạnh
15	SSI	-104.3	Giảm giá rất mạnh
16	STB	-98.5	Giảm giá rất mạnh
17	TCB	-95.3	Giảm giá rất mạnh
18	VCB	-105.4	Giảm giá rất mạnh
19	VHM	-63.7	Giảm giá mạnh
20	VIC	-64.2	Giảm giá mạnh
21	VJC	-70.0	Giảm giá mạnh
22	VNM	-59.5	Giảm giá mạnh
23	VPB	-110.9	Giảm giá rất mạnh
24	VRE	-89.5	Giảm giá rất mạnh

THANG ĐIỂM ĐÁNH GIÁ

< -75 <

< -50 <

< -25 <

0

> +25 <

> +50 <

> +75 <

Giảm giá rất mạnh

Giảm giá mạnh

Giảm giá

Đi ngang

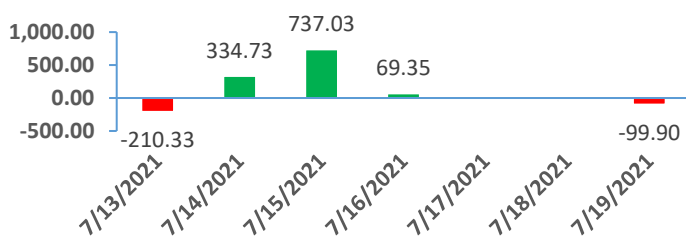
Tăng giá

Tăng giá mạnh

Tăng giá rất mạnh

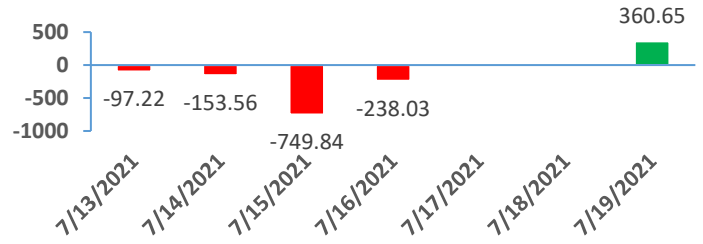
GAO DỊCH KHỐI NGOẠI

Giá trị giao dịch ròng NĐTNN 5 ngày gần nhất (tỷ đồng)

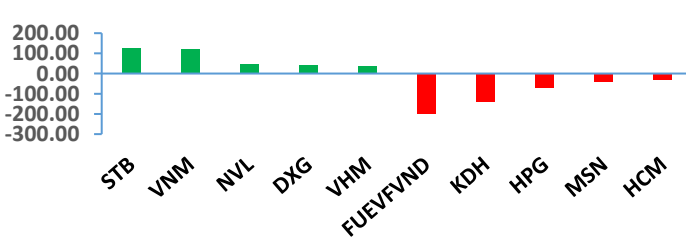


GAO DỊCH TỰ DOANH

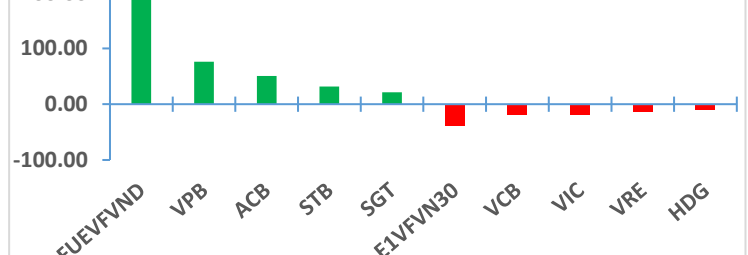
Giá trị giao dịch ròng của tự doanh 5 ngày gần nhất (tỷ đồng)



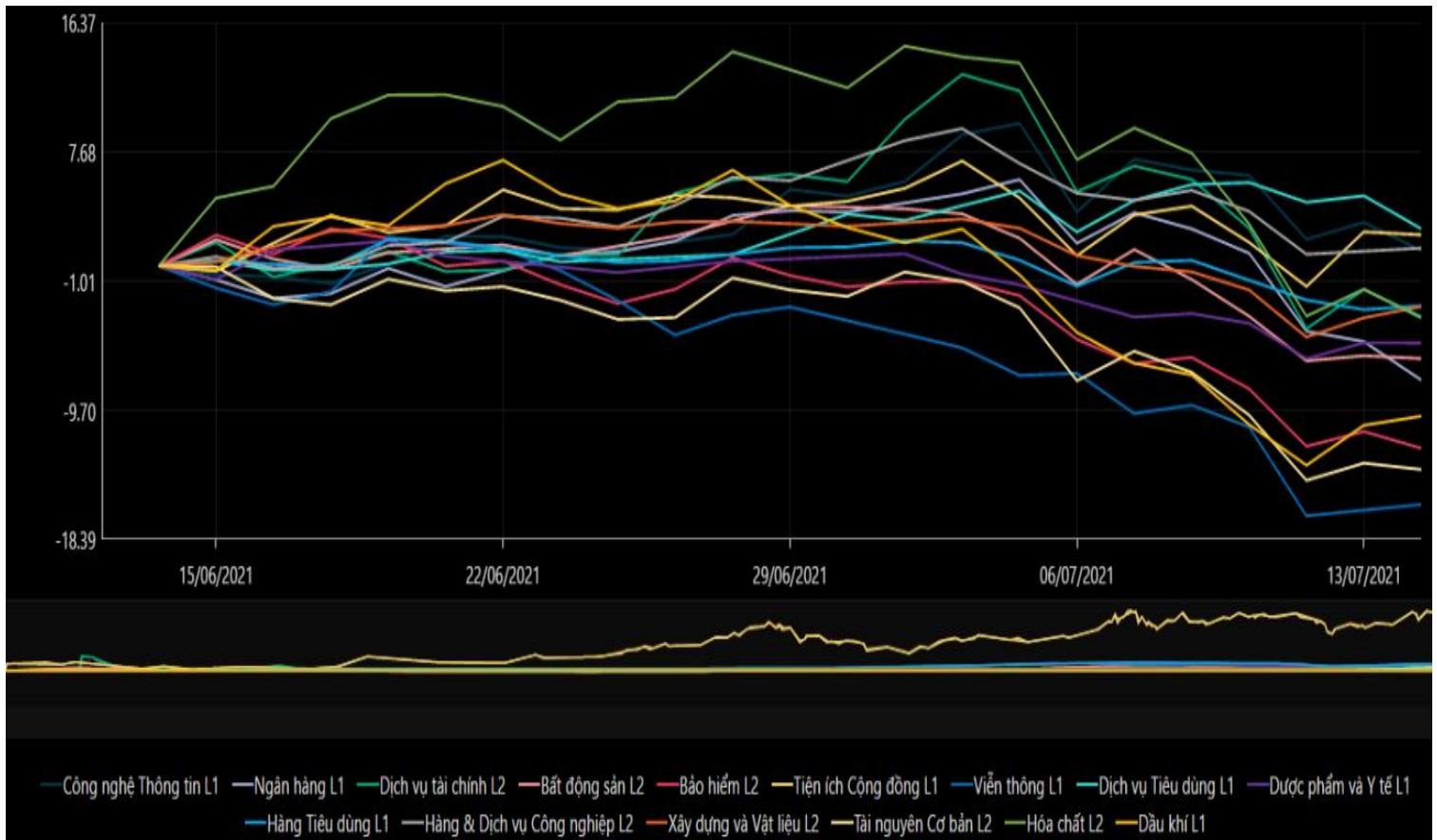
Top cổ phiếu mua bán ròng của NĐTNN trên HSX (tỷ đồng)



Top cổ phiếu mua bán ròng của tự doanh trên HSX (tỷ đồng)



BIẾN ĐỘNG NHÓM NGÀNH SAU PHIÊN GIAO DỊCH 19/07/2021



Nguồn: Bloomberg, Fiinpro

TIN KINH TẾ TÀI CHÍNH

Điểm tin

Nội dung

OPEC+ nhất trí gia tăng sản lượng trong cuộc họp ngày 18/07

OPEC cùng đồng minh, tức OPEC+, ngày 18/7 nhất trí gia hạn thỏa thuận kiểm soát nguồn cung đến hết năm 2022, tăng sản lượng 400,000 thùng/ngày mỗi tháng, từ tháng 8 đến tháng 12, đặt mục tiêu khôi phục toàn bộ mức cắt giảm hiện tại 5,8 triệu thùng/ngày vào tháng 9/2022.

World Bank hạ dự báo tăng trưởng khu vực châu Á, Thái Bình Dương

Chủ tịch Ngân hàng Thế giới (World Bank) David Malpass cho biết, khu vực Đông Á và Thái Bình Dương, ngoại trừ Trung Quốc, dự kiến sẽ tăng trưởng 4% trong năm nay, giảm so với mức dự báo 4.4% được đưa ra vào tháng 3. Trong đó, các quốc gia như Myanmar đang đối mặt với sự sụt giảm sâu hơn dự kiến.

TTCK châu Á giảm mạnh trong phiên 19/07

Chỉ số MSCI châu Á - Thái Bình Dương không gồm Nhật Bản giảm 1.21%. Tại Nhật Bản, Nikkei 225 giảm 1.41%, Topix giảm 1.44%. Thị trường Trung Quốc đi xuống từ đầu phiên với Shanghai Composite giảm 0.6%, Shenzhen Component giảm 0.216%. Hang Seng của Hong Kong giảm 1.61%. Chỉ số Kospi của Hàn Quốc giảm 0.96%. ASX 200 của Australia giảm 1.22%.

Dịch Covid-19 gây tác động tiêu cực đến tình hình hoạt động của các doanh nghiệp

Lũy kế 6 tháng đầu năm, số doanh nghiệp đăng ký thành lập mới và quay trở lại hoạt động lần lượt tăng 8.1% và 3.9% so với cùng kỳ năm 2020 (chủ yếu do mức tăng trong 4 tháng đầu năm trước khi dịch bệnh tái bùng phát). Trong khi đó, số doanh nghiệp tạm ngừng kinh doanh có thời hạn và hoàn tất giải thể lần lượt tăng 22.1% và 33.8% so với cùng kỳ năm 2020.

Nhập khẩu ô tô tăng gấp đôi trong nửa đầu năm

Thống kê của Tổng cục Hải quan cho biết, đã có 81,107 ô tô nguyên chiếc (CBU) được nhập khẩu về nước trong 6 tháng đầu năm 2021, đạt giá trị kim ngạch hơn 1,838 tỷ USD, tăng 100.5% về lượng và tăng 100.3% về giá trị so với cùng kỳ năm ngoái. Tính riêng trong tháng 6/2021, kim ngạch nhập khẩu ô tô CBU đã đạt 15,316 chiếc về lượng và hơn 335 triệu USD về giá trị, giảm nhẹ so với tháng liền trước.

TIN DOANH NGHIỆP

Mã CK	Điểm tin	Nội dung
NTC	Công bố BCTC quý II/2021	Quý II/2021, NTC ghi nhận doanh thu đạt 59,1 tỷ đồng, lợi nhuận sau thuế đạt 50,8 tỷ đồng, lần lượt bằng 117.7% và 90.9% so với cùng kỳ năm trước.
DRC	Công bố BCTC quý II/2021	Quý II/2021, DRC ghi nhận doanh thu đạt 1,204.6 tỷ đồng, lợi nhuận sau thuế đạt 106.2 tỷ đồng, lần lượt tăng trưởng 52.7% và 121.3% so với cùng kỳ năm trước.
BCE	Công bố BCTC quý II/2021	Quý II/2021 ghi nhận doanh thu giảm 58% về mức 38,5 tỷ đồng, lãi sau thuế hơn 13,4 tỷ đồng, tăng 170% so với cùng kỳ năm ngoái. Lũy kế 6 tháng đầu năm, doanh thu thuần giảm 22% xuống 98,7 tỷ đồng. Nhờ giá vốn hàng bán giảm nên lãi ròng đạt 24,1 tỷ đồng, gấp 4 lần so quý I năm trước.
BCG	Thông báo giao dịch của cổ đông lớn	CTCP Đầu tư và Dịch vụ Helios, cổ đông đã chuyển đổi lượng trái phiếu BCG thành 25,6 triệu cổ phiếu BCG trong ngày 12/7. Qua đó, năng sở hữu tại BCG lên hơn 30,83 triệu cổ phiếu, tỷ lệ 10.36%.
AAA	Thông báo kết quả giao dịch của công ty mẹ	CTCP Tập đoàn An Phát Holdings đã mua 2,5 triệu cp, nâng lượng sở hữu sau giao dịch lên 152,629,056 cp (tỷ lệ 51.43%). Giao dịch thực hiện từ 7/7 đến 16/7/2021.
REE	Thông báo giao dịch của quỹ ngoại	Platinum Victory Pte.Ltd đăng ký mua 12,960,296 cp. Trước giao dịch Platinum Victory sở hữu 95,207,528 cp (tỷ lệ 30.81%). Giao dịch dự kiến thực hiện từ 22/7 đến 20/8/2021.

Nguồn: CTS tổng hợp

TUYÊN BỐ MIỄN TRÁCH NHIỆM

Bản quyền năm 2021 thuộc về Công ty Cổ phần Chứng khoán Ngân hàng Công thương Việt Nam (VietinBank Securities). Những thông tin sử dụng trong báo cáo được thu thập từ những nguồn đáng tin cậy và VietinBank Securities không chịu trách nhiệm về tính chính xác của chúng. Quan điểm thể hiện trong báo cáo này là của (các) tác giả và không nhất thiết liên hệ với quan điểm chính thức của VietinBank Securities. Không một thông tin cũng như ý kiến nào được viết ra nhằm mục đích quảng cáo hay khuyến nghị mua/bán bất kỳ chứng khoán nào. Báo cáo này không được phép sao chép, tái bản bởi bất kỳ cá nhân hoặc tổ chức nào khi chưa được phép của VietinBank Securities.

LIÊN HỆ

Hội Sở VietinBank Securities:

306 Bà Triệu, Quận Hai Bà Trưng, Hà Nội.

Tel: +84.24.3974.1771 – Fax: +84.24.3974.1760

Website: www.cts.vn

Hotline: 1900.58.88.66