

**Thị trường thế giới**

**1D**

Dow Jones	33,962	-2.09%
S&P 500	4,258	-1.59%
Nikkei	27,388	-0.96%
Shanghai	3,537	-0.07%
Hang Sheng	27,260	-0.84%
FTSE 100	6,923	1.14%
VIX	21	-8.22%

**Thị trường Việt Nam**

**VN-Index**

**VN30**

VN-Index	1,268.8	1,406.7
1D	2.04%	2.37%
YTD	14.94%	31.38%
GTGD (tỷ VND)	17,879	10,199
Vốn hoá (tỷ VND)	4,669,826	3,299,426
NĐTNN (tỷ VND)	-309.21	-337.52
Tự doanh (tỷ VND)	-120.33	-43.40
P/E	17.4	15.8
P/B	2.6	3.0

**Lợi suất TPCP**

**YTD**

Việt Nam 3 tháng	0.37%	46.1%
Việt Nam 3 năm	0.88%	4.6%
Việt Nam 10 năm	2.20%	-14.5%
Mỹ 3 tháng	0.03%	-43.4%
Mỹ 2 năm	0.21%	76.5%
Mỹ 10 năm	1.21%	32.5%

**Giá hàng hoá**

**1D**

Dầu Brent (USD/thùng)	69.5	1.27%
Vàng (USD/ounce)	1,816	0.36%

**Tỷ giá**

**1D**

USD/VND	23,017	0.00%
EUR/VND	27,122	0.14%
JPY/VND	21,015	0.13%
CNY/VND	3,548	-0.05%

**Lãi suất liên ngân hàng**

**YTD**

Qua đêm	0.74%	760.5%
1 tuần	0.86%	654.4%
2 tuần	0.97%	506.3%
1 tháng	1.15%	283.3%

Nguồn: Bloomberg, Fiinpro, CTS tổng hợp

**NHẬN ĐỊNH VÀ KHUYẾN NGHỊ**

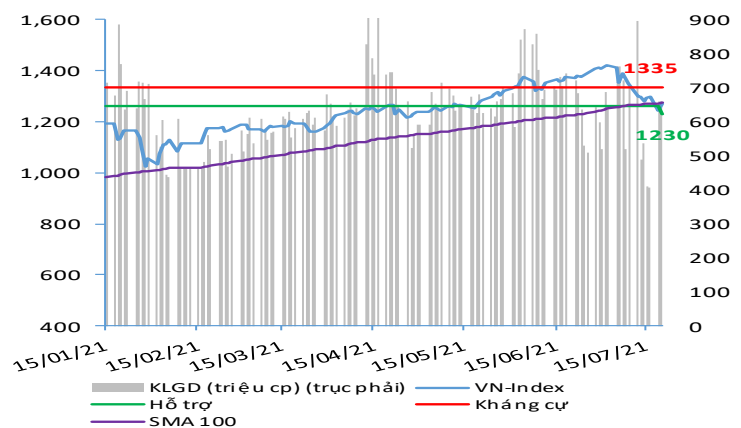
Hệ thống đánh giá và phân loại trạng thái diễn biến của CTS ghi nhận thị trường trong phiên giao dịch 20/07/2021 tương ứng với diễn biến giá giảm.

Xét trong ngắn hạn T+3, chỉ số VN-Index ghi nhận diễn biến hồi phục và tăng giá trở lại dẫn đầu bởi cổ phiếu thép, chứng khoán và ngân hàng. Dòng tiền nhìn chung lan tỏa khá hào hứng khi hầu hết các nhóm cổ phiếu đều có diễn biến tăng điểm tích cực.

Theo đó, chỉ số VN-Index cho thấy kịch bản tạo đáy tại ngưỡng 1,225 điểm và hồi phục tăng trở lại nhờ dòng tiền bắt đáy tham gia tự tin hơn. Nhà đầu tư có thể cân nhắc gia tăng tỷ trọng giải ngân vào nhóm cổ phiếu thép, chứng khoán, ngân hàng và bất động sản với kỳ vọng KQKD Quý 2 nổi trội cho mục tiêu ngắn hạn của chỉ số VN-Index tại ngưỡng 1,335 điểm (kịch bản thận trọng) và/hoặc 1,450 điểm (kịch bản tích cực). Bên cạnh đó, nhóm cổ phiếu xuất khẩu như thủy sản và dệt may cũng sẽ là một lựa chọn khá hấp dẫn đón sóng báo cáo Quý 2 sắp tới.

Tuy vậy, nhà đầu tư vẫn nên thận trọng trong bối cảnh diễn biến phiên tăng giá này có thể chỉ mang tính chất hồi phục kỹ thuật khi mà xu hướng tăng giá trung hạn của chỉ số VN-Index và nhiều cổ phiếu hiện đã bị gãy.

**VN-INDEX**



## ĐIỂM ĐÁNH GIÁ VN-INDEX 20/07/2021

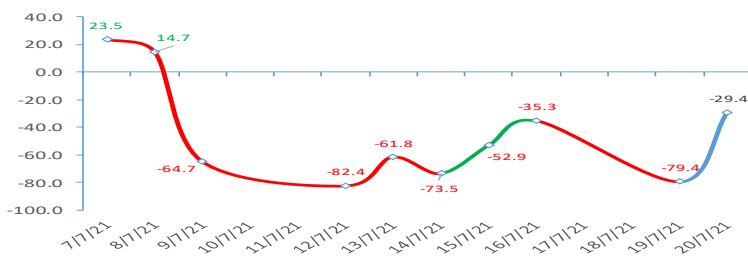
Nhóm chỉ báo	Chỉ báo	Điểm
Xu hướng	EMA (3); EMA (10) & SMA (20)	-6
Định hướng & Sức mạnh xu hướng	DMI & ADX	-2
	RSI (14)	-1
	MFI (14)	-2
	Stochastic (14,3,3)	0
Dao động & Động lượng	MACD (12,26,9)	-3
	CMF	1
	OBV	1
Khối lượng	Volume	0
	Advance - Decline	2

Điểm đánh giá chung **-29.41**

Nhận Định

**Diễn biến giảm giá**

## ĐIỂM ĐÁNH GIÁ VN-INDEX 10 PHIÊN GIAO DỊCH



## ĐIỂM ĐÁNH GIÁ CỔ PHIẾU VN30 20/07/2021

STT	Mã CK	Điểm	Trạng thái
1	BID	-52.0	Giảm giá mạnh
2	BVH	-44.9	Giảm giá
3	CTG	-50.1	Giảm giá mạnh
4	FPT	-32.5	Giảm giá
5	GAS	-45.1	Giảm giá
6	HDB	-37.7	Giảm giá
7	HPG	-42.9	Giảm giá
8	MBB	-39.4	Giảm giá
9	MSN	-31.9	Giảm giá
10	MWG	-36.2	Giảm giá
11	PLX	-44.4	Giảm giá
12	PNJ	-33.7	Giảm giá
13	POW	-37.5	Giảm giá
14	REE	-33.5	Giảm giá
15	SSI	-46.3	Giảm giá
16	STB	-43.8	Giảm giá
17	TCB	-42.3	Giảm giá
18	VCB	-46.8	Giảm giá
19	VHM	-28.3	Giảm giá
20	VIC	-28.5	Giảm giá
21	VJC	-31.1	Giảm giá
22	VNM	-26.5	Giảm giá
23	VPB	-49.3	Giảm giá
24	VRE	-39.8	Giảm giá

## THANG ĐIỂM ĐÁNH GIÁ

< -75 <

< -50 <

< -25 <

0

> +25 <

> +50 <

> +75 <

Giảm giá rất mạnh

Giảm giá mạnh

Giảm giá

Đi ngang

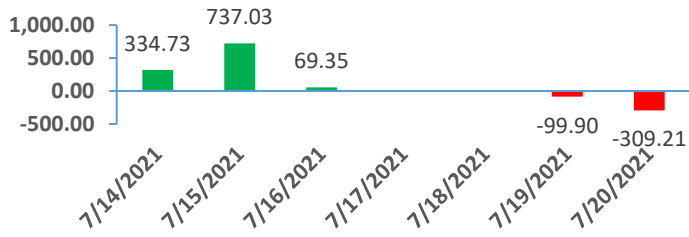
Tăng giá

Tăng giá mạnh

Tăng giá rất mạnh


## GAO DỊCH KHỐI NGOẠI

Giá trị giao dịch ròng NĐTNN 5 ngày gần nhất (tỷ đồng)

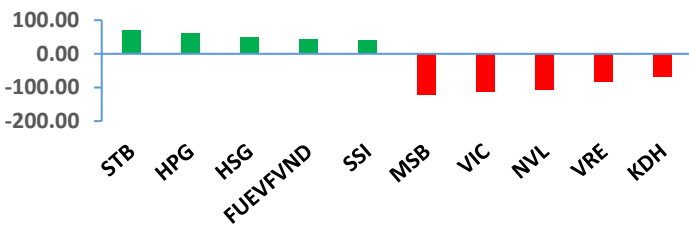


## GAO DỊCH TỰ DOANH

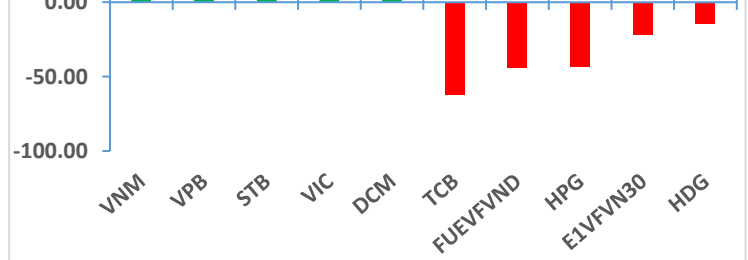
Giá trị giao dịch ròng của tự doanh 5 ngày gần nhất (tỷ đồng)



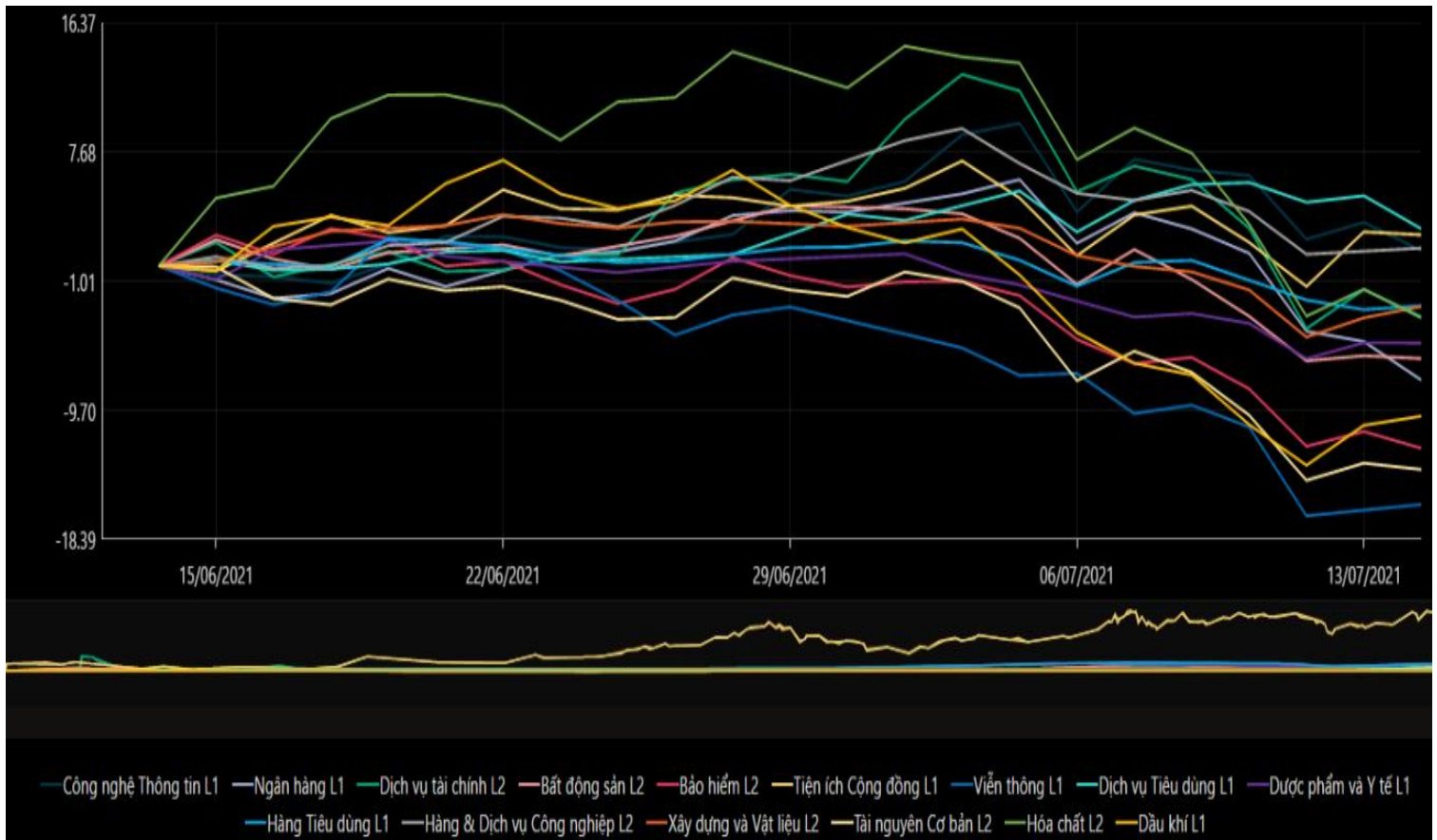
Top cổ phiếu mua bán ròng của NĐTNN trên HSX (tỷ đồng)



Top cổ phiếu mua bán ròng của tự doanh trên HSX (tỷ đồng)



## BIẾN ĐỘNG NHÓM NGÀNH SAU PHIÊN GIAO DỊCH 20/07/2021



Nguồn: Bloomberg, Fiinpro

## TIN KINH TẾ TÀI CHÍNH

### Điểm tin

### Nội dung

Giá dầu thế giới xuống mức thấp nhất 6 tuần

Giá dầu giảm xuống mức thấp nhất trong 6 tuần qua sau khi OPEC+ đồng ý tăng sản lượng vào năm 2022, đồng thời biến thể Delta phát tán nhanh chóng gây ảnh hưởng đến kế hoạch phục hồi của kinh tế toàn cầu. Kết phiên, giá dầu Brent giảm 6.8% xuống 68,62 USD/thùng trong khi giá dầu WTI giảm xuống còn 66,35 USD/thùng.

Phố Wall bị bán tháo mạnh trong phiên 19/07

Phiên 19/07 ghi nhận chỉ số CBOE VIX, thước đo sợ hãi trên Phố Wall, tăng 4,1 điểm lên 22,5 điểm, cao nhất hai tháng. Kết phiên, chỉ số Dow Jones giảm 725,81 điểm, tương đương 2.09%, xuống 33,962.04 điểm. S&P 500 giảm 68,67 điểm, tương đương 1.59%, xuống 4,258.49 điểm. Nasdaq giảm 152,25 điểm, tương đương 1.06%, xuống 14,274.98 điểm.

Mỹ thông báo đạt thỏa thuận với Việt Nam về hành vi tiền tệ

Bộ Tài chính Mỹ cho biết Việt Nam khẳng định cam kết tuân thủ các quy định của Quỹ Tiền tệ Quốc tế (IMF) về “không thao túng tỷ giá nhằm ngăn sự điều chỉnh hiệu quả của cán cân thanh toán hoặc giành lợi thế cạnh tranh bất bình đẳng và không phá giá Việt Nam đồng”.

Trung Quốc giữ nguyên lãi suất cho vay cơ bản cho doanh nghiệp và hộ gia đình

Trung Quốc hôm nay thông báo giữ nguyên lãi suất cho vay cơ bản (LPR) cho doanh nghiệp và hộ gia đình. LPR kỳ hạn 1 năm và 5 năm vẫn là 3.85% và 4.65%, như dự đoán từ giới phân tích. Trước thông tin trên, thị trường Trung Quốc đi xuống từ đầu phiên với Shanghai Composite giảm 0.56%, Shenzhen Component giảm 0.18%. Hang Seng của Hong Kong giảm 0.33%.

ADB hạ dự báo tăng trưởng kinh tế Việt Nam xuống 5.8%

ADB vừa công bố cập nhật báo cáo triển vọng phát triển châu Á 2021, trong đó hạ dự báo tăng trưởng kinh tế Việt Nam năm nay xuống mức 5.8%, thấp hơn 0,9 điểm phần trăm so với lần dự báo hồi tháng 4. Nguyên nhân là việc triển khai tiêm chủng tương đối chậm, áp dụng biện pháp giãn cách kéo dài ở những cực tăng trưởng, ảnh hưởng lớn đến việc lưu thông thương mại và hạn chế các hoạt động kinh tế.

## TIN DOANH NGHIỆP

Mã CK	Điểm tin	Nội dung
DGC	Công bố BCTC quý II/2021	Quý II/2021, doanh nghiệp đạt doanh thu 2,038.5 tỷ đồng, tăng 29.4% so với cùng kỳ năm ngoái. Lãi sau thuế của doanh nghiệp đạt 333 tỷ đồng, tăng 24% so với cùng kỳ năm trước và ghi nhận mức cao nhất một quý trong lịch sử hoạt động.
DDV	Công bố BCTC quý II/2021	Quý II/2021, DDV ghi nhận doanh thu đạt 748 tỷ đồng, tăng gấp 2,7 lần so với cùng kỳ năm ngoái. Lợi nhuận sau thuế đạt 54,6 tỷ đồng, trong khi cùng kỳ lỗ 27,4 tỷ đồng.
STK	Công bố doanh thu quý II/2021	Doanh thu bán hàng quý II/2021 đạt 510 tỷ đồng, hoàn thành 87% so với kế hoạch quý, tăng 102% so với cùng kỳ năm 2020. Luỹ kế 6 tháng, doanh thu ghi nhận 1,077 tỷ đồng, tăng 24% so với cùng kỳ.
LAS	Công bố BCTC quý II/2021	Kết thúc quý II, doanh nghiệp đạt 846.4 tỷ đồng doanh thu thuần, tăng 32.6% so với cùng kỳ năm 2020. Lợi nhuận trước thuế của doanh nghiệp đạt 36.5 tỷ đồng, lợi nhuận sau thuế đạt 28.4 tỷ đồng. Cùng kỳ năm ngoái lỗ ròng 15 tỷ đồng.
IMP	Thông báo kết quả giao dịch của quỹ ngoại	Sk Investment Vina III Pte.Ltd, cổ đông lớn đã mua vào hơn 140,000 cổ phiếu IMP từ ngày 18/6 đến 17/7 theo phương thức thỏa thuận. Sau giao dịch, cổ đông trên đã nâng sở hữu tại IMP lên hơn 19,62 triệu cổ phiếu, tỷ lệ 29.42%.
FIR	Thông báo giao dịch của Chủ tịch HĐQT	Ông Nguyễn Anh Tuấn, Chủ tịch HĐQT đã mua vào 120,000 cổ phiếu FIR từ ngày 24/6 đến 16/7 theo phương thức khớp lệnh. Sau giao dịch, ông Tuấn đã nâng sở hữu tại FIR lên hơn 2,67 triệu cổ phiếu, tỷ lệ 9.89%.

Nguồn: CTS tổng hợp

## TUYÊN BỐ MIỄN TRÁCH NHIỆM

Bản quyền năm 2021 thuộc về Công ty Cổ phần Chứng khoán Ngân hàng Công thương Việt Nam (VietinBank Securities). Những thông tin sử dụng trong báo cáo được thu thập từ những nguồn đáng tin cậy và VietinBank Securities không chịu trách nhiệm về tính chính xác của chúng. Quan điểm thể hiện trong báo cáo này là của (các) tác giả và không nhất thiết liên hệ với quan điểm chính thức của VietinBank Securities. Không một thông tin cũng như ý kiến nào được viết ra nhằm mục đích quảng cáo hay khuyến nghị mua/bán bất kỳ chứng khoán nào. Báo cáo này không được phép sao chép, tái bản bởi bất kỳ cá nhân hoặc tổ chức nào khi chưa được phép của VietinBank Securities.

## LIÊN HỆ

Hội Sở VietinBank Securities:

306 Bà Triệu, Quận Hai Bà Trưng, Hà Nội.

Tel: +84.24.3974.1771 – Fax: +84.24.3974.1760

Website: [www.cts.vn](http://www.cts.vn)

Hotline: 1900.58.88.66