

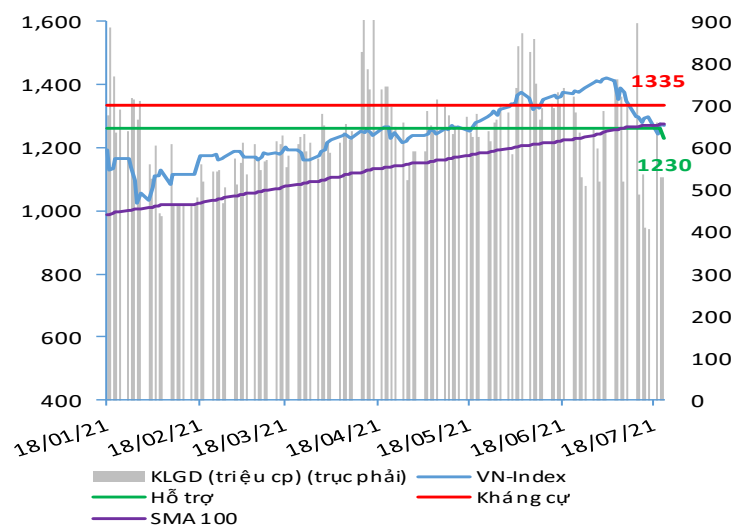
## NHẬN ĐỊNH VÀ KHUYẾN NGHỊ

Hệ thống đánh giá và phân loại trạng thái diễn biến của CTS ghi nhận thị trường trong phiên giao dịch 21/07/2021 tương ứng với diễn biến giá giảm.

Xét trong ngắn hạn T+3, dư địa hồi phục của chỉ số VN-Index từ phiên giao dịch trước đó đã khó có thể duy trì được trong bối cảnh các cổ phiếu trụ tăng mạnh trước đó đều chịu áp lực điều chỉnh khá lớn. Tuy vậy, nhìn chung dòng tiền nâng đỡ chỉ số tại ngưỡng hỗ trợ trung dài hạn 1,270 điểm vẫn khá mạnh khiến chỉ số VN-Index không giảm điểm mạnh. Khối ngoại trong phiên giao dịch này đã bán ròng mạnh gần 1,400 tỷ đồng trong phiên giao dịch này.

Chỉ số VN-Index nhìn chung đã cho thấy dấu hiệu ổn định tại ngưỡng hỗ trợ trung dài hạn 1,270 điểm mặc dù nhà đầu tư vẫn nên thận trọng với các phiên tăng giá mang tính chất hồi phục kỹ thuật khi mà xu hướng tăng giá trung hạn của chỉ số VN-Index và nhiều cổ phiếu hiện đã bị gãy và vẫn chưa lấy lại được. Bên cạnh đó, nếu áp lực điều chỉnh tiếp tục gia tăng thì chỉ số VN-Index sẽ tiến tới kiểm tra ngưỡng hỗ trợ dài hạn 1,170 điểm.

### VN-INDEX



Nguồn: Bloomberg, Fiinpro, CTS tổng hợp

### Thị trường thế giới

		1D
Dow Jones	34,512	1.62%
S&P 500	4,323	1.52%
Nikkei	27,548	0.58%
Shanghai	3,563	0.73%
Hang Sheng	27,219	-0.15%
FTSE 100	6,969	1.28%
VIX	19	-3.14%

### Thị trường Việt Nam

	VN-Index	VN30
VN-Index	1,270.8	1,406.5
1D	-0.20%	-0.32%
YTD	15.12%	31.36%
GTGD (tỷ VND)	16,003	8,956
Vốn hoá (tỷ VND)	4,781,655	3,380,824
NĐTNN (tỷ VND)	-1,450.53	-1,237.43
Tự doanh (tỷ VND)	-171.01	-139.14
P/E	17.4	15.7
P/B	2.6	3.0

### Lợi suất TPCP

		YTD
Việt Nam 3 tháng	0.53%	105.7%
Việt Nam 3 năm	0.74%	-12.9%
Việt Nam 10 năm	2.2%	-5.2%
Mỹ 3 tháng	0.03%	-34.8%
Mỹ 2 năm	0.20%	66.6%
Mỹ 10 năm	1.23%	35.4%

### Giá hàng hoá

		1D
Dầu Brent (USD/thùng)	69.7	0.55%
Vàng (USD/ounce)	1,808	-0.20%

### Tỷ giá

		1D
USD/VND	23,024	-0.03%
EUR/VND	27,071	0.18%
JPY/VND	20,948	0.04%
CNY/VND	3,555	-0.17%

### Lãi suất liên ngân hàng

		YTD
Qua đêm	0.74%	754.7%
1 tuần	0.90%	692.1%
2 tuần	0.98%	514.4%
1 tháng	1.17%	290.7%

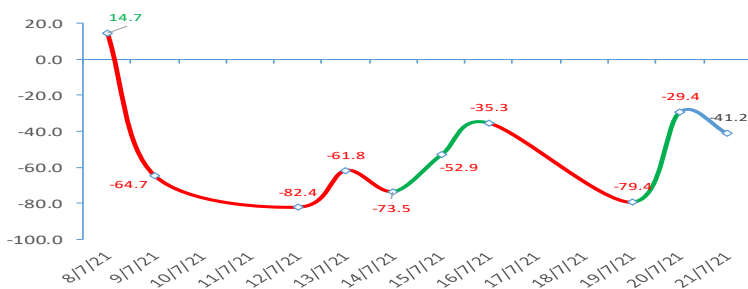
## ĐIỂM ĐÁNH GIÁ VN-INDEX 21/07/2021

Nhóm chỉ báo	Chỉ báo	Điểm
Xu hướng	EMA (3); EMA (10) & SMA (20)	-7
Định hướng & Sức mạnh xu hướng	DMI & ADX	-2
	RSI (14)	0
	MFI (14)	-3
	Stochastic (14,3,3)	1
Dao động & Động lượng	MACD (12,26,9)	-3
	CMF	2
	OBV	-1
Khối lượng	Volume	0
	Advance - Decline	-1
Điểm đánh giá chung		-41.18

Nhận Định

**Diễn biến giảm giá**

## ĐIỂM ĐÁNH GIÁ VN-INDEX 10 PHIÊN GIAO DỊCH



## ĐIỂM ĐÁNH GIÁ CỔ PHIẾU VN30 21/07/2021

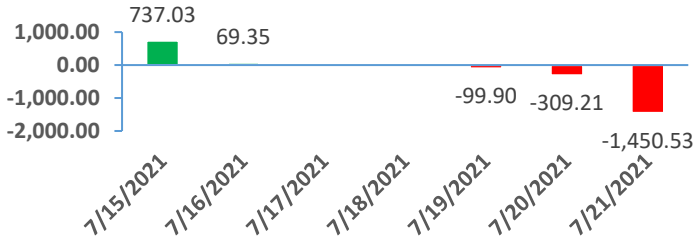
STT	Mã CK	Điểm	Trạng thái
1	BID	-56.3	Giảm giá mạnh
2	BVH	-48.7	Giảm giá
3	CTG	-54.3	Giảm giá mạnh
4	FPT	-35.2	Giảm giá
5	GAS	-48.8	Giảm giá
6	HDB	-40.9	Giảm giá
7	HPG	-46.5	Giảm giá
8	MBB	-42.7	Giảm giá
9	MSN	-34.5	Giảm giá
10	MWG	-39.3	Giảm giá
11	PLX	-48.1	Giảm giá
12	PNJ	-36.5	Giảm giá
13	POW	-40.7	Giảm giá
14	REE	-36.3	Giảm giá
15	SSI	-50.2	Giảm giá mạnh
16	STB	-47.4	Giảm giá
17	TCB	-45.9	Giảm giá
18	VCB	-50.7	Giảm giá mạnh
19	VHM	-30.7	Giảm giá
20	VIC	-30.9	Giảm giá
21	VJC	-33.7	Giảm giá
22	VNM	-28.7	Giảm giá
23	VPB	-53.4	Giảm giá mạnh
24	VRE	-43.1	Giảm giá

## THANG ĐIỂM ĐÁNH GIÁ

< -75 <	< -50 <	< -25 <	0	> +25 <	> +50 <	> +75 <
Giảm giá rất mạnh	Giảm giá mạnh	Giảm giá	Đi ngang	Tăng giá	Tăng giá mạnh	Tăng giá rất mạnh

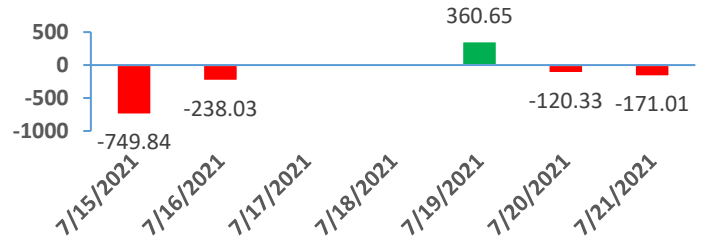
## GAO DỊCH KHỐI NGOẠI

Giá trị giao dịch ròng NĐTNN 5 ngày gần nhất (tỷ đồng)

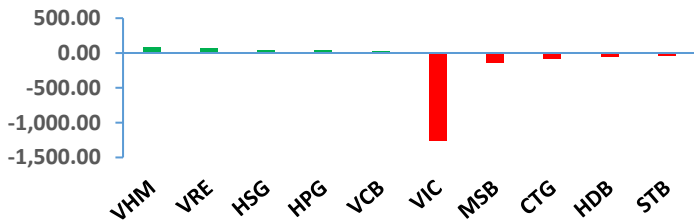


## GAO DỊCH TỰ DOANH

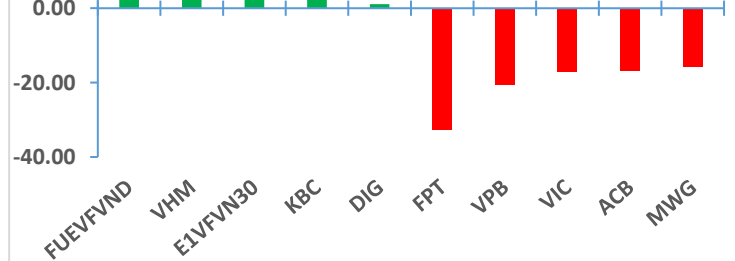
Giá trị giao dịch ròng của tự doanh 5 ngày gần nhất (tỷ đồng)



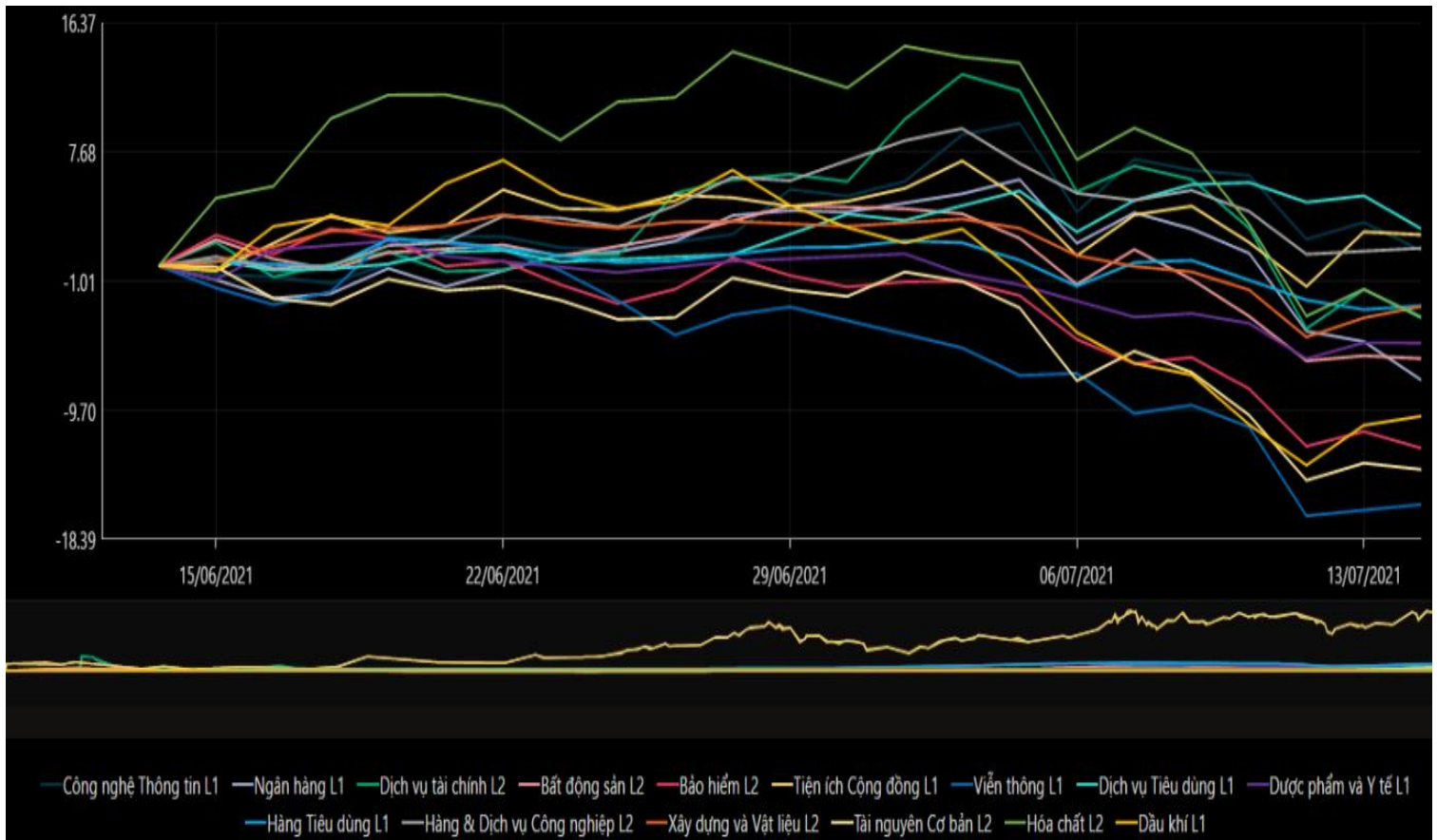
Top cổ phiếu mua bán ròng của NĐTNN trên HSX (tỷ đồng)



Top cổ phiếu mua bán ròng của tự doanh trên HSX (tỷ đồng)



## BIẾN ĐỘNG NHÓM NGÀNH SAU PHIÊN GIAO DỊCH 21/07/2021



Nguồn: Bloomberg, Fiinpro

**TIN KINH TẾ TÀI CHÍNH****Điểm tin****Nội dung**

Giá cao su thế giới giảm nhẹ trong phiên 20/07

Giá cao su Nhật Bản giảm sau khi số liệu của chính phủ cho thấy lạm phát tại nền kinh tế lớn thứ 3 thế giới này tăng nhanh nhất trong hơn một năm, nhấn mạnh ảnh hưởng của giá hàng hóa tăng cao. Kết phiên, giá cao su kỳ hạn tháng 12 trên sàn giao dịch Osaka giảm 7,4 JPY hay 3.5% xuống 206.7 JPY/kg.

Phố Wall phục hồi sau phiên giảm sâu trước đó

Đây là phiên tăng đầu tiên sau 4 ngày của S&P 500, sau 6 ngày đối với Nasdaq. Trong số 11 lĩnh vực chính thuộc S&P 500, chỉ hàng tiêu dùng đóng phiên trong sắc đỏ. Công nghiệp tăng mạnh nhất 2.7%. Kết phiên, chỉ số Dow Jones tăng 549,95 điểm, tương đương 1.62%, lên 34,511.99 điểm. S&P 500 tăng 64,57 điểm, tương đương 1.52%, lên 4,323.06 điểm. Nasdaq tăng 223,89 điểm, tương đương 1.57%, lên 14,498.88 điểm.

Standard Chartered hạ dự báo tăng trưởng kinh tế năm 2021 xuống 6.5%

Ngân hàng Standard Chartered ngày 20/7/2021 đã đưa ra dự báo, nền kinh tế Việt Nam sẽ tiếp tục ghi nhận mức tăng trưởng cao trong năm nay và năm sau, với mức tăng trưởng cho năm 2021 ở mức 6.5%. Con số này giảm nhẹ do với dự báo 6.7% được ngân hàng này đưa ra trước đó.

Việt Nam nhập siêu gần 3 tỷ USD tính đến nửa đầu tháng 7

Theo thông tin mới nhất Tổng cục Hải quan công bố chiều 20/7, tổng kim ngạch xuất nhập khẩu nửa đầu tháng 7/2021 đạt 27,39 tỷ USD, giảm 4.8% so với cùng kỳ năm 2020. Trong đó, kim ngạch xuất khẩu đạt 12,78 tỷ USD, giảm mạnh hơn 2 tỷ USD so với nửa cuối tháng 6/2021 và giảm tới 13.9% so với nửa đầu tháng 7/2020. Kim ngạch nhập khẩu đạt 14,6 tỷ USD, tăng gần 700 triệu USD so với nửa cuối tháng 6/2021 nhưng giảm 4.8% so với cùng kỳ năm 2020.

Dư nợ cho vay margin tại các CTCK đạt mức kỷ lục trong quý II

Tính riêng 20 CTCK lớn nhất thị trường có dư nợ cho vay cuối quý II/2021 lên tới 122,000 tỷ đồng, tăng khoảng 24,000 tỷ(+24%) so với quý trước và tăng gần 3 lần so với thời điểm thị trường tạo đáy tại vùng 660 điểm vào cuối quý I/2020.

## TIN DOANH NGHIỆP

Mã CK	Điểm tin	Nội dung
FPT	Công bố BCTC quý II/2021	6 tháng đầu năm 2021, FPT ghi nhận doanh thu 16,228 tỷ đồng, lợi nhuận trước thuế 2,936 tỷ đồng, lần lượt tăng 19.2% và 20.9% so với cùng kỳ năm ngoái.
KDC	Công bố BCTC quý II/2021	Quý II/2021 doanh thu thuần đạt 2,576.14 tỷ đồng, tăng 32.8%; lợi nhuận sau thuế đạt 215.98 tỷ đồng, tăng 153% so với cùng kỳ năm ngoái.
DHG	Công bố BCTC quý II/2021	Kết thúc quý II/2021, công ty ghi nhận doanh thu thuần đạt 948 tỷ đồng, tăng trưởng 15.5% so với cùng kỳ năm ngoái; lợi nhuận trước và sau thuế lần lượt đạt 223 tỷ đồng và 201 tỷ đồng, tương ứng tăng trưởng 8.9% và 8%.
VIX	Công bố BCTC quý II/2021	VIX đã công bố Báo cáo tài chính quý II/2021 với doanh thu đạt 356 tỷ đồng, gấp 2,1 lần cùng kỳ năm trước, lợi nhuận sau thuế gần 108 tỷ đồng, tăng 52%.
GEX	Thông báo kết quả giao dịch của quỹ ngoại	Vietnam Enterprise Investments Ltd, cổ đông trong nhóm cổ đông lớn nước ngoài đã mua vào 500,000 cổ phiếu GEX trong ngày 19/7. Qua đó, nâng sở hữu chung của cả nhóm lên hơn 29,46 triệu cổ phiếu, tỷ lệ 6.03%.
NDN	Thông báo trả cổ tức năm 2020	Ngày 28/7 là ngày giao dịch không hưởng quyền nhận cổ tức năm 2020, ngày đăng ký cuối cùng là 29/7. Theo đó, cổ tức sẽ được trả bằng tiền mặt theo tỷ lệ 15%, thanh toán bắt đầu từ ngày 08/9/2021 và cổ tức bằng cổ phiếu theo tỷ lệ 15%, tương đương NDN sẽ phát hành thêm hơn 9,34 triệu cổ phiếu mới trong đợt này.

Nguồn: CTS tổng hợp

## TUYÊN BỐ MIỄN TRÁCH NHIỆM

Bản quyền năm 2021 thuộc về Công ty Cổ phần Chứng khoán Ngân hàng Công thương Việt Nam (VietinBank Securities). Những thông tin sử dụng trong báo cáo được thu thập từ những nguồn đáng tin cậy và VietinBank Securities không chịu trách nhiệm về tính chính xác của chúng. Quan điểm thể hiện trong báo cáo này là của (các) tác giả và không nhất thiết liên hệ với quan điểm chính thức của VietinBank Securities. Không một thông tin cũng như ý kiến nào được viết ra nhằm mục đích quảng cáo hay khuyến nghị mua/bán bất kỳ chứng khoán nào. Báo cáo này không được phép sao chép, tái bản bởi bất kỳ cá nhân hoặc tổ chức nào khi chưa được phép của VietinBank Securities.

## LIÊN HỆ

Hội Sở VietinBank Securities:

306 Bà Triệu, Quận Hai Bà Trưng, Hà Nội.

Tel: +84.24.3974.1771 – Fax: +84.24.3974.1760

Website: [www.cts.vn](http://www.cts.vn)

Hotline: 1900.58.88.66