

Thị trường thế giới

1D

Dow Jones	34,798	0.83%
S&P 500	4,359	0.82%
Nikkei	27,548	0.58%
Shanghai	3,575	0.34%
Hang Seng	27,706	1.77%
FTSE 100	6,995	-0.04%
VIX	18	-1.34%

Thị trường Việt Nam

VN-Index

VN30

VN-Index	1,293.7	1,428.5
1D	1.80%	1.56%
YTD	17.19%	33.41%
GTGD (tỷ VND)	17,006	8,160
Vốn hoá (tỷ VND)	4,772,829	3,372,096
NĐTNN (tỷ VND)	-529.58	-528.30
Tự doanh (tỷ VND)	-193.94	-94.74
P/E	17.4	15.5
P/B	2.6	3.0

Lợi suất TPCP

YTD

Việt Nam 3 tháng	0.52%	103.5%
Việt Nam 3 năm	0.76%	-9.6%
Việt Nam 10 năm	2.2%	-5.2%
Mỹ 3 tháng	0.03%	-34.8%
Mỹ 2 năm	0.21%	75.0%
Mỹ 10 năm	1.28%	41.1%

Giá hàng hoá

1D

Dầu Brent (USD/thùng)	72.0	-0.32%
Vàng (USD/ounce)	1,799	-0.24%

Tỷ giá

1D

USD/VND	23,045	-0.09%
EUR/VND	27,135	0.08%
JPY/VND	20,930	-0.27%
CNY/VND	3,565	-0.14%

Lãi suất liên ngân hàng

YTD

Qua đêm	0.75%	772.1%
1 tuần	0.90%	686.8%
2 tuần	0.98%	511.3%
1 tháng	1.15%	283.3%

Nguồn: Bloomberg, Fiinpro, CTS tổng hợp

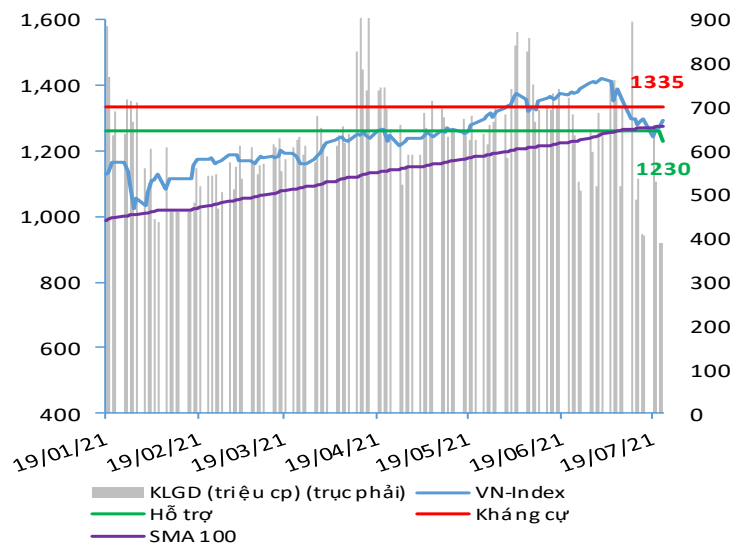
NHẬN ĐỊNH VÀ KHUYẾN NGHỊ

Hệ thống đánh giá và phân loại trạng thái diễn biến của CTS ghi nhận thị trường trong phiên giao dịch 22/07/2021 tương ứng với diễn biến đi ngang.

Xét trong ngắn hạn T+3, chỉ số VN-Index ghi nhận kịch bản tăng giá tốt với điểm nhấn là nhóm cổ phiếu bất động sản. Chưa dừng lại ở đó, dòng tiền trong phiên giao dịch này cũng thể hiện được sự lan tỏa khá tốt và đồng đều sang hầu hết các nhóm cổ phiếu khác nhau đặc biệt là các cổ phiếu midcap. Ở một diễn biến khác, khối ngoại trong phiên giao dịch này đã tiếp tục bán ròng với tổng giá trị gần 508 tỷ đồng.

Chỉ số VN-Index nhìn chung đã cho thấy dấu hiệu ổn định tại ngưỡng hỗ trợ trung dài hạn 1,270 điểm mặc dù nhà đầu tư vẫn nên thận trọng với các phiên tăng giá mang tính chất hồi phục kỹ thuật khi mà xu hướng tăng giá trung hạn của chỉ số VN-Index và nhiều cổ phiếu hiện đã bị gãy và vẫn chưa lấy lại được. Chiến lược giải ngân hợp lý trong giai đoạn này nên từ 50 – 70% danh mục, ưu tiên cho mục tiêu lợi nhuận ngắn hạn.

VN-INDEX



ĐIỂM ĐÁNH GIÁ VN-INDEX 22/07/2021

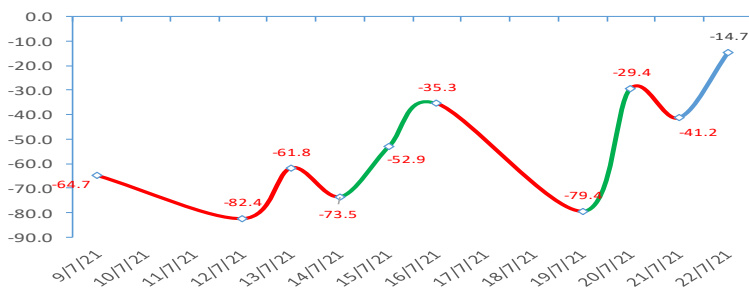
Nhóm chỉ báo	Chỉ báo	Điểm
Xu hướng	EMA (3); EMA (10) & SMA (20)	-4
Định hướng & Sức mạnh xu hướng	DMI & ADX	-2
Dao động & Động lượng	RSI (14)	1
	MFI (14)	-3
	Stochastic (14,3,3)	2
	MACD (12,26,9)	-3
	CMF	2
Khối lượng	OBV	1
	Volume	0
Độ rộng	Advance - Decline	1

Điểm đánh giá chung **-14.71**

Nhận Định

Diễn biến đi ngang

ĐIỂM ĐÁNH GIÁ VN-INDEX 10 PHIÊN GIAO DỊCH



ĐIỂM ĐÁNH GIÁ CỔ PHIẾU VN30 22/07/2021


STT	Mã CK	Điểm	Trạng thái
1	BID	-13.0	Đi ngang
2	BVH	-11.2	Đi ngang
3	CTG	-12.5	Đi ngang
4	FPT	-8.1	Đi ngang
5	GAS	-11.3	Đi ngang
6	HDB	-9.4	Đi ngang
7	HPG	-10.7	Đi ngang
8	MBB	-9.8	Đi ngang
9	MSN	-8.0	Đi ngang
10	MWG	-9.1	Đi ngang
11	PLX	-11.1	Đi ngang
12	PNJ	-8.4	Đi ngang
13	POW	-9.4	Đi ngang
14	REE	-8.4	Đi ngang
15	SSI	-11.6	Đi ngang
16	STB	-10.9	Đi ngang
17	TCB	-10.6	Đi ngang
18	VCB	-11.7	Đi ngang
19	VHM	-7.1	Đi ngang
20	VIC	-7.1	Đi ngang
21	VJC	-7.8	Đi ngang
22	VNM	-6.6	Đi ngang
23	VPB	-12.3	Đi ngang
24	VRE	-9.9	Đi ngang

THANG ĐIỂM ĐÁNH GIÁ

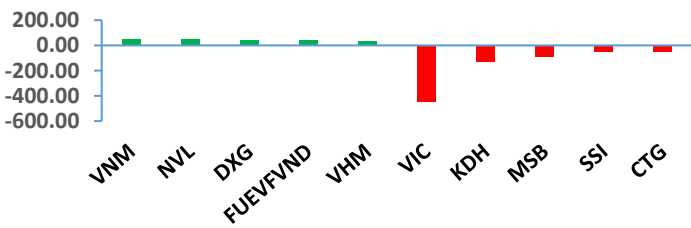
< -75 <	< -50 <	< -25 <	0	> +25 >	> +50 >	> +75 >
Giảm giá rất mạnh	Giảm giá mạnh	Giảm giá	Đi ngang	Tăng giá	Tăng giá mạnh	Tăng giá rất mạnh

GAO DỊCH KHỐI NGOẠI

Giá trị giao dịch ròng NĐTNN 5 ngày gần nhất (tỷ đồng)

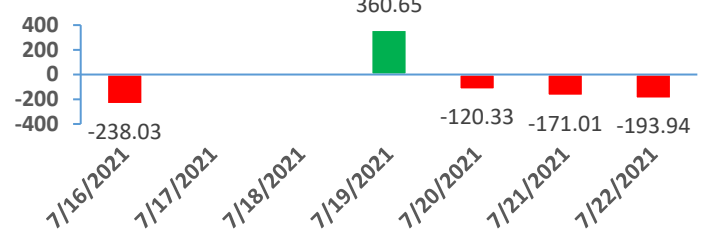


Top cổ phiếu mua bán ròng của NĐTNN trên HSX (tỷ đồng)



GAO DỊCH TỰ DOANH

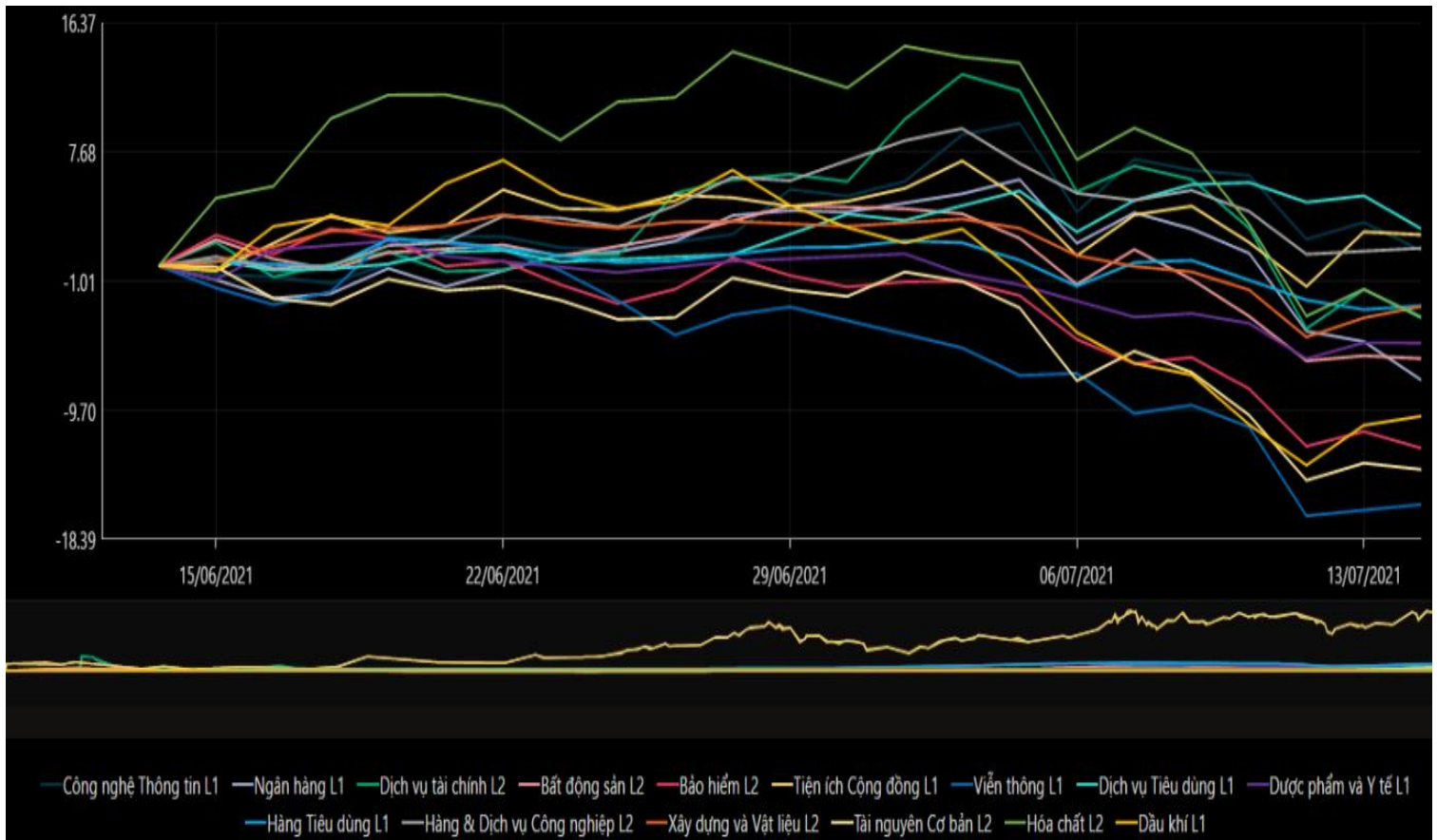
Giá trị giao dịch ròng của tự doanh 5 ngày gần nhất (tỷ đồng)



Top cổ phiếu mua bán ròng của tự doanh trên HSX (tỷ đồng)



BIẾN ĐỘNG NHÓM NGÀNH SAU PHIÊN GIAO DỊCH 22/07/2021



Nguồn: Bloomberg, Fiinpro

TIN KINH TẾ TÀI CHÍNH**Điểm tin****Nội dung**

Giá vàng thế giới xuống mức thấp nhất 1 tuần

Giá vàng giảm phiên thứ 2 liên tiếp xuống mức thấp nhất trong hơn một tuần, khi nhu cầu tài sản rủi ro phục hồi với cổ phiếu và lợi suất trái phiếu kho bạc Mỹ tăng. Kết phiên, giá vàng giao ngay giảm 0.4% xuống 1,803.11 USD/ounce. Vàng Mỹ kỳ hạn tháng 8 đóng cửa cũng giảm 0.4% xuống 1,803.4 USD/ounce.

Phố Wall tiếp tục tăng khi các doanh nghiệp công bố lợi nhuận quý II tích cực

Trong số 11 lĩnh vực chính thuộc S&P 500, năng lượng tăng mạnh nhất 3,5% theo giá dầu. Nhóm cổ phiếu vốn hóa nhỏ nhạy cảm với kinh tế, bán dẫn và tài chính diễn biến vượt trội so với thị trường chung. Kết phiên, chỉ số Dow Jones tăng 286,01 điểm, tương đương 0.83%, lên 34,798 điểm. S&P 500 tăng 35,63 điểm, tương đương 0.82%, lên 4,358.69 điểm. Nasdaq tăng 133,08 điểm, tương đương 0.92%, lên 14,631.95 điểm.

TTCK châu Á đồng loạt tăng điểm trong phiên 22/07

Chỉ số MSCI châu Á – Thái Bình Dương không gồm Nhật Bản tăng 0.78%. Thị trường Nhật Bản nghỉ lễ. Thị trường Trung Quốc đi lên từ đầu phiên với Shanghai Composite tăng 0.1%, Shenzhen Component tăng 0.15%. Hang Seng của Hong Kong tăng 1.19%, trong nhóm tăng mạnh nhất khu vực. Chỉ số Kospi của Hàn Quốc tăng 0.92%. ASX 200 của Australia tăng 0.74%.

Việt Nam chi hơn 1,4 tỷ USD nhập khẩu phế liệu sắt thép trong nửa đầu năm

Theo số liệu của Tổng cục Hải quan, nhập khẩu phế liệu sắt thép các loại trong tháng 6 đạt gần 708 nghìn tấn, giá trị hơn 325 triệu USD, giảm nhẹ về lượng, nhưng tăng 13% về giá trị so với tháng 5. Lũy kế 6 tháng đầu năm nay, nhập khẩu phế liệu sắt thép đạt gần 3,5 triệu tấn, trị giá hơn 1,4 tỷ USD, tăng 32% về lượng và tăng gần 2,2 lần về kim ngạch so với cùng kỳ năm 2020.

Số dư tiền gửi tại các CTCK đạt hơn 86,000 tỷ đồng vào cuối quý II/2021

Số liệu từ các CTCK cho biết vào cuối quý II/2021, số dư tiền gửi của khách hàng tại các CTCK vào khoảng 86,000 tỷ đồng, tăng khoảng 21,000 tỷ đồng so với quý trước và đây là con số kỷ lục trong lịch sử.

TIN DOANH NGHIỆP

Mã CK	Điểm tin	Nội dung
RAL	Công bố BCTC quý II/2021	Quý II doanh thu thuần đạt 1,143 tỷ đồng tăng 23% so với cùng kỳ, sau khi trừ chi phí Rạng Đông lãi sau thuế gần 80 tỷ đồng, tăng 27% so với quý II/2020.
IJC	Công bố BCTC quý II/2021	Quý II doanh thu thuần đạt 562 tỷ đồng, cao gấp 2,5 lần cùng kỳ; Sau khi trừ chi phí IJC lãi ròng gần 177 tỷ đồng, cao gấp 4,4 lần cùng kỳ, EPS đạt 771 đồng.
ANV	Công bố BCTC quý II/2021	Quý II/2021, ANV ghi nhận doanh thu đạt 1,074.4 tỷ đồng, lợi nhuận sau thuế đạt 23.7 tỷ đồng, lần lượt tăng 21.5% và giảm 26.2% so với cùng kỳ năm trước.
HSG	Công bố BCTC quý III niên độ tài chính 2020 - 2021	Quý III doanh thu ước đạt 12,986 tỷ đồng, lợi nhuận sau thuế ước đạt 1,701 tỷ đồng, tăng trưởng 90% và 435% so với cùng kỳ niên độ tài chính 2019 – 2020.
OCB	Thông báo trả cổ tức năm 2020	Ngày 02/8 là ngày giao dịch không hưởng quyền nhận cổ tức năm 2020, ngày đăng ký cuối cùng là 03/8. Theo đó, cổ tức sẽ được trả bằng cổ phiếu theo tỷ lệ 4:1, tương đương OCB sẽ phát hành thêm gần 274 triệu cổ phiếu mới trong đợt này.
DXG	Thông báo kết quả giao dịch của Phó Tổng Giám đốc	Ông Hà Đức Hiếu, Phó tổng giám đốc đã mua vào 300,000 cổ phiếu DXG từ ngày 15/7 đến 21/7 theo phương thức khớp lệnh. Sau giao dịch, ông Hiếu đã nâng sở hữu tại DXG lên hơn 1,33 triệu cổ phiếu, tỷ lệ 0.3%.

Nguồn: CTS tổng hợp

TUYÊN BỐ MIỄN TRÁCH NHIỆM

Bản quyền năm 2021 thuộc về Công ty Cổ phần Chứng khoán Ngân hàng Công thương Việt Nam (VietinBank Securities). Những thông tin sử dụng trong báo cáo được thu thập từ những nguồn đáng tin cậy và VietinBank Securities không chịu trách nhiệm về tính chính xác của chúng. Quan điểm thể hiện trong báo cáo này là của (các) tác giả và không nhất thiết liên hệ với quan điểm chính thức của VietinBank Securities. Không một thông tin cũng như ý kiến nào được viết ra nhằm mục đích quảng cáo hay khuyến nghị mua/bán bất kỳ chứng khoán nào. Báo cáo này không được phép sao chép, tái bản bởi bất kỳ cá nhân hoặc tổ chức nào khi chưa được phép của VietinBank Securities.

LIÊN HỆ

Hội Sở VietinBank Securities:

306 Bà Triệu, Quận Hai Bà Trưng, Hà Nội.

Tel: +84.24.3974.1771 – Fax: +84.24.3974.1760

Website: www.cts.vn

Hotline: 1900.58.88.66