

Thị trường thế giới

1D

Dow Jones	35,062	0.68%
S&P 500	4,412	1.01%
Nikkei	27,833	1.04%
Shanghai	3,467	-2.34%
Hang Sheng	26,192	-4.13%
FTSE 100	7,009	-0.27%
VIX	19	7.97%

Thị trường Việt Nam

VN-Index

VN30

VN-Index	1,272.7	1,404.0
1D	0.31%	0.17%
YTD	15.30%	31.12%
GTGD (tỷ VND)	16,137	7,415
Vốn hoá (tỷ VND)	4,765,547	3,354,206
NĐTNN (tỷ VND)	-70.90	-222.97
Tự doanh (tỷ VND)	160.25	119.74
P/E	17.0	15.2
P/B	2.6	2.9

Lợi suất TPCP

YTD

Việt Nam 3 tháng	0.37%	46.1%
Việt Nam 3 năm	0.92%	8.4%
Việt Nam 10 năm	2.2%	-5.2%
Mỹ 3 tháng	0.03%	-39.1%
Mỹ 2 năm	0.19%	60.3%
Mỹ 10 năm	1.24%	36.3%

Giá hàng hoá

1D

Dầu Brent (USD/thùng)	73.8	-0.46%
Vàng (USD/ounce)	1,809	0.41%

Tỷ giá

1D

USD/VND	23,012	-0.06%
EUR/VND	27,143	-0.32%
JPY/VND	20,867	-0.25%
CNY/VND	3,549	0.05%

Lãi suất liên ngân hàng

YTD

Qua đêm	0.76%	783.7%
1 tuần	0.89%	680.7%
2 tuần	0.98%	512.5%
1 tháng	1.16%	286.7%

NHẬN ĐỊNH VÀ KHUYẾN NGHỊ

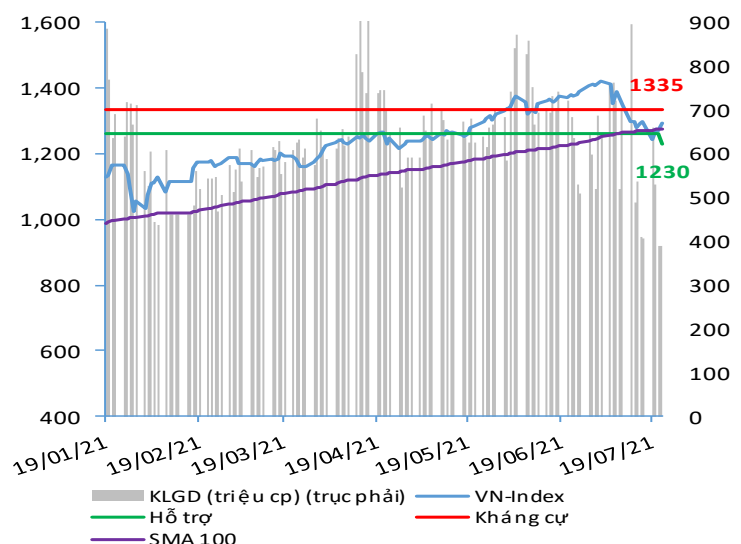
Hệ thống đánh giá và phân loại trạng thái diễn biến của CTS ghi nhận thị trường trong phiên giao dịch 26/07/2021 tương ứng với diễn biến giá giảm. Trong đó, đáng chú ý là nhóm cổ phiếu VN30 hiện đang yếu hơn so với mặt bằng thị trường chung.

Xét trong ngắn hạn T+3, chỉ số VN-Index tiếp tục ghi nhận diễn biến hồi phục và tăng giá trở lại mặc dù đưa địa hồi phục khá yếu ớt và có chiều hướng tập trung tại các cổ phiếu midcap trong khi nhóm vốn hóa lớn và VN30 không thực sự hấp dẫn được dòng tiền tham gia. Bên cạnh đó, tín hiệu tích cực là ngưỡng hỗ trợ mạnh trung dài hạn 1,270 điểm hiện vẫn đang khá chắc chắn.

Ở một diễn biến khác, khối ngoại trong phiên giao dịch này đã bán ròng với tổng giá trị bán ròng đạt khoảng 71 tỷ đồng.

Chỉ số VN-Index sau nhịp điều chỉnh mạnh từ mức 1,425 điểm đã cho thấy dấu hiệu tạo đáy và ổn định xung quanh ngưỡng hỗ trợ mạnh trung dài hạn 1,270 điểm của đường EMA 100. Theo đó, nếu chỉ số VN-Index tiếp tục duy trì được trạng thái ổn định và cân bằng tại ngưỡng hỗ trợ này, nhà đầu tư có thể cân nhắc gia tăng tỷ trọng giải ngân vào nhóm các cổ phiếu hiện đang là điểm nhấn giao dịch khi có diễn biến thu hút dòng tiền tốt. Trái lại, nếu áp lực điều chỉnh mạnh hiện tại quay trở lại và ngưỡng hỗ trợ 1,270 điểm là không đủ mạnh để níu giữ chỉ số, nhà đầu tư có thể kỳ vọng chỉ số VN-Index sẽ sớm ổn định tại ngưỡng điểm 1,175 - 1,180 điểm; tương đương với vùng hỗ trợ dài hạn của đường EMA 200.

VN-INDEX



Nguồn: Bloomberg, Fiinpro, CTS tổng hợp

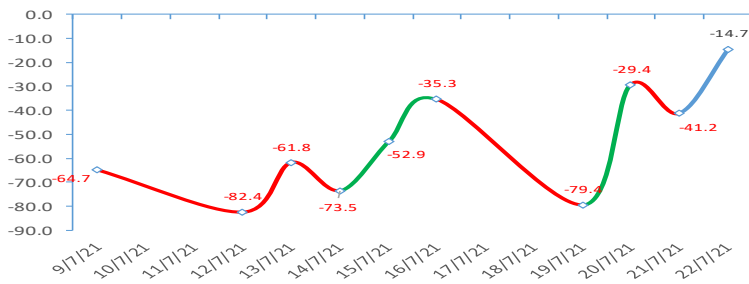
ĐIỂM ĐÁNH GIÁ VN-INDEX 26/07/2021

Nhóm chỉ báo	Chỉ báo	Điểm
Xu hướng	EMA (3); EMA (10) & SMA (20)	-4
Định hướng & Sức mạnh xu hướng	DMI & ADX	-2
Dao động & Động lượng	RSI (14)	1
	MFI (14)	-3
	Stochastic (14,3,3)	2
	MACD (12,26,9)	-3
Khối lượng	CMF	2
	OBV	1
Độ rộng	Volume	0
	Advance - Decline	1

Điểm đánh giá chung **-14.71**

Nhận Định **Diễn biến giảm giá**

ĐIỂM ĐÁNH GIÁ VN-INDEX 10 PHIÊN GIAO DỊCH



ĐIỂM ĐÁNH GIÁ CỔ PHIẾU VN30 26/07/2021


STT	Mã CK	Điểm	Trạng thái
1	BID	-52.0	Giảm giá mạnh
2	BVH	-44.9	Giảm giá
3	CTG	-50.1	Giảm giá mạnh
4	FPT	-32.5	Giảm giá
5	GAS	-45.1	Giảm giá
6	HDB	-37.7	Giảm giá
7	HPG	-42.9	Giảm giá
8	MBB	-39.4	Giảm giá
9	MSN	-31.9	Giảm giá
10	MWG	-36.2	Giảm giá
11	PLX	-44.4	Giảm giá
12	PNJ	-33.7	Giảm giá
13	POW	-37.5	Giảm giá
14	REE	-33.5	Giảm giá
15	SSI	-46.3	Giảm giá
16	STB	-43.8	Giảm giá
17	TCB	-42.3	Giảm giá
18	VCB	-46.8	Giảm giá
19	VHM	-28.3	Giảm giá
20	VIC	-28.5	Giảm giá
21	VJC	-31.1	Giảm giá
22	VNM	-26.5	Giảm giá
23	VPB	-49.3	Giảm giá
24	VRE	-39.8	Giảm giá

THANG ĐIỂM ĐÁNH GIÁ

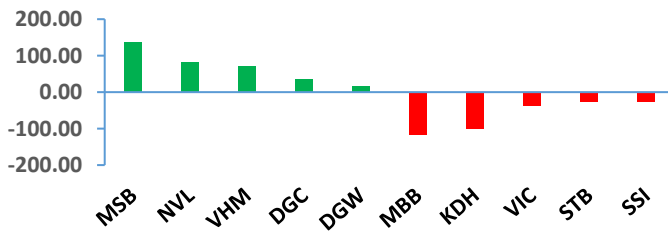
< -75 <	< -50 <	< -25 <	0	> +25 <	> +50 <	> +75 <
Giảm giá rất mạnh	Giảm giá mạnh	Giảm giá	Đi ngang	Tăng giá	Tăng giá mạnh	Tăng giá rất mạnh

GIAO DỊCH KHỐI NGOẠI

Giá trị giao dịch ròng NĐTNN 5 ngày gần nhất (tỷ đồng)

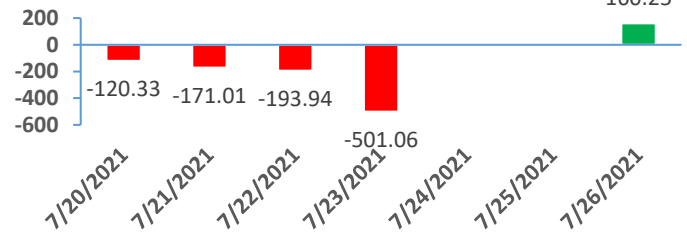


Top cổ phiếu mua bán ròng của NĐTNN trên HSX (tỷ đồng)

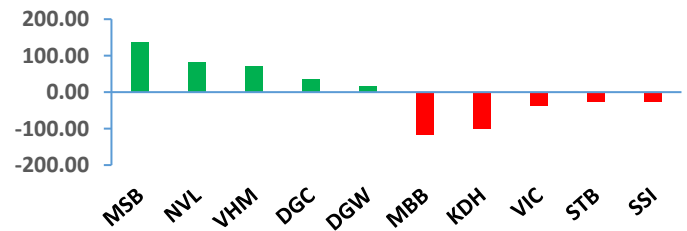


GIAO DỊCH TỰ DOANH

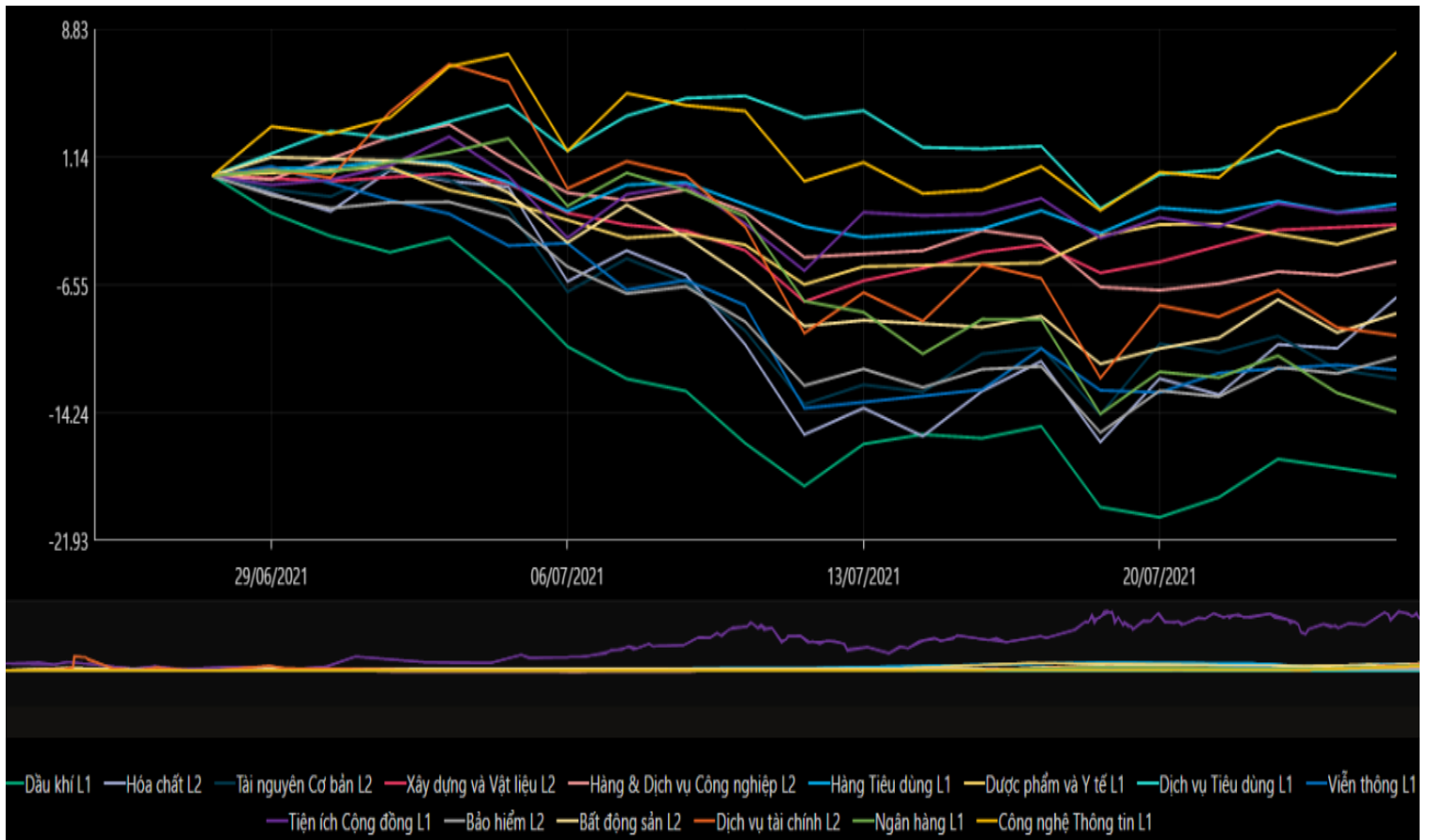
Giá trị giao dịch ròng của tự doanh 5 ngày gần nhất (tỷ đồng)



Top cổ phiếu mua bán ròng của tự doanh trên HSX (tỷ đồng)



BIẾN ĐỘNG NHÓM NGÀNH SAU PHIÊN GIAO DỊCH 26/07/2021



Nguồn: Bloomberg, Fiipro

TIN KINH TẾ TÀI CHÍNH

Điểm tin

Nội dung

Bath Thái trở thành đồng tiền có diễn biến tệ nhất châu Á

Dữ liệu của Refinitiv Eikon cho thấy Baht Thái đã giảm hơn 10% so với USD kể từ đầu năm đến nay. So với các đồng tiền khác ở châu Á thì đây là mức giảm lớn nhất. Ví dụ, cùng so với USD thì yên Nhật giảm giá gần 7%, ringgit Malaysia giảm 5% trong khi đồng đôla Australia mất 4.43%.

Phố Wall có phiên tăng thứ 4 liên tiếp

Phố Wall ngày 23/7 tăng phiên thứ 4 liên tiếp, lên đỉnh lịch sử nhờ mùa báo cáo kết quả kinh doanh quý II tích cực và các tín hiệu cho thấy nền kinh tế phục hồi. Dow Jones tăng 238,2 điểm, tương đương 0.68%, lên 35,061.55 điểm. S&P 500 tăng 44,31 điểm, tương đương 1.01%, lên 4,411.79 điểm. Nasdaq tăng 152,39 điểm, tương đương 1.04%, lên 14,836.99 điểm.

TTCK châu Á diễn biến trái chiều trong phiên 26/07

Chỉ số MSCI châu Á – Thái Bình Dương không gồm Nhật Bản giảm 2.15%. Thị trường Nhật Bản giao dịch trở lại sau hai ngày nghỉ lễ, Nikkei 225 tăng 1.04%, Topix tăng 1.11%. Thị trường Trung Quốc đi xuống với Shanghai Composite giảm 2.34%, Shenzhen Component giảm 2.646%. Hang Seng của Hong Kong lao dốc 4.13%. Chỉ số Kospi của Hàn Quốc giảm 0.91%. ASX 200 của Australia đi ngang.

Việt Nam thu hút gần 16 tỷ USD vốn đầu tư nước ngoài tính đến ngày 20/06/2021

Đến ngày 20/6/2021, Việt Nam thu hút được 15,27 tỷ USD tổng vốn đầu tư nước ngoài. Lĩnh vực chế biến chế tạo thu hút tổng cộng 6,97 tỉ USD (chiếm 45% tổng vốn đầu tư), với 273 dự án mới có vốn đầu tư 3,09 tỷ USD và 286 dự án hiện có tăng vốn đến 3,38 tỷ USD.

Nhiều doanh nghiệp xuất khẩu cá tra rút khỏi thị trường EU

Tính đầu năm đến nay, đã có gần 25 doanh nghiệp (DN) xuất khẩu cá tra Việt Nam rút khỏi thị trường EU, khiến xuất khẩu cá tra Việt Nam sang thị trường này liên tục giảm. Tính đến nửa đầu tháng 6/2021, tổng giá trị xuất khẩu cá tra sang EU đạt 51 triệu USD (giảm 21% so với cùng kỳ năm ngoái). Điều này khiến giá trị xuất khẩu cá tra sang thị trường EU tăng trưởng âm liên tiếp trong hai năm trở lại đây.

TIN DOANH NGHIỆP

Mã CK	Điểm tin	Nội dung
FOC	Công bố BCTC quý II/2021	Doanh thu thuần quý II của FOC đạt 157.4 tỷ đồng, tăng trưởng 33% so với cùng kỳ năm ngoái. Lợi nhuận trước thuế của FPT Online đạt 76 tỷ đồng, tăng trưởng 29%; lãi ròng thu về 60.7 tỷ đồng.
PHR	Công bố BCTC quý II/2021	PHR đã thông báo kết quả kinh doanh 6 tháng đầu năm 2021 với doanh thu công ty mẹ hơn 628 tỷ đồng, lợi nhuận trước thuế 72.6 tỷ đồng. Trong quý III/2021, PHR đặt mục tiêu doanh thu công ty mẹ 318.5 tỷ đồng, lợi nhuận trước thuế 10 tỷ đồng.
CTF	Công bố BCTC quý II/2021	Quý II doanh thu thuần đạt 504 tỷ đồng tăng 31.2% so với cùng kỳ. Sau khi trừ chi phí City Auto có lãi sau thuế hơn 8 tỷ đồng cao gấp 16 lần cùng kỳ năm ngoái.
GEG	Công bố BCTC quý II/2021	GEG công bố báo cáo tài chính quý II với 320 tỷ đồng doanh thu thuần và 73.4 tỷ đồng lợi nhuận sau thuế, lần lượt tăng 6% và 12% so với cùng kỳ. Doanh thu tăng nhờ hoạt động bán điện tăng 10% lên 317 tỷ đồng, bù đắp cho việc giảm nguồn thu từ việc cung cấp dịch vụ, xây lắp và bán hàng hóa bao gồm cung ứng các dịch vụ vận hành và bảo trì (O&M), thí nghiệm và cung cấp các tấm pin năng lượng.
C47	Thông báo giao dịch của cổ đông lớn	Công ty TNHH VP Invest đăng ký mua 500,000 cp. Trước giao dịch VP Invest sở hữu 2 triệu cp (tỷ lệ 10.68%). Giao dịch dự kiến thực hiện từ 28/7 đến 26/8/2021.
GMD	Thông báo giao dịch của Thành viên HĐQT	Bà Bùi Thị Thu Hương, Thành viên HĐQT, đăng ký bán 135,000 cp trong tổng số 397,518 cp (tỷ lệ 0.13%) đang sở hữu. Giao dịch dự kiến thực hiện từ 28/7 đến 26/8/2021.

Nguồn: CTS tổng hợp

TUYÊN BỐ MIỄN TRÁCH NHIỆM

Bản quyền năm 2021 thuộc về Công ty Cổ phần Chứng khoán Ngân hàng Công thương Việt Nam (VietinBank Securities). Những thông tin sử dụng trong báo cáo được thu thập từ những nguồn đáng tin cậy và VietinBank Securities không chịu trách nhiệm về tính chính xác của chúng. Quan điểm thể hiện trong báo cáo này là của (các) tác giả và không nhất thiết liên hệ với quan điểm chính thức của VietinBank Securities. Không một thông tin cũng như ý kiến nào được viết ra nhằm mục đích quảng cáo hay khuyến nghị mua/bán bất kỳ chứng khoán nào. Báo cáo này không được phép sao chép, tái bản bởi bất kỳ cá nhân hoặc tổ chức nào khi chưa được phép của VietinBank Securities.

LIÊN HỆ

Hội Sở VietinBank Securities:

306 Bà Triệu, Quận Hai Bà Trưng, Hà Nội.

Tel: +84.24.3974.1771 – Fax: +84.24.3974.1760

Website: www.cts.vn

Hotline: 1900.58.88.66