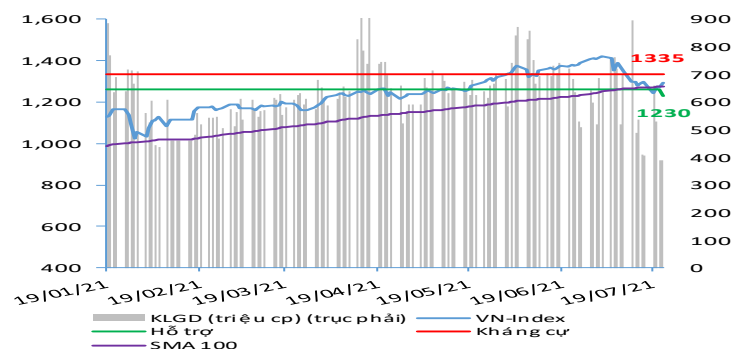


NHẬN ĐỊNH VÀ KHUYẾN NGHỊ

Hệ thống đánh giá và phân loại trạng thái diễn biến của CTS ghi nhận thị trường trong phiên giao dịch 29/07/2021 tương ứng với diễn biến đi ngang. Xét trong ngắn hạn T+3, chỉ số VN-Index tiếp tục ghi nhận diễn biến hồi phục và tăng giá trở lại từ ngưỡng điểm tạo đáy tại 1,225 điểm dưới sự dẫn dắt của nhóm cổ phiếu ngân hàng và chứng khoán. Bên cạnh đó, tín hiệu tích cực là ngưỡng hỗ trợ mạnh trung dài hạn 1,270 điểm hiện vẫn đang là nền giá hỗ trợ khá chắc chắn cho chỉ số VN-Index. Với nhận định thận trọng, chúng tôi nghiêng về kịch bản chỉ số VN-Index sẽ đi ngang với hiện tượng dòng tiền phân hóa trong vùng 1,250 - 1,330 điểm. Chỉ số VN-Index sau nhịp điều chỉnh mạnh từ mức 1,425 điểm đã cho thấy dấu hiệu tạo đáy và ổn định xung quanh ngưỡng hỗ trợ mạnh trung dài hạn 1,270 điểm của đường EMA 100. Theo đó, nếu chỉ số VN-Index tiếp tục duy trì được trạng thái ổn định và cân bằng tại ngưỡng hỗ trợ này, nhà đầu tư có thể cân nhắc gia tăng tỷ trọng giải ngân vào nhóm các cổ phiếu hiện đang là điểm nhấn giao dịch như nhóm cổ phiếu bất động sản, bán lẻ hàng gia dụng, chuyên dụng có diễn biến thu hút dòng tiền tốt. Trái lại, nếu áp lực điều chỉnh mạnh hiện tại quay trở lại và ngưỡng hỗ trợ 1,270 điểm là không đủ mạnh để níu giữ chỉ số, nhà đầu tư có thể kỳ vọng chỉ số VN-Index sẽ sớm ổn định tại ngưỡng điểm 1,175 - 1,180 điểm; tương đương với vùng hỗ trợ dài hạn của đường EMA 200.

VN-INDEX



Nguồn: Bloomberg, Fiinpro, CTS tổng hợp

Thị trường thế giới

1D

Dow Jones	34,931	-0.36%
S&P 500	4,401	-0.02%
Nikkei	27,741	0.58%
Shanghai	3,402	1.21%
Hang Sheng	26,008	2.10%
FTSE 100	7,017	0.29%
VIX	18	-5.42%

Thị trường Việt Nam

VN-Index

VN30

VN-Index	1,293.76	1,427.55
1D	1.29%	1.42%
YTD	15.69%	31.45%
GTGD (tỷ VND)	16,279	7,881
Vốn hoá (tỷ VND)	4,796,575	3,371,355
NĐTNN (tỷ VND)	-72.82	126.18
Tự doanh (tỷ VND)	118.14	-59.85
P/E	16.9	15.2
P/B	2.6	2.9

Lợi suất TPCP

YTD

Việt Nam 3 tháng	0.52%	103.3%
Việt Nam 3 năm	0.91%	8.1%
Việt Nam 10 năm	2.2%	-5.2%
Mỹ 3 tháng	0.04%	-30.4%
Mỹ 2 năm	0.19%	63.2%
Mỹ 10 năm	1.23%	35.0%

Giá hàng hoá

1D

Dầu Brent (USD/thùng)	74.8	0.05%
Vàng (USD/ounce)	1,815	0.83%

Tỷ giá

1D

USD/VND	22,992	0.08%
EUR/VND	27,249	-0.02%
JPY/VND	20,891	-0.06%
CNY/VND	3,542	0.31%

Lãi suất liên ngân hàng

YTD

Qua đêm	0.77%	791.9%
1 tuần	0.96%	740.4%
2 tuần	1.06%	561.3%
1 tháng	1.24%	314.0%

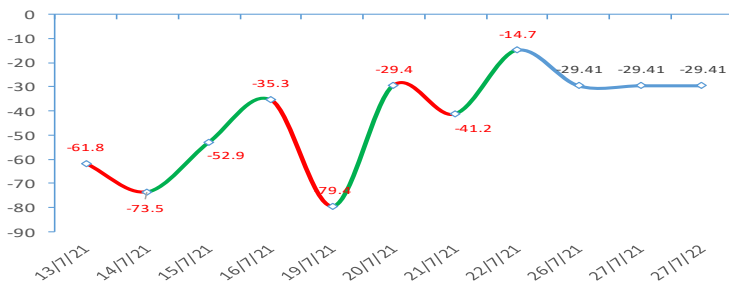
ĐIỂM ĐÁNH GIÁ VN-INDEX 29/07/2021

Nhóm chỉ báo	Chỉ báo	Điểm
Xu hướng	EMA (3); EMA (10) & SMA (20)	-1
Định hướng & Sức mạnh xu hướng	DMI & ADX	-1
	RSI (14)	1
	MFI (14)	1
	Stochastic (14,3,3)	1
Dao động & Động lượng	MACD (12,26,9)	0
	CMF	-1
	OBV	1
Khối lượng	Volume	0
	Advance - Decline	0
Điểm đánh giá chung		-8.82

Nhận Định

Diễn biến đi ngang

ĐIỂM ĐÁNH GIÁ VN-INDEX 10 PHIÊN GIAO DỊCH



ĐIỂM ĐÁNH GIÁ CỔ PHIẾU VN30 29/07/2021

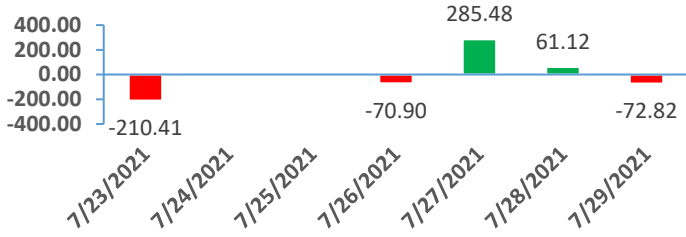
STT	Mã CK	Điểm	Trạng thái
1	BID	-65.0	Giảm giá mạnh
2	BVH	-56.2	Giảm giá mạnh
3	CTG	-62.7	Giảm giá mạnh
4	FPT	-40.6	Giảm giá
5	GAS	-56.3	Giảm giá mạnh
6	HDB	-47.2	Giảm giá
7	HPG	-53.6	Giảm giá mạnh
8	MBB	-49.2	Giảm giá
9	MSN	-39.9	Giảm giá
10	MWG	-45.3	Giảm giá
11	PLX	-55.5	Giảm giá mạnh
12	PNJ	-42.1	Giảm giá
13	POW	-46.9	Giảm giá
14	REE	-41.9	Giảm giá
15	SSI	-57.9	Giảm giá mạnh
16	STB	-54.7	Giảm giá mạnh
17	TCB	-52.9	Giảm giá mạnh
18	VCB	-58.5	Giảm giá mạnh
19	VHM	-35.4	Giảm giá
20	VIC	-35.6	Giảm giá
21	VJC	-38.9	Giảm giá
22	VNM	-33.1	Giảm giá
23	VPB	-61.6	Giảm giá mạnh
24	VRE	-49.7	Giảm giá

THANG ĐIỂM ĐÁNH GIÁ

< -75 <	< -50 <	< -25 <	0	> +25 <	> +50 <	> +75 <
Giảm giá rất mạnh	Giảm giá mạnh	Giảm giá	Đi ngang	Tăng giá	Tăng giá mạnh	Tăng giá rất mạnh

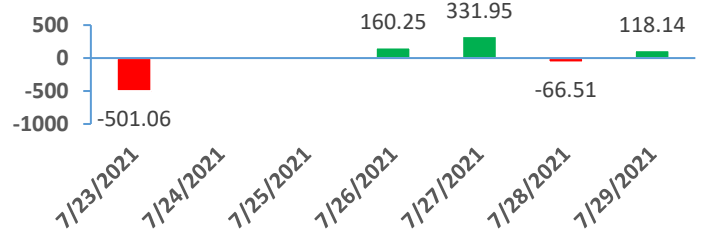
GIAO DỊCH KHỎI NGOẠI

Giá trị giao dịch ròng NĐTNN 5 ngày gần nhất (tỷ đồng)

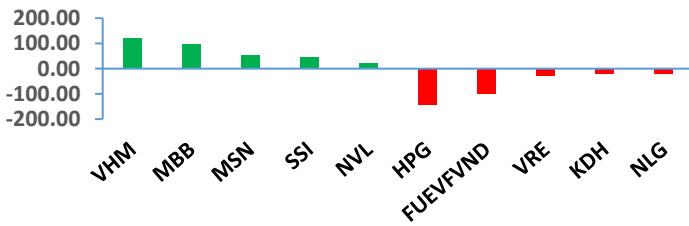


GIAO DỊCH TỰ DOANH

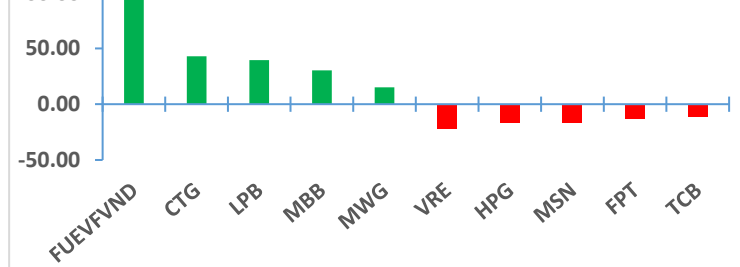
Giá trị giao dịch ròng của tự doanh 5 ngày gần nhất (tỷ đồng)



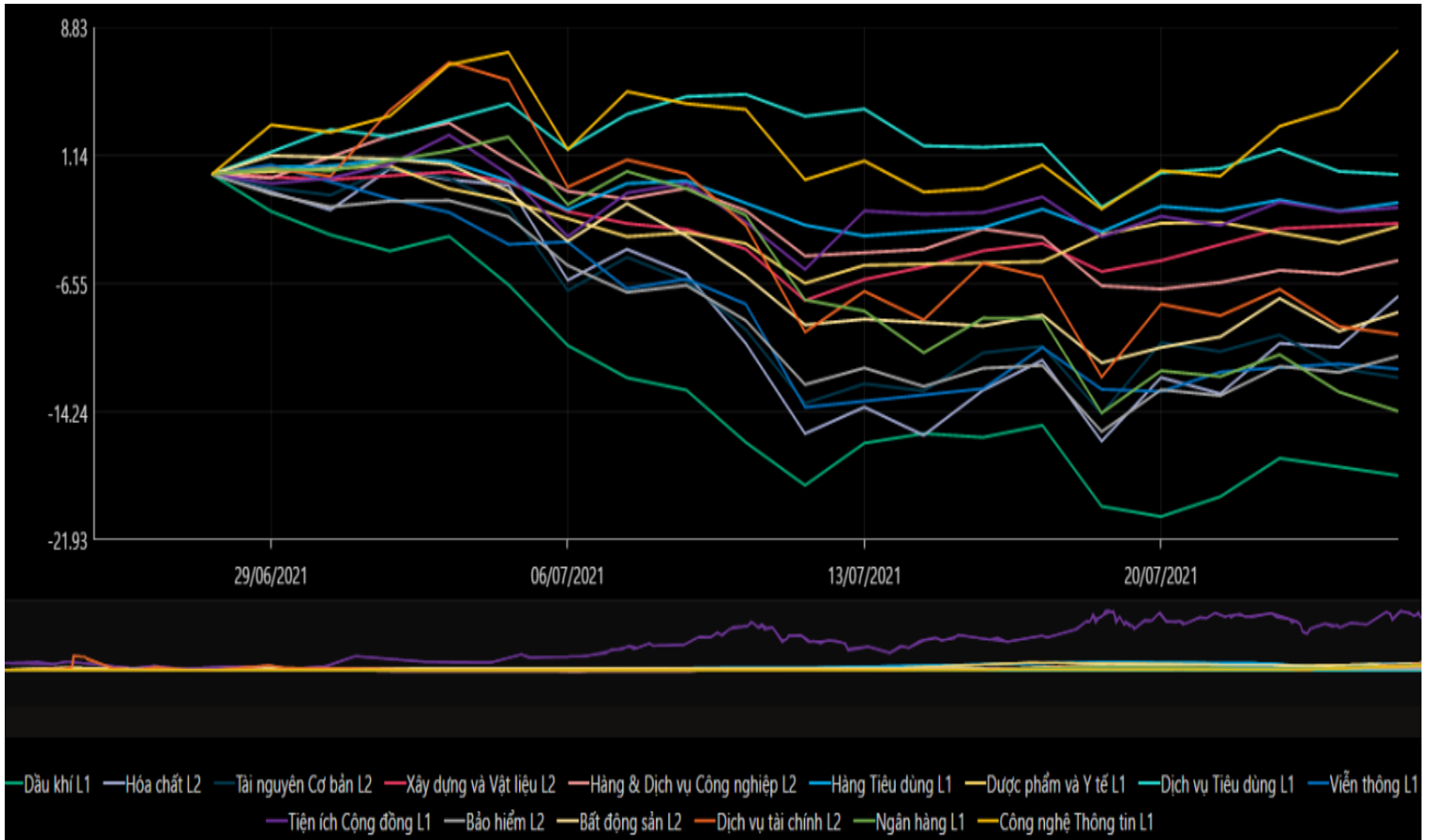
Top cổ phiếu mua bán ròng của NĐTNN trên HSX (tỷ đồng)



Top cổ phiếu mua bán ròng của tự doanh trên HSX (tỷ đồng)



BIẾN ĐỘNG NHÓM NGÀNH SAU PHIÊN GIAO DỊCH 29/07/2021



Nguồn: Bloomberg, Fiinpro

TIN KINH TẾ TÀI CHÍNH

Điểm tin

Nội dung

Giá cao su thế giới giảm nhẹ trong phiên 28/07

Giá cao su giao dịch tại Nhật Bản giảm trong phiên vừa qua do lo ngại về tăng trưởng kinh tế trong bối cảnh sự lây lan nhanh chóng của biến thể coronavirus Delta. Kết thúc phiên giao dịch, giá cao su giao sau trên sàn Osaka giảm 0.5% xuống 213.7 yên (1,94 USD)/kg; cao su giao dịch trên sàn Thượng Hải giảm 0.5% xuống 13,205 CNY (2,030.20 USD)/tấn.

Fed quyết định giữ nguyên lãi suất sau cuộc họp chính sách

Kết thúc cuộc họp chính sách trong hai ngày 27 - 28/7, Ủy ban Thị trường Mở Liên bang (FOMC), cơ quan lập chính sách của Fed, thông báo giữ nguyên lãi suất ở 0 – 0.25% như dự đoán trên thị trường.

Việt Nam nhập siêu 2,7 tỷ USD trong 7 tháng đầu năm

Báo cáo kinh tế xã hội tháng 7 và 7 tháng của Tổng cục Thống kê vừa công bố cho thấy cán cân thương mại ước tính thâm hụt 1,7 tỷ USD trong tháng 7 và nhập siêu 2,7 tỷ USD trong 7 tháng. Trong đó, khu vực kinh tế trong nước nhập siêu 17,8 tỷ USD, khu vực FDI (kể cả dầu thô) xuất siêu 15,1 tỷ USD.

Chỉ số IIP tháng 7 tăng 2.2% so với cùng kỳ

Số liệu của Tổng cục Thống kê cho biết, chỉ số sản xuất công nghiệp (IIP) tháng 7/2021 chỉ tăng 1.8% so với tháng trước và tăng 2.2% so với cùng kỳ năm trước. Đây là mức tăng thấp nhất trong 7 tháng qua (trừ tháng 2 có số ngày làm việc ít nhất). Trong đó, ngành khai khoáng giảm 8%; ngành chế biến, chế tạo tăng 2.9%; sản xuất và phân phối điện tăng 6.7%; cung cấp nước, hoạt động quản lý và xử lý rác thải, nước thải tăng 4.4%.

Chỉ số CPI tháng 7 tăng 2.64% so với cùng kỳ

Theo báo cáo mới nhất của Tổng cục Thống kê, giá lương thực, thực phẩm tăng tại một số địa phương thực hiện giãn cách xã hội phòng chống dịch Covid-; giá xăng dầu, giá gas tăng theo giá nhiên liệu thế giới và giá điện sinh hoạt tăng theo nhu cầu sử dụng trong mùa nắng nóng là những nguyên nhân chính làm chỉ số giá tiêu dùng (CPI) tháng 7/2021 tăng 0.62% so với tháng trước, tăng 2.25% so với tháng 12/2020 và tăng 2.64% so với tháng 7/2020.

TIN DOANH NGHIỆP

Mã CK	Điểm tin	Nội dung
PVS	Công bố KQKD quý II/2021	Quý II/2021, PVS ghi nhận doanh thu đạt 3,063.2 tỷ đồng, lợi nhuận sau thuế đạt 183.3 tỷ đồng, lần lượt giảm 44.5% và 37.1% so với cùng kỳ năm trước.
AST	Công bố KQKD quý II/2021	Quý II/2021, AST ghi nhận doanh thu tăng 9.8% so với cùng kỳ năm ngoái, đạt 50.5 tỷ đồng; lợi nhuận sau thuế âm 35.1 tỷ đồng so với cùng kỳ âm 14.6 tỷ đồng.
VRE	Công bố KQKD quý II/2021	Quý II/2021, tổng doanh thu thuần hợp nhất đạt 1,510 tỷ đồng, bằng 92.7% cùng kỳ năm 2020. Lợi nhuận sau thuế hợp nhất trong kỳ đạt 388 tỷ đồng, tăng 12.9% so với cùng kỳ.
HDC	Công bố KQKD quý II/2021	HDC đã công bố báo cáo tài chính hợp nhất quý II với doanh thu thuần tăng 65%, lợi nhuận sau thuế tăng 79% cùng kỳ, lần lượt đạt 343 tỷ đồng và 64,7 tỷ đồng. Kết quả này được ghi nhận chủ yếu từ một phần của dự án The Light City giai đoạn 1 (TP Vũng Tàu) và các dự án Ngọc Tước, Tây 3/2, Ecotown Phú Mỹ (Bà Rịa - Vũng Tàu).
GVR	Thông báo trả cổ tức năm 2020	Ngày 27/7, HĐQT đã thống nhất kế hoạch trả cổ tức năm 2020 bằng tiền mặt theo tỷ lệ 6%. Ngày đăng ký cuối cùng dự kiến chốt danh sách cổ đông nhận cổ tức vào 14/10/2021 và thanh toán bắt đầu từ 28/10/2021.
HDB	Thông báo trả cổ tức năm 2020	Ngày 26/8 là ngày giao dịch không hưởng quyền nhận cổ tức năm 2020, ngày đăng ký cuối cùng là 27/8. Theo đó, cổ tức sẽ được trả bằng cổ phiếu theo tỷ lệ 25%, tương đương HDB sẽ phát hành thêm hơn 398,44 triệu cổ phiếu mới trong đợt này.

Nguồn: CTS tổng hợp

TUYÊN BỐ MIỄN TRÁCH NHIỆM

Bản quyền năm 2021 thuộc về Công ty Cổ phần Chứng khoán Ngân hàng Công thương Việt Nam (VietinBank Securities). Những thông tin sử dụng trong báo cáo được thu thập từ những nguồn đáng tin cậy và VietinBank Securities không chịu trách nhiệm về tính chính xác của chúng. Quan điểm thể hiện trong báo cáo này là của (các) tác giả và không nhất thiết liên hệ với quan điểm chính thức của VietinBank Securities. Không một thông tin cũng như ý kiến nào được viết ra nhằm mục đích quảng cáo hay khuyến nghị mua/bán bất kỳ chứng khoán nào. Báo cáo này không được phép sao chép, tái bản bởi bất kỳ cá nhân hoặc tổ chức nào khi chưa được phép của VietinBank Securities.

LIÊN HỆ

Hội Sở VietinBank Securities:

306 Bà Triệu, Quận Hai Bà Trưng, Hà Nội.

Tel: +84.24.3974.1771 – Fax: +84.24.3974.1760

Website: www.cts.vn

Hotline: 1900.58.88.66