

Thị trường thế giới

1D

Dow Jones	34,987	0.15%
S&P 500	4,360	-0.33%
Nikkei	28,003	-0.98%
Shanghai	3,539	-0.71%
Hang Sheng	28,057	0.22%
FTSE 100	7,053	0.58%
VIX	17	-0.71%

Thị trường Việt Nam

VN-Index

VN30

VN-Index	1,299.3	1,438.1
1D	0.42%	0.54%
YTD	17.70%	34.30%
GTGD (tỷ VND)	15,458	7,636
Vốn hoá (tỷ VND)	4,859,113	3,433,091
NĐTNN (tỷ VND)	69.35	198.93
Tự doanh (tỷ VND)	-238.03	-191.42
P/E	17.9	16.1
P/B	2.6	3.0

Lợi suất TPCP

YTD

Việt Nam 3 tháng	0.52%	104.5%
Việt Nam 3 năm	0.74%	-12.9%
Việt Nam 10 năm	2.19%	-14.9%
Mỹ 3 tháng	0.03%	-34.8%
Mỹ 2 năm	0.22%	89.5%
Mỹ 10 năm	1.32%	44.6%

Giá hàng hoá

1D

Dầu Brent (USD/thùng)	73.4	-0.10%
Vàng (USD/ounce)	1,823	-0.31%

Tỷ giá

1D

USD/VND	23,010	0.02%
EUR/VND	27,152	0.05%
JPY/VND	20,920	0.12%
CNY/VND	3,559	0.06%

Lãi suất liên ngân hàng

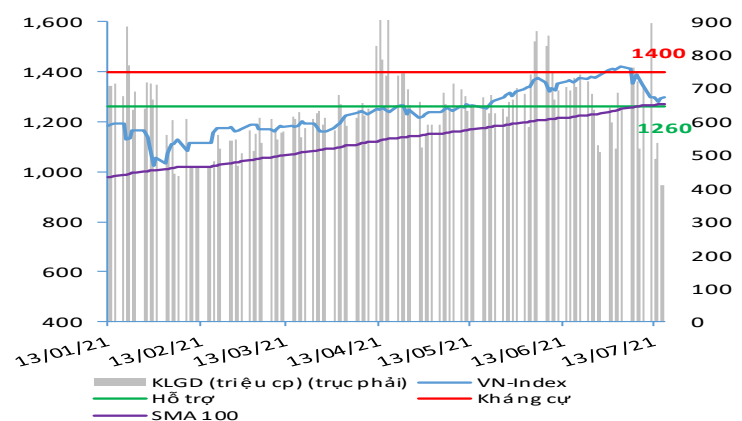
YTD

Qua đêm	0.71%	725.6%
1 tuần	0.86%	651.8%
2 tuần	0.90%	464.4%
1 tháng	1.09%	262.3%

NHẬN ĐỊNH VÀ KHUYẾN NGHỊ

Hệ thống đánh giá và phân loại trạng thái diễn biến của CTS ghi nhận thị trường trong phiên giao dịch 16/07/2021 tương ứng với diễn biến giá giảm. Xét trong ngắn hạn T+3, chỉ số VN-Index tiếp tục ghi nhận diễn biến hồi phục và tăng giá trở lại mặc dù đưa địa hồi phục khá yếu ớt và chỉ tập trung tại một số cổ phiếu nhất định, thiếu sự lan tỏa cần thiết. Tín hiệu tích cực là ngưỡng hỗ trợ mạnh trung dài hạn 1,270 điểm hiện vẫn đang khá chắc chắn. Chỉ số VN-Index sau nhịp điều chỉnh mạnh đã bắt đầu ghi nhận dấu hiệu tạo đáy và hồi phục tiệm cận ngưỡng hỗ trợ mạnh trung dài hạn 1,270 điểm của đường EMA 100 nhờ dòng tiền bắt đáy tham gia vào mạnh. Theo đó, nếu chỉ số VN-Index giữ được tại ngưỡng hỗ trợ này, nhà đầu tư có thể cân nhắc gia tăng tỷ trọng giải ngân vào nhóm cổ phiếu thép, chứng khoán, ngân hàng và bất động sản với kỳ vọng KQKD Quý 2 nổi trội cho mục tiêu ngắn hạn của chỉ số VN-Index tại ngưỡng 1,400 điểm. Bên cạnh đó, nhóm cổ phiếu xuất khẩu như thủy sản và dệt may cũng sẽ là một lựa chọn khá hấp dẫn đón sóng báo cáo Quý 2 sắp tới. Trái lại, nếu áp lực điều chỉnh mạnh hiện tại vẫn được duy trì và ngưỡng hỗ trợ 1,270 điểm là không đủ mạnh, nhà đầu tư có thể kỳ vọng chỉ số VN-Index sẽ sớm ổn định tại ngưỡng điểm 1,175 - 1,180 điểm; tương đương với vùng hỗ trợ dài hạn của đường EMA 200.

VN-INDEX



ĐIỂM ĐÁNH GIÁ VN-INDEX 16/07/2021

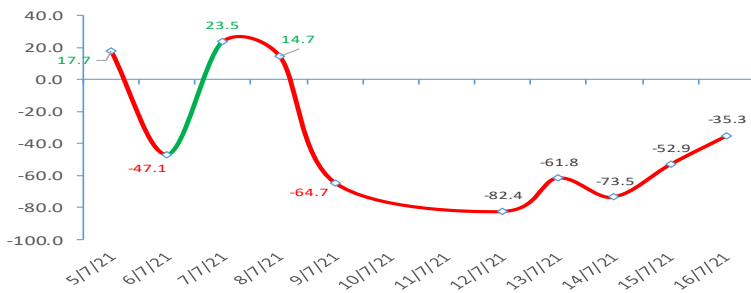
Nhóm chỉ báo	Chỉ báo	Điểm
Xu hướng	EMA (3); EMA (10) & SMA (20)	-5
Định hướng & Sức mạnh xu hướng	DMI & ADX	-2
	RSI (14)	1
	MFI (14)	-3
	Stochastic (14,3,3)	1
Dao động & Động lượng	MACD (12,26,9)	-3
	CMF	-2
	OBV	1
Khối lượng	Volume	0
	Advance - Decline	0

Điểm đánh giá chung -35.29

Nhận Định

Diễn biến giảm giá

ĐIỂM ĐÁNH GIÁ VN-INDEX 10 PHIÊN GIAO DỊCH:



ĐIỂM ĐÁNH GIÁ CỔ PHIẾU VN30 16/07/2021

STT	Mã CK	Điểm	Trạng thái
1	BID	-43.3	Giảm giá
2	BVH	-37.4	Giảm giá
3	CTG	-41.8	Giảm giá
4	FPT	-27.0	Giảm giá
5	GAS	-37.5	Giảm giá
6	HDB	-31.4	Giảm giá
7	HPG	-35.7	Giảm giá
8	MBB	-32.8	Giảm giá
9	MSN	-26.6	Giảm giá
10	MWG	-30.2	Giảm giá
11	PLX	-37.0	Giảm giá
12	PNJ	-28.1	Giảm giá
13	POW	-31.3	Giảm giá
14	REE	-28.0	Giảm giá
15	SSI	-38.6	Giảm giá
16	STB	-36.5	Giảm giá
17	TCB	-35.3	Giảm giá
18	VCB	-39.0	Giảm giá
19	VHM	-23.6	Đi ngang
20	VIC	-23.8	Đi ngang
21	VJC	-25.9	Giảm giá
22	VNM	-22.1	Đi ngang
23	VPB	-41.1	Giảm giá
24	VRE	-33.1	Giảm giá

THANG ĐIỂM ĐÁNH GIÁ

< -75 <

< -50 <

< -25 <

0

< +25 <

< +50 <

< +75 <

Giảm giá rất mạnh

Giảm giá mạnh

Giảm giá

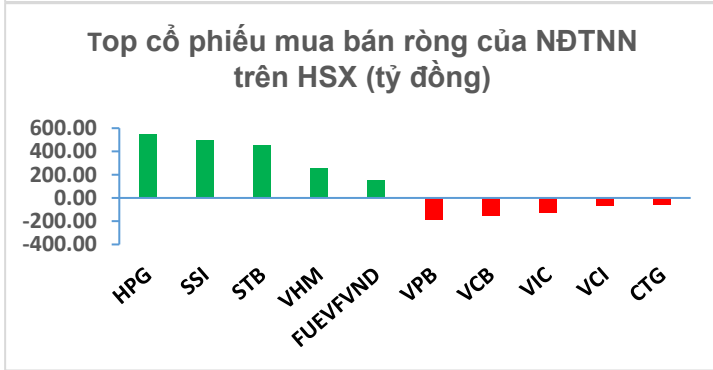
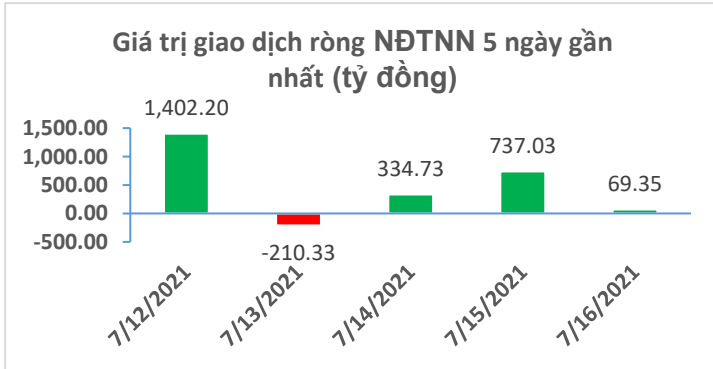
Đi ngang

Tăng giá

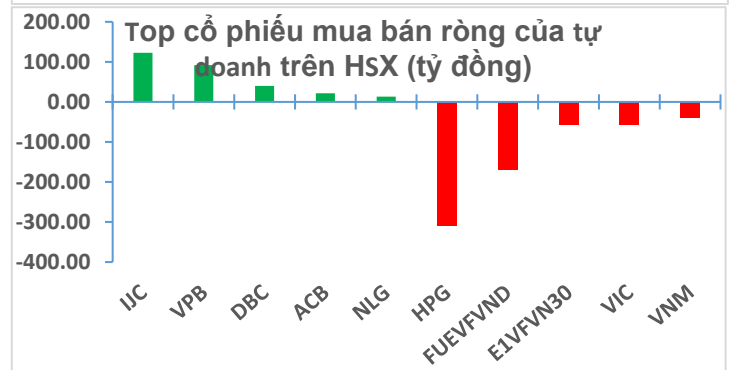
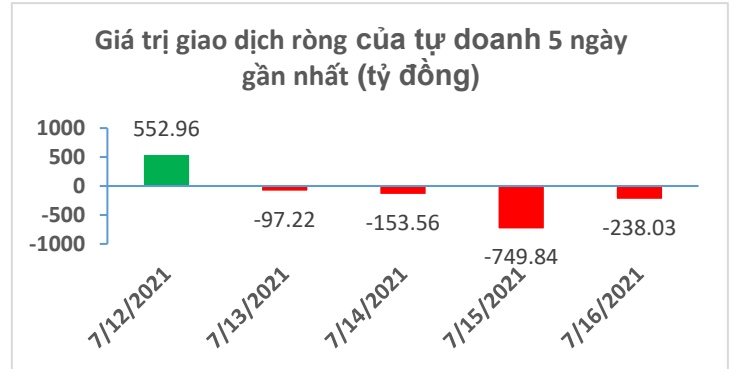
Tăng giá mạnh

Tăng giá rất mạnh

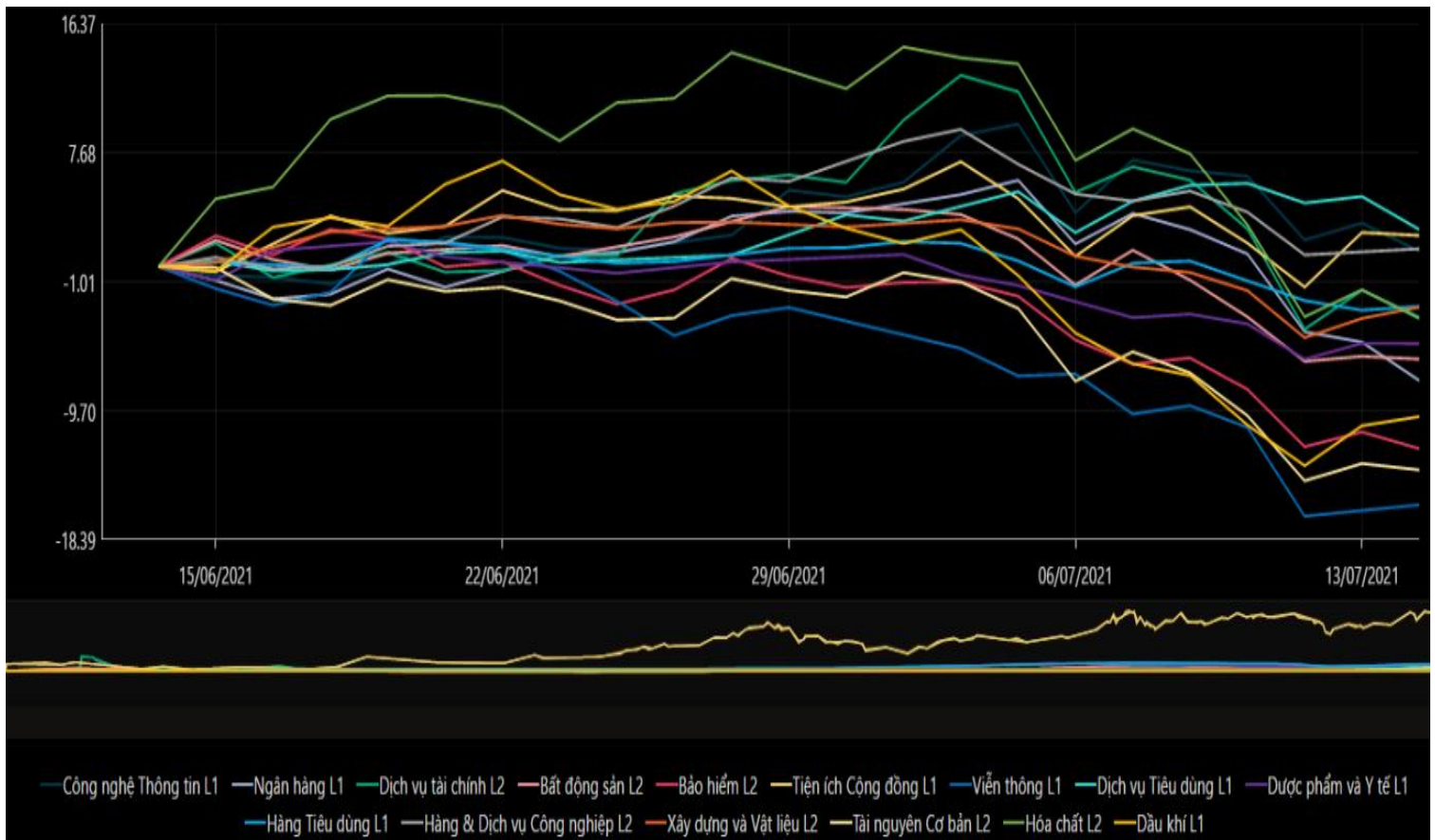
GIAO DỊCH KHỐI NGOẠI



GIAO DỊCH TỰ DOANH



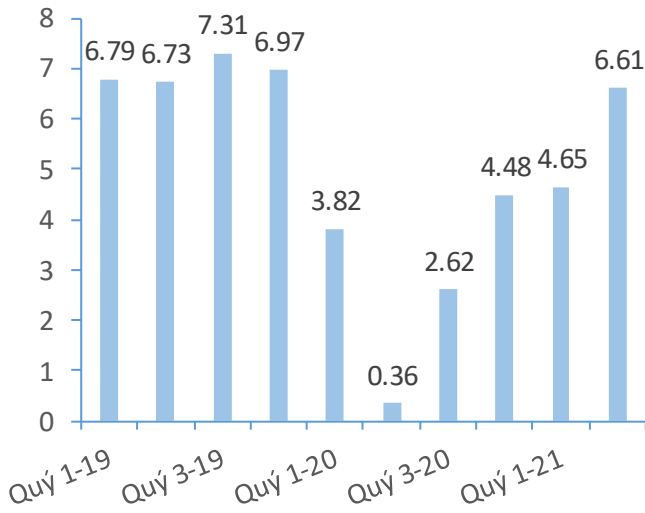
BIẾN ĐỘNG NHÓM NGÀNH TRONG TUẦN GIAO DỊCH 12/07 – 16/07/2021



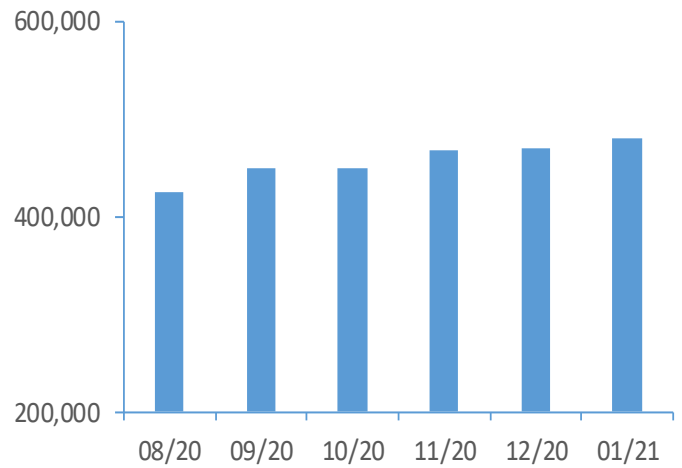
Nguồn: Bloomberg, Fiinpro

CHỈ SỐ KINH TẾ VĨ MÔ

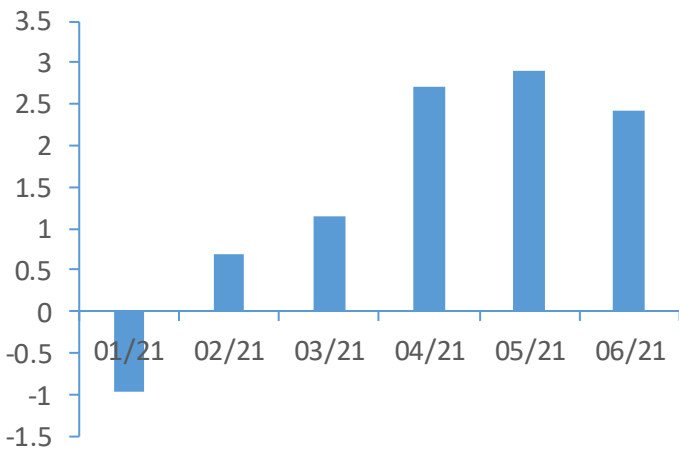
Tăng trưởng GDP Việt Nam (%)



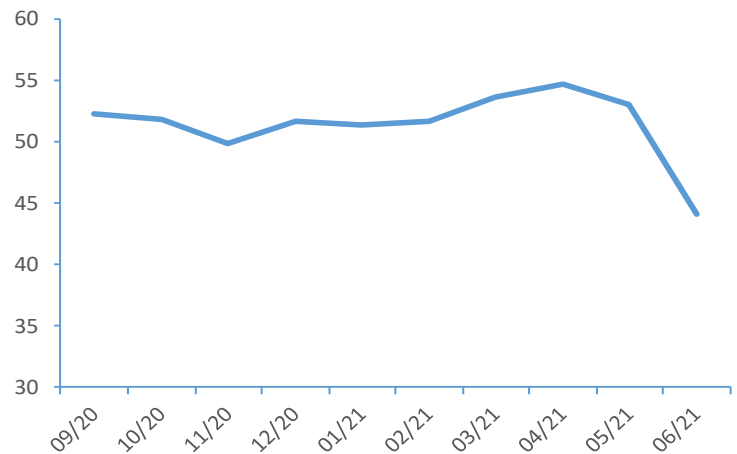
Tổng mức bán lẻ hàng hoá (tỷ VND)



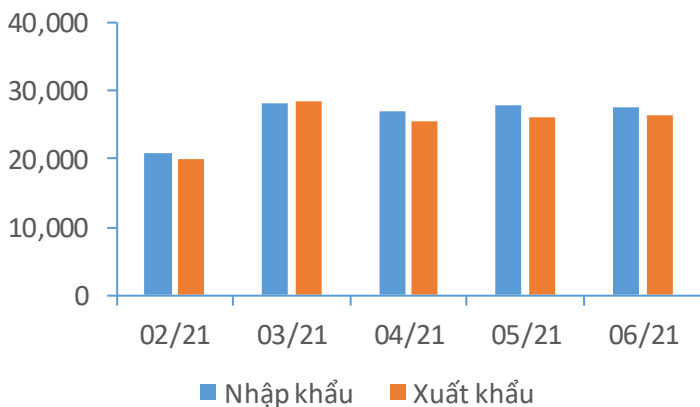
CPI Việt Nam (%)



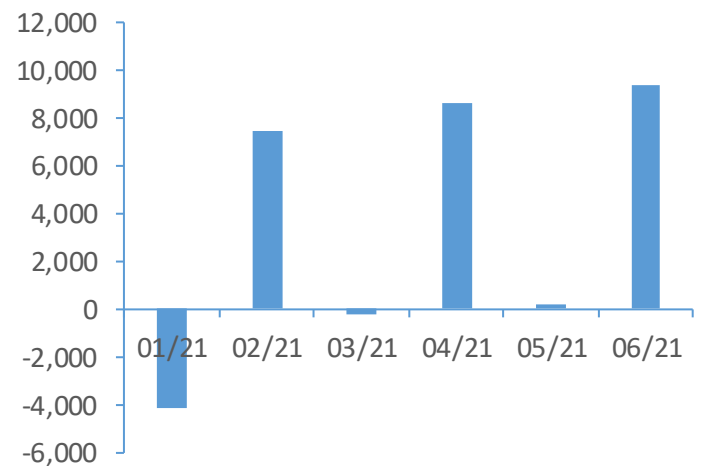
PMI



Giá trị xuất nhập khẩu của Việt Nam (triệu USD)



Tổng vốn FDI đăng ký triệu USD)



TIN KINH TẾ TÀI CHÍNH

Điểm tin

Nội dung

Giá cao su thế giới bật tăng trong phiên 15/07

Giá cao su tại Nhật Bản tăng sau khi Cục Dự trữ Liên bang Mỹ cho biết sẽ tiếp tục nới lỏng chính sách tiền tệ, thúc đẩy tăng giá hàng hóa và các thị trường khác. Kết phiên, giá cao su kỳ hạn tháng 12/2021 trên sàn Osaka tăng 4,4 JPY tương đương 2.1% lên 213,9 JPY/kg.

Tăng trưởng GDP quý II của Trung Quốc không đạt kỳ vọng

GDP Trung Quốc quý II tăng 7.9% so với cùng kỳ năm trước, cơ quan thống kê quốc gia Trung Quốc hôm nay cho biết, thấp hơn dự báo tăng 8.1% từ Reuters. Doanh số bán lẻ và sản lượng công nghiệp tháng 6 lần lượt tăng 12.1% và 8.3%, vượt dự báo. Trước đó, doanh số bán lẻ không đạt kỳ vọng từ giới phân tích trong tháng 4 và 5.

Phố Wall diễn biến trái chiều khi nhà đầu tư lo ngại Fed thắt chặt chính sách tiền tệ

Số liệu cho thấy số người dân Mỹ nộp đơn xin trợ cấp thất nghiệp tuần trước xuống thấp nhất 16 tháng. Tình trạng thiếu nhân công và nút thắt cổ chai trong chuỗi cung ứng cản trở nỗ lực tăng cường sản xuất của doanh nghiệp để đáp ứng nhu cầu hàng hóa, dịch vụ. Kết phiên, Dow Jones tăng 53,79 điểm, tương đương 0.15%, lên 34,987.02 điểm. S&P 500 giảm 14,27 điểm, tương đương 0.33%, xuống 4,360.03 điểm. Nasdaq giảm 101,82 điểm, tương đương 0.7%, xuống 14,543.13 điểm.

Bộ Tài chính đề xuất tăng thuế xuất khẩu nguyên liệu sản xuất xi măng lên 10%

Là nguyên liệu quan trọng trong sản xuất xi măng, clinker đang được áp mức thuế suất xuất khẩu 5%. Tuy nhiên, trong đề xuất dự thảo mới đây của Bộ Tài chính, mặt hàng được đề nghị tăng thuế xuất khẩu lên mức 10%.

CIEM đưa ra 2 kịch bản tăng trưởng kinh tế năm 2021

Ở kịch bản lạc quan, dịch Covid-19 được kiểm soát vào tháng 8, CIEM dự báo nền kinh tế tăng trưởng 6.2% trong năm nay, thấp hơn 0,3 điểm phần trăm so với Nghị quyết 01 của Chính phủ nhưng cao hơn 0,2 điểm phần trăm so với chỉ tiêu được Quốc hội giao. Ở kịch bản ít lạc quan hơn, giả định dịch Covid-19 được kiểm soát vào tháng 10, kinh tế sẽ tăng trưởng 5.9% trong năm nay, thấp hơn 0,1 điểm phần trăm so với chỉ tiêu Quốc hội giao

TIN DOANH NGHIỆP

Mã CK	Điểm tin	Nội dung
BSR	Công bố KQKD 6 tháng đầu năm 2021	BSR ước tính trong 6 tháng đầu năm ghi nhận sản lượng tiêu thụ ước tính đạt 3,45 triệu tấn, tăng 3% so với cùng kỳ năm trước; doanh thu ước đạt 50,020 tỷ đồng, hoàn thành 71% kế hoạch năm; và lợi nhuận trước thuế ước đạt 3,311 tỷ đồng, bằng 380% kế hoạch năm.
TCM	Công bố KQKD tháng 6	TCM công bố doanh thu tháng 6 đạt 13,57 triệu USD (312 tỷ đồng), tương đương tháng trước và giảm 18% so với cùng kỳ năm trước. Lợi nhuận sau thuế 955,000 USD (23 tỷ đồng), tăng 35% so với tháng trước nhưng giảm 44% so với tháng 6/2020.
VGT	Thông báo thoái vốn tại công ty liên kết	Vinatex dự kiến chuyển nhượng toàn bộ 576,480 cổ phiếu, tương ứng 18.02% vốn điều lệ tại CTCP Đầu tư và Phát triển Bình Thắng với giá khởi điểm là 15,000 đồng/cổ phiếu. Thời gian dự kiến thực hiện bán ra là từ quý III/2021 trở đi thông qua hình thức chào bán riêng lẻ cho dưới 100 nhà đầu tư có sự cạnh tranh về giá. Nếu thoái thành công, Vinatex sẽ thu về số tiền tối thiểu 8,6 tỷ đồng.
PGI	Công bố KQKD 6 tháng đầu năm 2021	6 tháng đầu năm 2021, doanh nghiệp ước tính tổng doanh thu phí bảo hiểm gốc đạt 1,715 tỷ đồng, giảm 2.8% so với cùng kỳ và hoàn thành 48.1% kế hoạch năm; lợi nhuận trước thuế ước đạt 135 tỷ đồng, tương đương với cùng kỳ và hoàn thành 66% kế hoạch năm 2021.
TIP	Thông báo kế hoạch chào bán cổ phiếu cho cổ đông hiện hữu	TIP dự kiến trình cổ đông kế hoạch phát hành cổ phiếu cho cổ đông hiện hữu với tỷ lệ 2:3, cổ đông sở hữu 2 cổ phiếu sẽ nhận quyền mua thêm 3 cổ phiếu mới với giá là 25,000 đồng/cổ phiếu. Doanh nghiệp dự kiến chào bán tổng cộng 39,004,714 cổ phiếu, ước tính nếu phát hành thành công sẽ huy động 975.1 tỷ đồng.
LPB	Thông báo trả cổ tức năm 2020	Ngày 21/7 là ngày giao dịch không hưởng quyền nhận cổ tức năm 2020, ngày đăng ký cuối cùng là 22/7. Theo đó, cổ tức sẽ được trả bằng cổ phiếu theo tỷ lệ 100:12, tương đương LPB sẽ phát hành thêm hơn 128,9 triệu cổ phiếu mới trong đợt này.

Nguồn: CTS tổng hợp

TUYÊN BỐ MIỄN TRÁCH NHIỆM

Bản quyền năm 2021 thuộc về Công ty Cổ phần Chứng khoán Ngân hàng Công thương Việt Nam (VietinBank Securities). Những thông tin sử dụng trong báo cáo được thu thập từ những nguồn đáng tin cậy và VietinBank Securities không chịu trách nhiệm về tính chính xác của chúng. Quan điểm thể hiện trong báo cáo này là của (các) tác giả và không nhất thiết liên hệ với quan điểm chính thức của VietinBank Securities. Không một thông tin cũng như ý kiến nào được viết ra nhằm mục đích quảng cáo hay khuyến nghị mua/bán bất kỳ chứng khoán nào. Báo cáo này không được phép sao chép, tái bản bởi bất kỳ cá nhân hoặc tổ chức nào khi chưa được phép của VietinBank Securities.

LIÊN HỆ

Hội Sở VietinBank Securities:

306 Bà Triệu, Quận Hai Bà Trưng, Hà Nội.

Tel: +84.24.3974.1771 – Fax: +84.24.3974.1760

Website: www.cts.vn

Hotline: 1900.58.88.66