

Thị trường thế giới

1D

Dow Jones	34,798	0.83%
S&P 500	4,359	0.82%
Nikkei	27,548	0.58%
Shanghai	3,575	0.34%
Hang Seng	27,706	1.77%
FTSE 100	6,995	-0.04%
VIX	18	-1.34%

Thị trường Việt Nam

VN-Index

VN30

VN-Index	1,268.4	1,401.5
1D	-1.92%	-1.89%
YTD	17.19%	33.41%
GTGD (tỷ VND)	19,329	10,967
Vốn hoá (tỷ VND)	4,772,829	3,372,096
NĐTNN (tỷ VND)	-210.41	-297.32
Tự doanh (tỷ VND)	-501.06	-429.90
P/E	17.4	15.5
P/B	2.6	3.0

Lợi suất TPCP

YTD

Việt Nam 3 tháng	0.52%	103.5%
Việt Nam 3 năm	0.76%	-9.6%
Việt Nam 10 năm	2.2%	-5.2%
Mỹ 3 tháng	0.03%	-34.8%
Mỹ 2 năm	0.21%	75.0%
Mỹ 10 năm	1.28%	41.1%

Giá hàng hoá

1D

Dầu Brent (USD/thùng)	72.0	-0.32%
Vàng (USD/ounce)	1,799	-0.24%

Tỷ giá

1D

USD/VND	23,045	-0.09%
EUR/VND	27,135	0.08%
JPY/VND	20,930	-0.27%
CNY/VND	3,565	-0.14%

Lãi suất liên ngân hàng

YTD

Qua đêm	0.75%	772.1%
1 tuần	0.90%	686.8%
2 tuần	0.98%	511.3%
1 tháng	1.15%	283.3%

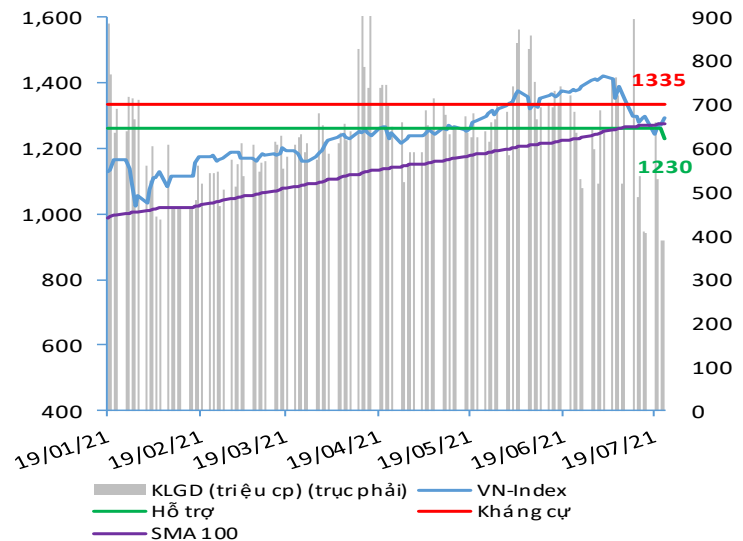
NHẬN ĐỊNH VÀ KHUYẾN NGHỊ

Hệ thống đánh giá và phân loại trạng thái diễn biến của CTS ghi nhận thị trường trong phiên giao dịch 23/07/2021 tương ứng với diễn biến đi ngang có chiều hướng giảm giá.

Xét trong ngắn hạn T+3, chỉ số VN-Index ghi nhận kịch bản áp lực điều chỉnh trở lại tại hầu hết các nhóm cổ phiếu, dẫn đầu bởi nhóm cổ phiếu ngân hàng trong bối cảnh số mã giảm giá áp đảo gần như hoàn toàn. Trong phiên giao dịch nè, khối ngoại đã bán ròng với tổng giá trị bán ròng khoảng 205 tỷ đồng.

Dưới áp lực điều chỉnh mạnh, chỉ số VN-Index đã quay trở lại vùng điểm hỗ trợ trung dài hạn 1,270 điểm tương đương với đường EMA 100. Bên dưới đó, ngưỡng 1,230 điểm là nơi chỉ số VN-Index tạo đáy từ đợt điều chỉnh trước đó. Do đó, nhà đầu tư vẫn nên thận trọng với kịch bản tiêu cực khi có khả năng cao chỉ số VN-Index sẽ dễ dàng quay lại vùng điểm này hoặc thậm chí thấp hơn.

VN-INDEX



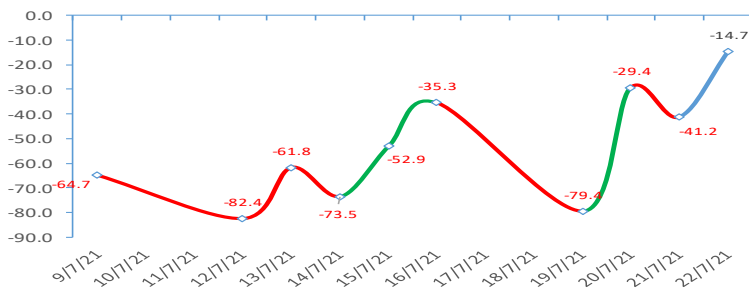
ĐIỂM ĐÁNH GIÁ VN-INDEX 23/07/2021

Nhóm chỉ báo	Chỉ báo	Điểm
Xu hướng	EMA (3); EMA (10) & SMA (20)	-4
Định hướng & Sức mạnh xu hướng	DMI & ADX	-2
	RSI (14)	1
	MFI (14)	-3
	Stochastic (14,3,3)	2
Dao động & Động lượng	MACD (12,26,9)	-3
	CMF	2
	OBV	1
Khối lượng	Volume	0
	Advance - Decline	1
Điểm đánh giá chung		-14.71
Nhận Định		Diễn biến đi ngang

ĐIỂM ĐÁNH GIÁ CỔ PHIẾU VN30 23/07/2021

STT	Mã CK	Điểm	Trạng thái
1	BID	-13.0	Đi ngang
2	BVH	-11.2	Đi ngang
3	CTG	-12.5	Đi ngang
4	FPT	-8.1	Đi ngang
5	GAS	-11.3	Đi ngang
6	HDB	-9.4	Đi ngang
7	HPG	-10.7	Đi ngang
8	MBB	-9.8	Đi ngang
9	MSN	-8.0	Đi ngang
10	MWG	-9.1	Đi ngang
11	PLX	-11.1	Đi ngang
12	PNJ	-8.4	Đi ngang
13	POW	-9.4	Đi ngang
14	REE	-8.4	Đi ngang
15	SSI	-11.6	Đi ngang
16	STB	-10.9	Đi ngang
17	TCB	-10.6	Đi ngang
18	VCB	-11.7	Đi ngang
19	VHM	-7.1	Đi ngang
20	VIC	-7.1	Đi ngang
21	VJC	-7.8	Đi ngang
22	VNM	-6.6	Đi ngang
23	VPB	-12.3	Đi ngang
24	VRE	-9.9	Đi ngang

ĐIỂM ĐÁNH GIÁ VN-INDEX 10 PHIÊN GIAO DỊCH:



THANG ĐIỂM ĐÁNH GIÁ

< -75 <

< -50 <

< -25 <

0

< +25 <

< +50 <

< +75 <

Giảm giá rất mạnh

Giảm giá mạnh

Giảm giá

Đi ngang

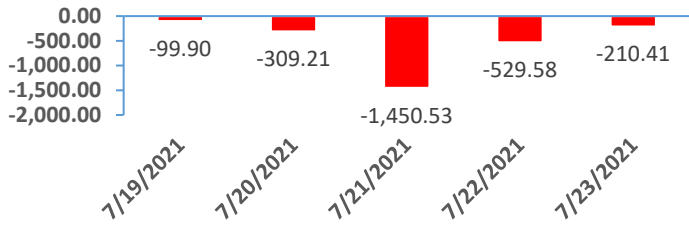
Tăng giá

Tăng giá mạnh

Tăng giá rất mạnh

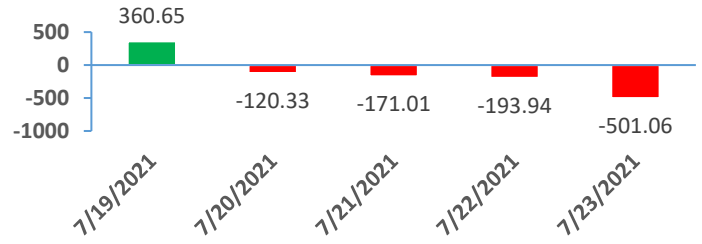
GIAO DỊCH KHỐI NGOẠI

Giá trị giao dịch ròng NĐTNN 5 ngày gần nhất (tỷ đồng)

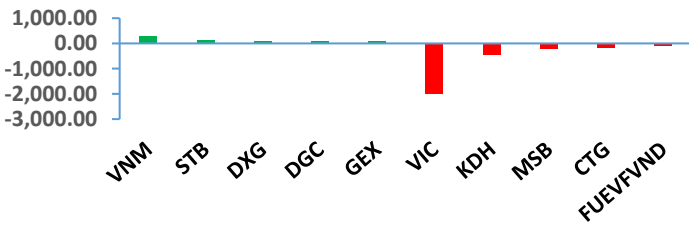


GIAO DỊCH TỰ DOANH

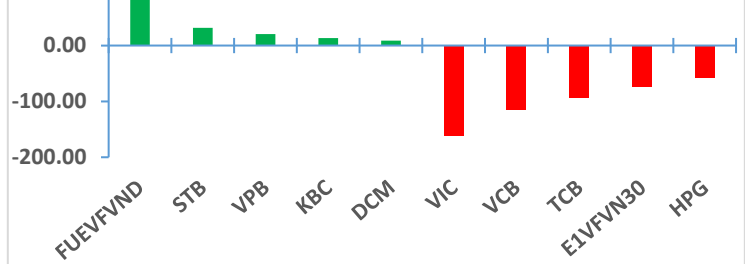
Giá trị giao dịch ròng của tự doanh 5 ngày gần nhất (tỷ đồng)



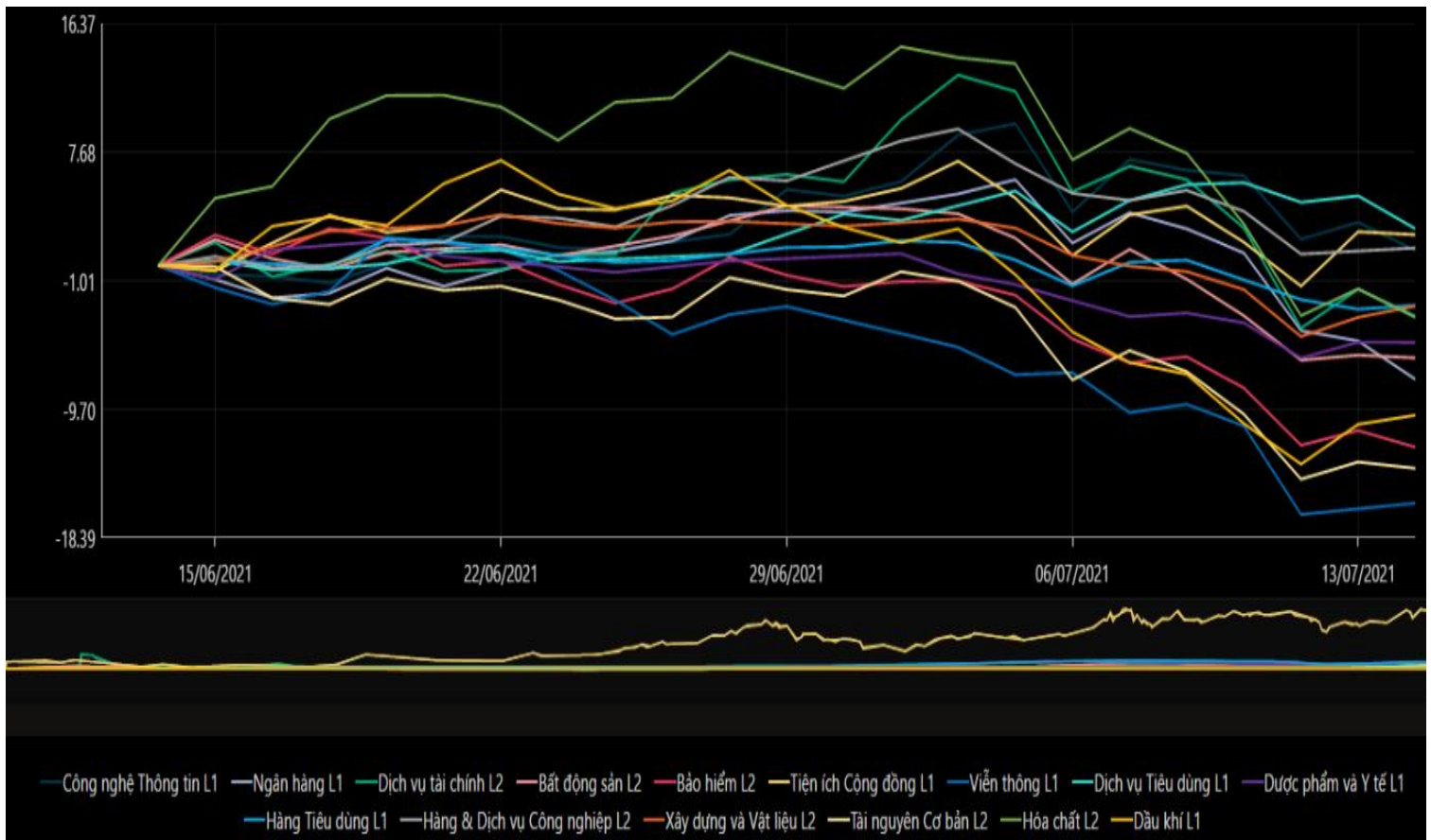
Top cổ phiếu mua bán ròng của NĐTNN trên HSX (tỷ đồng)



Top cổ phiếu mua bán ròng của tự doanh trên HSX (tỷ đồng)



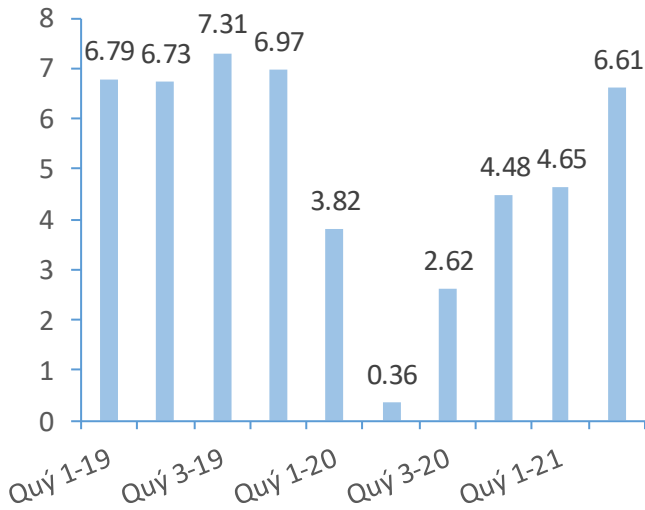
BIẾN ĐỘNG NHÓM NGÀNH TRONG TUẦN GIAO DỊCH 19/07 – 23/07/2021



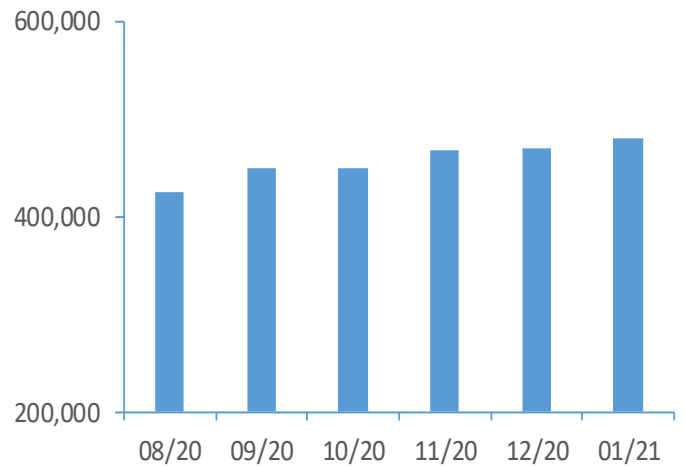
Nguồn: Bloomberg, Fiinpro

CHỈ SỐ KINH TẾ VĨ MÔ

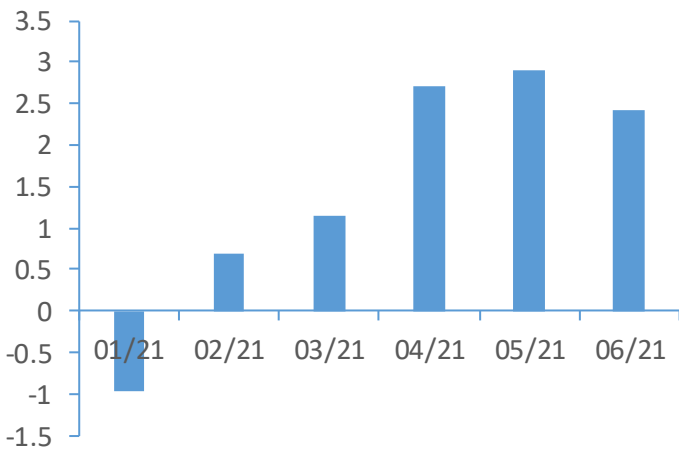
Tăng trưởng GDP Việt Nam (%)



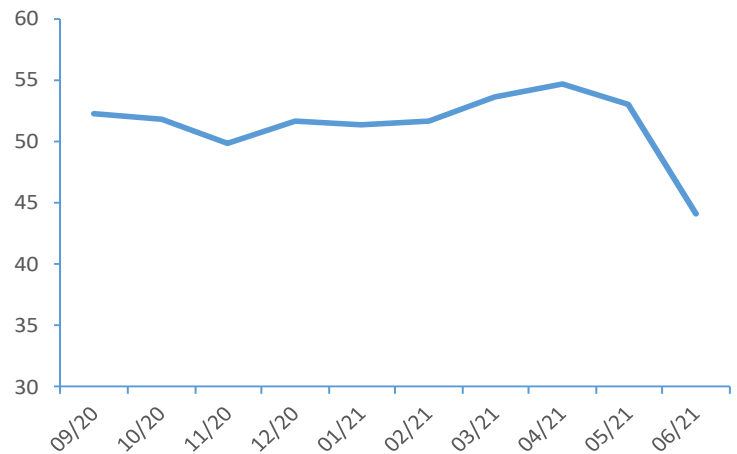
Tổng mức bán lẻ hàng hoá (tỷ VND)



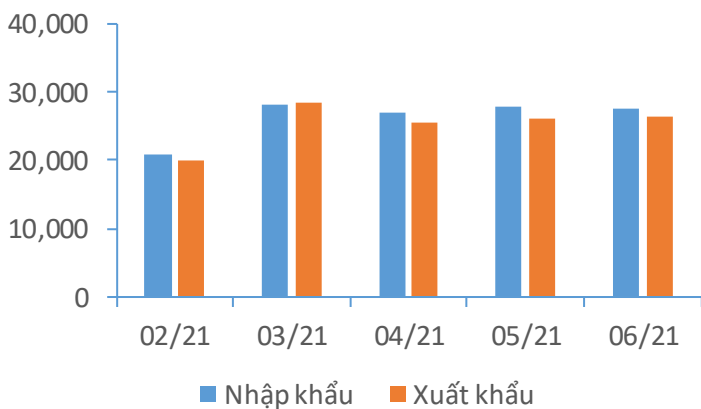
CPI Việt Nam (%)



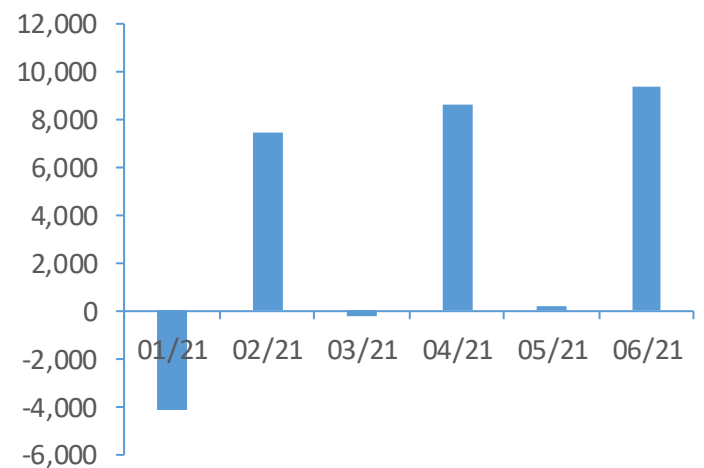
PMI



Giá trị xuất nhập khẩu của Việt Nam (triệu USD)



Tổng vốn FDI đăng ký triệu USD)



TIN KINH TẾ TÀI CHÍNH

Điểm tin

Nội dung

Giá dầu thế giới tăng 3 phiên liên tiếp

Giá dầu tăng khoảng 1,5 USD/thùng, tăng phiên thứ 3 liên tiếp do dự đoán nguồn cung hạn hẹp hơn trong năm 2021. Kết phiên, giá dầu Brent tăng 2.2% lên 73,79 USD/thùng trong khi giá dầu WTI tăng 2.3% lên 71,94 USD/thùng.

TTCK châu Á diễn biến trái chiều trong phiên 23/07

Chỉ số MSCI châu Á – Thái Bình Dương không gồm Nhật Bản giảm 0.39%. Thị trường Nhật Bản nghỉ lễ. Thị trường Trung Quốc đi xuống từ đầu phiên với Shanghai Composite giảm 0.23% còn Shenzhen Component giảm 0.393%. Hang Seng của Hong Kong giảm 0.37%. Chỉ số Kосpi của Hàn Quốc tăng 0.28%. ASX 200 của Australia tăng 0.11%.

Thị trường gạo châu Á “sụp đổ” do dịch Covid-19

Thị trường gạo Châu Á đang trong những ngày ảm đạm nhất trong vòng nhiều tháng trở lại đây, khi nhu cầu yếu khiến giá đồng loạt giảm từ tuần nọ sang tuần kia, trong khi cước phí vận tải cao khiến khách hàng xa lánh. Theo đó, giá gạo 5% tấm của Việt Nam chạm đáy 16 tháng ở 395 - 400 USD/tấn; gạo cùng loại của Thái Lan thậm chí thấp nhất 20 tháng, là 395 - 400 USD/tấn; gạo đỏ 5% tấm của Ấn Độ thấp nhất 16 tháng, là 361 – 366 USD/tấn

Vốn đầu tư mạo hiểm toàn cầu ở mức cao kỷ lục

Theo số liệu của Refinitiv, các quỹ đầu tư mạo hiểm toàn cầu đã đầu tư 268,7 tỷ USD tính đến thời điểm hiện tại của năm 2021, vượt xa mức 251,2 tỷ USD của cùng kỳ năm ngoái. Phần lớn vốn đổ vào các doanh nghiệp sản xuất phần mềm, thương mại điện tử, y tế số và fintech.

Tốc độ tăng tiền gửi doanh nghiệp dần bỏ xa khu vực dân cư

Theo số liệu đến cuối tháng 5 của Ngân hàng Nhà nước (NHNN), tiền gửi của các tổ chức kinh tế đạt hơn 5,03 triệu tỷ đồng, tăng 3.26% so với cuối năm trước, trong khi tiền gửi của dân cư đạt hơn 5,27 triệu tỷ đồng, chỉ tăng 2.6%. Đây là lần đầu trong 5 năm qua, tăng trưởng tiền gửi của doanh nghiệp vượt dân cư trong 5 tháng đầu năm.

TIN DOANH NGHIỆP

Mã CK	Điểm tin	Nội dung
TCM	Công bố KQKD 6 tháng đầu năm 2021	Quý II, doanh thu thuần đạt 987.3 tỷ đồng, tăng nhẹ 3% so với cùng kỳ năm ngoái. Lợi nhuận sau thuế giảm 27% xuống còn 58.8 tỷ đồng. Sau 6 tháng đầu năm, TCM ghi nhận doanh thu thuần tăng 11%, đạt 1,924 tỷ đồng. Lợi nhuận sau thuế 6 tháng của TCM đạt 121 tỷ đồng, tăng 5%.
GAS	Công bố KQKD quý II/2021	Quý II, doanh thu thuần của GAS đạt 22,702 tỷ đồng, tăng 45% so với cùng kỳ năm ngoái, lãi sau thuế đạt 2,301 tỷ đồng, tăng 34%. Kết thúc 6 tháng đầu năm, GAS đạt 40,272 tỷ đồng doanh thu thuần, tăng 23%. Lợi nhuận trước và sau thuế lần lượt tăng nhẹ 6% và 4% lên 5,246 tỷ đồng và 4,179 tỷ đồng.
PVT	Công bố KQKD quý II/2021	PVT công bố báo cáo tài chính quý II/2021 với 729,5 tỷ đồng doanh thu thuần, tăng 16,6% so với cùng kỳ năm trước, lợi nhuận sau thuế giảm nhẹ 2% xuống 119 tỷ đồng.
VOS	Công bố KQKD quý II/2021	Quý II/2021, doanh thu thuần của Công ty đạt 324.9 tỷ đồng, giảm 2.8% so với cùng kỳ năm ngoái. Lợi nhuận sau thuế của VOS đạt 241.5 tỷ đồng, cách xa con số âm 31.7 tỷ đồng quý II năm ngoái.
DGC	Thông báo KHKD quý III/2021	DGC lên kế hoạch doanh thu hợp nhất quý III đạt 2,260 tỷ đồng, lãi sau thuế hợp nhất 400 tỷ đồng; lần lượt tăng 45% và 70% so với cùng kỳ năm trước. Nếu thực hiện được, đây sẽ là kỳ lục lợi nhuận mới của tập đoàn vượt qua con số ghi nhận trong quý II (333 tỷ đồng).
HVN	Thông báo kế hoạch chào bán cổ phiếu cho cổ đông hiện hữu	Vietnam Airlines dự kiến phát hành 800 triệu cổ phiếu cho cổ đông hiện hữu theo tỷ lệ 56.4%, tương ứng cổ đông sở hữu 1 cổ phiếu sẽ được hưởng 1 quyền, cứ 100 quyền sẽ được mua hơn 56,4 cổ phiếu mới, giá phát hành 10,000 đồng/cổ phiếu.

Nguồn: CTS tổng hợp

TUYÊN BỐ MIỄN TRÁCH NHIỆM

Bản quyền năm 2021 thuộc về Công ty Cổ phần Chứng khoán Ngân hàng Công thương Việt Nam (VietinBank Securities). Những thông tin sử dụng trong báo cáo được thu thập từ những nguồn đáng tin cậy và VietinBank Securities không chịu trách nhiệm về tính chính xác của chúng. Quan điểm thể hiện trong báo cáo này là của (các) tác giả và không nhất thiết liên hệ với quan điểm chính thức của VietinBank Securities. Không một thông tin cũng như ý kiến nào được viết ra nhằm mục đích quảng cáo hay khuyến nghị mua/bán bất kỳ chứng khoán nào. Báo cáo này không được phép sao chép, tái bản bởi bất kỳ cá nhân hoặc tổ chức nào khi chưa được phép của VietinBank Securities.

LIÊN HỆ

Hội Sở VietinBank Securities:

306 Bà Triệu, Quận Hai Bà Trưng, Hà Nội.

Tel: +84.24.3974.1771 – Fax: +84.24.3974.1760

Website: www.cts.vn

Hotline: 1900.58.88.66