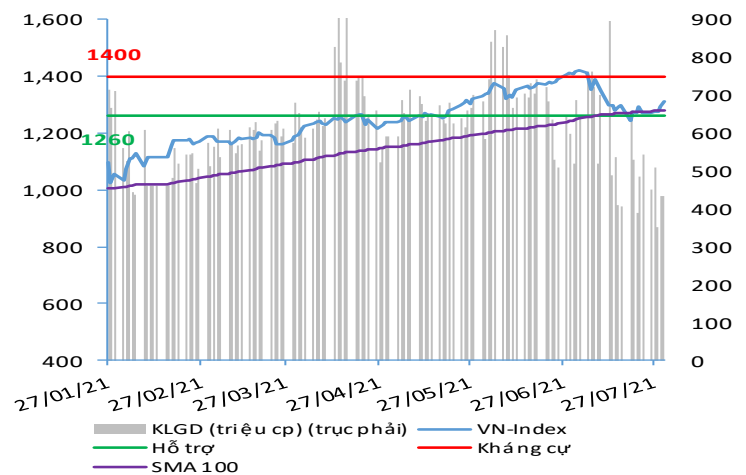


NHẬN ĐỊNH VÀ KHUYẾN NGHỊ

Hệ thống đánh giá và phân loại trạng thái diễn biến của CTS ghi nhận thị trường trong phiên giao dịch 30/07/2021 tương ứng với diễn biến tăng giá. Xét trong ngắn hạn T+3, chỉ số VN-Index tiếp tục ghi nhận diễn biến hồi phục và tăng giá tích cực từ ngưỡng điểm tạo đáy tại 1,225 điểm dưới sự dẫn dắt của nhóm cổ phiếu ngân hàng và chứng khoán. Bên cạnh đó, dòng tiền tham gia cũng trở nên tốt hơn với sự cải thiện ở cả thanh khoản lẫn cả giá trị giao dịch trong bối cảnh dòng tiền có cho thấy sự lan tỏa khá tích cực. Chỉ số VN-Index sau nhịp điều chỉnh mạnh từ mức 1,425 điểm đã cho thấy dấu hiệu tạo đáy và ổn định xung quanh ngưỡng hỗ trợ mạnh trung dài hạn 1,270 điểm của đường EMA 100. Theo đó, nếu chỉ số VN-Index tiếp tục duy trì được trạng thái ổn định và cân bằng tại ngưỡng hỗ trợ này, nhà đầu tư có thể cân nhắc gia tăng tỷ trọng giải ngân vào nhóm các cổ phiếu hiện đang là điểm nhấn giao dịch như nhóm cổ phiếu bất động sản, bán lẻ hàng gia dụng, chuyên dụng có diễn biến thu hút dòng tiền tốt bên cạnh nhóm cổ phiếu dẫn dắt như nhóm cổ phiếu ngân hàng và chứng khoán với mức kỳ vọng chỉ số VN-Index quay trở lại mức 1,380 điểm (kịch bản thận trọng) và/hoặc tiến tới vượt ngưỡng điểm cao nhất vừa được xác lập tại 1,425 điểm (kịch bản tích cực).

VN-INDEX



Thị trường thế giới		1D
Dow Jones	35,085	0.44%
S&P 500	4,419	0.42%
Nikkei	27,284	-1.80%
Shanghai	3,397	-0.42%
Hang Sheng	25,961	-1.35%
FTSE 100	7,024	-0.77%
VIX	19	8.87%

Thị trường Việt Nam		
	VN-Index	VN30
VN-Index	1,310.1	1,447.2
1D	1.27%	1.38%
YTD	18.68%	35.16%
GTGD (tỷ VND)	21,759	10,455
Vốn hoá (tỷ VND)	4,850,731	3,410,952
NĐTNN (tỷ VND)	449.71	565.98
Tự doanh (tỷ VND)	51.34	-181.05
P/E	16.7	15.4
P/B	2.6	3.0

Lợi suất TPCP		YTD
Việt Nam 3 tháng	0.33%	29.0%
Việt Nam 3 năm	0.89%	5.2%
Việt Nam 10 năm	2.21%	-14.2%
Mỹ 3 tháng	0.03%	-34.8%
Mỹ 2 năm	0.19%	60.0%
Mỹ 10 năm	1.24%	36.6%

Giá hàng hoá		1D
Dầu Brent (USD/thùng)	75.9	-0.16%
Vàng (USD/ounce)	1,829	-0.14%

Tỷ giá		1D
USD/VND	22,964	0.02%
EUR/VND	27,318	-0.01%
JPY/VND	20,968	0.04%
CNY/VND	3,555	0.07%

Lãi suất liên ngân hàng		YTD
Qua đêm	0.74%	760.5%
1 tuần	0.91%	698.2%
2 tuần	1.02%	537.5%
1 tháng	1.22%	306.7%

ĐIỂM ĐÁNH GIÁ VN-INDEX 30/07/2021

Nhóm chỉ báo	Chỉ báo	Điểm
Xu hướng	EMA (3); EMA (10) & SMA (20)	2
Định hướng & Sức mạnh xu hướng	DMI & ADX	-2
	RSI (14)	2
	MFI (14)	3
Dao động & Động lượng	Stochastic (14,3,3)	2
	MACD (12,26,9)	3
	CMF	2
	OBV	1
Khối lượng	Volume	0
	Advance - Decline	2

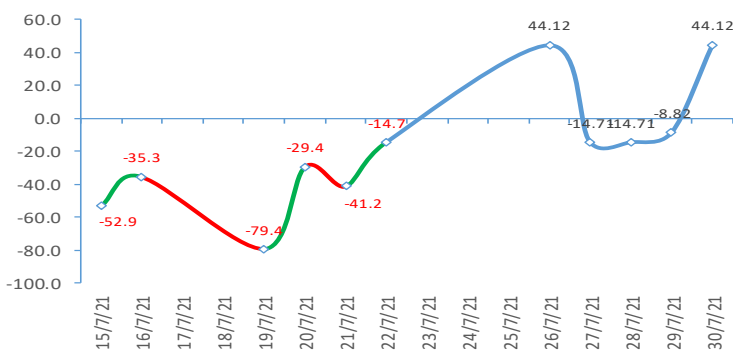
Điểm đánh giá chung 44.12

Nhận Định **Diễn biến tăng giá**

ĐIỂM ĐÁNH GIÁ CỔ PHIẾU VN30 30/07/2021

STT	Mã CK	Điểm	Trạng thái
1	BID	47.6	Tăng giá
2	BVH	41.2	Tăng giá
3	CTG	46.0	Tăng giá
4	FPT	29.8	Tăng giá
5	GAS	41.3	Tăng giá
6	HDB	34.6	Tăng giá
7	HPG	39.3	Tăng giá
8	MBB	36.1	Tăng giá
9	MSN	29.2	Tăng giá
10	MWG	33.2	Tăng giá
11	PLX	40.7	Tăng giá
12	PNJ	30.9	Tăng giá
13	POW	34.4	Tăng giá
14	REE	30.7	Tăng giá
15	SSI	42.5	Tăng giá
16	STB	40.1	Tăng giá
17	TCB	38.8	Tăng giá
18	VCB	42.9	Tăng giá
19	VHM	26.0	Tăng giá
20	VIC	26.1	Tăng giá
21	VJC	28.5	Tăng giá
22	VNM	24.3	Đi ngang
23	VPB	45.2	Tăng giá
24	VRE	36.5	Tăng giá

ĐIỂM ĐÁNH GIÁ VN-INDEX 10 PHIÊN GIAO DỊCH:



THANG ĐIỂM ĐÁNH GIÁ

< -75 <

< -50 <

< -25 <

0

< +25 <

< +50 <

< +75 <

Giảm giá rất mạnh

Giảm giá mạnh

Giảm giá

Đi ngang

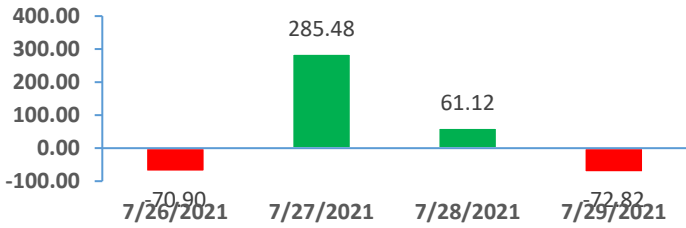
Tăng giá

Tăng giá mạnh

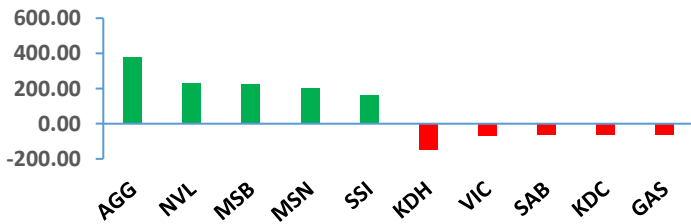
Tăng giá rất mạnh

## GIAO DỊCH KHỐI NGOẠI

Giá trị giao dịch ròng NĐTNN 5 ngày gần nhất (tỷ đồng)

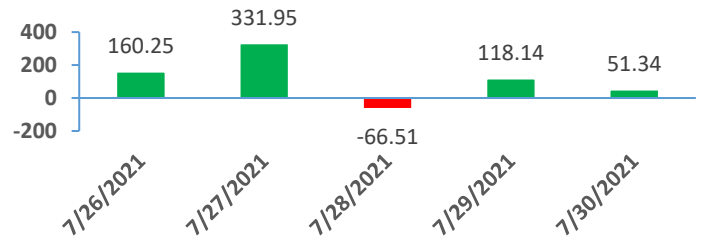


Top cổ phiếu mua bán ròng của NĐTNN trên HSX (tỷ đồng)

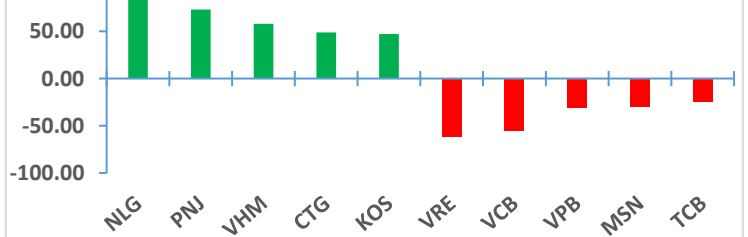


## GIAO DỊCH TỰ DOANH

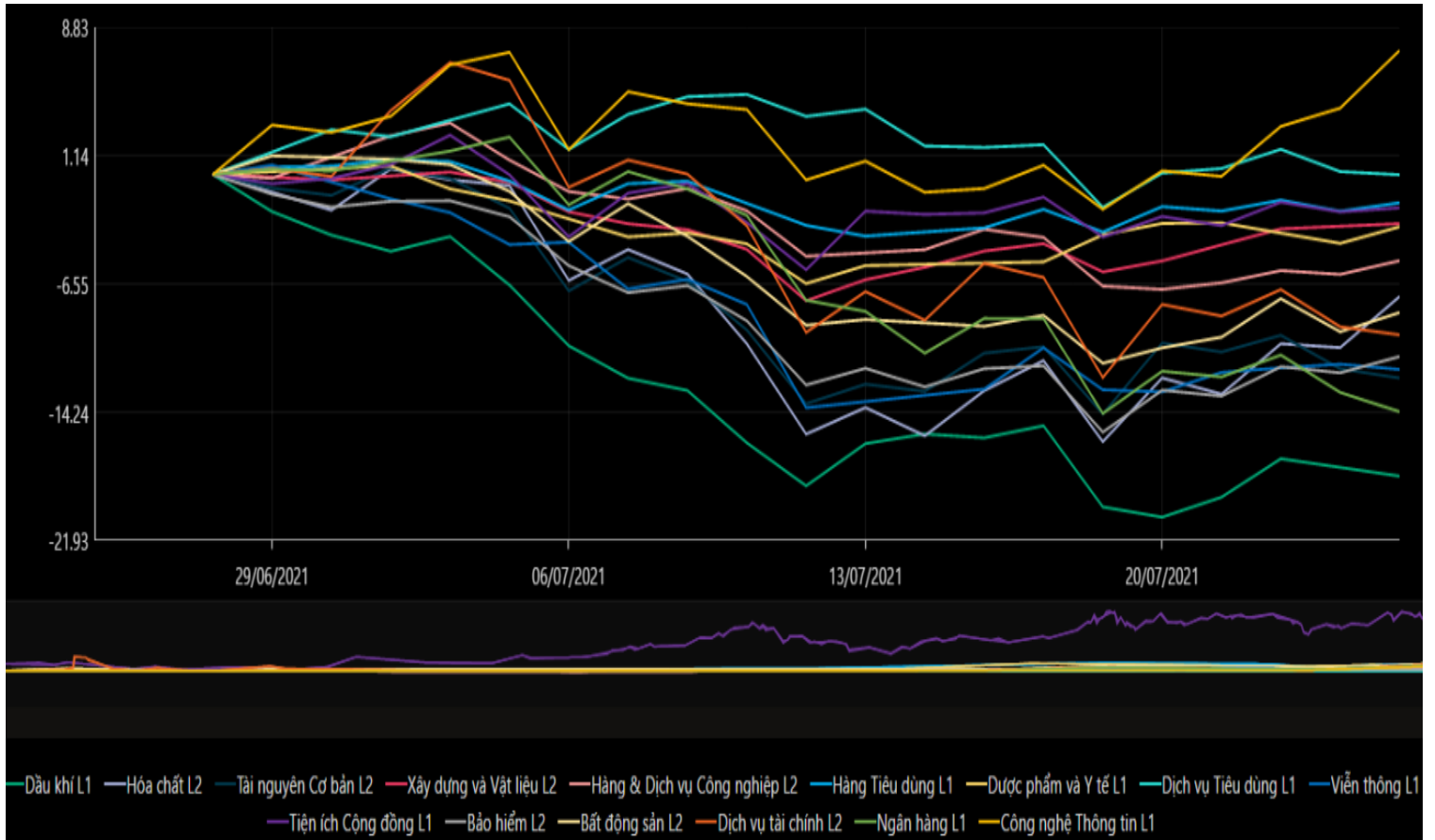
Giá trị giao dịch ròng của tự doanh 5 ngày gần nhất (tỷ đồng)



Top cổ phiếu mua bán ròng của tự doanh trên HSX (tỷ đồng)



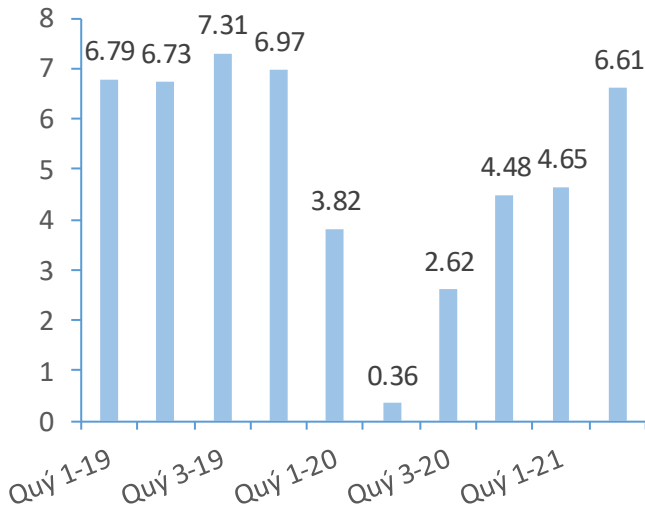
## BIẾN ĐỘNG NHÓM NGÀNH TRONG TUẦN GIAO DỊCH 26/07 – 30/07/2021



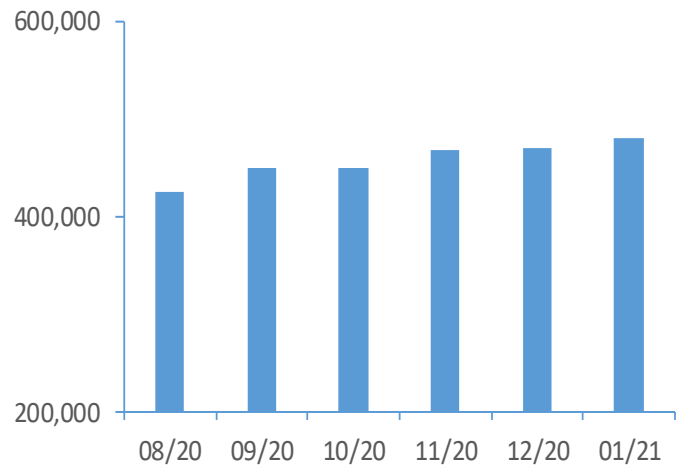
Nguồn: Bloomberg, Fiinpro

## CHỈ SỐ KINH TẾ VĨ MÔ

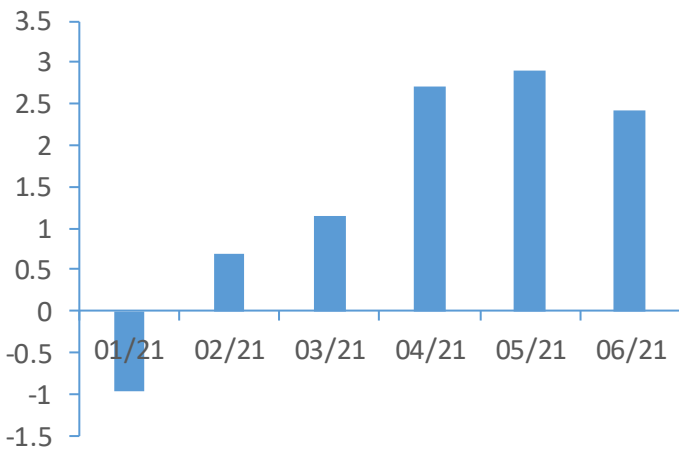
**Tăng trưởng GDP Việt Nam (%)**



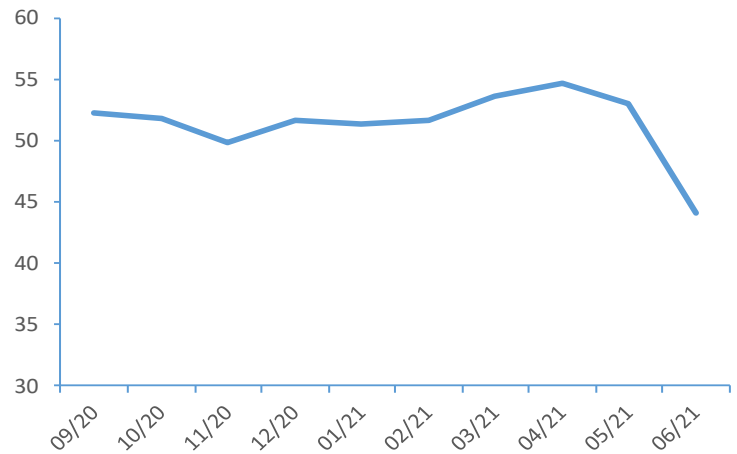
**Tổng mức bán lẻ hàng hoá (tỷ VND)**



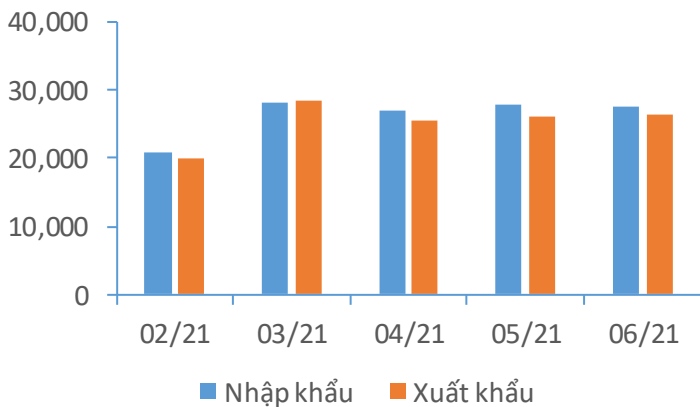
**CPI Việt Nam (%)**



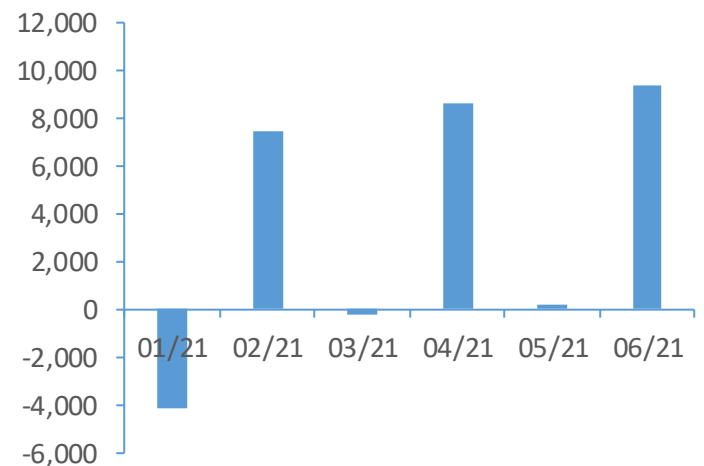
**PMI**



**Giá trị xuất nhập khẩu của Việt Nam (triệu USD)**



**Tổng vốn FDI đăng ký triệu USD)**



**TIN KINH TẾ TÀI CHÍNH**

**Điểm tin**

**Nội dung**

Giá vàng thế giới tăng nhẹ trong phiên 29/07

Giá vàng tăng hơn 1% trong phiên vừa qua do nhà đầu tư vui mừng với những bình luận của Chủ tịch Cục Dự trữ Liên bang Mỹ (Fed), Jerome Powell, cho thấy ngân hàng trung ương khó có thể sớm tăng lãi suất. Kết phiên, giá vàng giao ngay tăng 1.3% lên 1,830.11 USD/ounce. Giá vàng kỳ hạn tháng 8 phiên này cũng tăng 1.8% lên 1,831.2 USD/ounce.

Kinh tế Mỹ tăng trưởng không đạt kỳ vọng trong quý II

GDP quý II tăng 6,5% so với cùng kỳ năm trước, cao hơn một chút so với mức tăng 6,3% của quý I. Tuy nhiên, con số trên lại thấp hơn đáng kể so với ước tính 8,4% từ Dow Jones. GDP đi lên chủ yếu nhờ chi tiêu dùng cá nhân tăng 11,8% do người tiêu dùng chiếm 69% hoạt động kinh tế.

Trung Quốc tăng mạnh thuế nhập khẩu sắt thép từ 01/08

Theo thông tin từ Bộ Tài chính Trung Quốc công bố ngày 29/7, từ ngày 1/8, thuế xuất khẩu đối với gang có độ tinh khiết cao sẽ được nâng lên 20%, từ mức 15% trước đó; đối với ferrochrome sẽ tăng lên 40%, từ mức 20% hiện nay. Đồng thời, Trung Quốc cũng sẽ hủy bỏ chính sách hoàn thuế xuất khẩu đối với 23 sản phẩm, bao gồm một số loại thép cán nguội và thép silic có giá trị gia tăng cao hơn so với thép carbon.

Chỉ số Dollar index giảm sâu sau cuộc họp tháng 7 của Fed

Theo đó, Dollar index ở mức 91,91, sau khi ở mức 91,905 lúc đóng cửa phiên 29/7, thấp nhất kể từ ngày 29/6 và là phiên giảm thứ 5 liên tiếp. Với kết quả này, USD đang tiến tới tuần giảm giá tồi tệ nhất kể từ tháng 5, mất 1% so với rổ các tiền tệ chủ chốt. Tính chung cả tháng 7, dollar index giảm 0.5%, trái ngược với xu hướng tăng 2.8% của tháng 6.

Dịch Covid-19 ảnh hưởng mạnh đến hoạt động của các doanh nghiệp trong tháng 7

Báo cáo của Tổng cục Thống kê cho thấy trong tháng 7 có 79,700 doanh nghiệp tạm ngừng kinh doanh có thời hạn, ngừng hoạt động chờ làm thủ tục giải thể và hoàn tất thủ tục giải thể, tăng gần 6% so với cùng kỳ 2020. Trong số đó, 40,300 doanh nghiệp tạm ngừng kinh doanh có thời hạn, tăng 23% so với cùng kỳ năm trước; 28,000 doanh nghiệp ngừng hoạt động chờ làm thủ tục giải thể, tăng gần 29%; 11,400 doanh nghiệp hoàn tất thủ tục giải thể, tăng hơn 27%.

**TIN DOANH NGHIỆP**

Mã CK	Điểm tin	Nội dung
VHM	Công bố KQKD quý II/2021	Tổng doanh thu thuần hợp nhất ghi nhận trong quý II/2021 đạt 28,725 tỷ đồng, tăng 75% so với cùng kỳ năm 2020. Tổng lợi nhuận hợp nhất trước thuế đạt 13,251 tỷ đồng và lợi nhuận hợp nhất sau thuế thuộc về công ty mẹ đạt 10,232 tỷ đồng, tăng lần lượt 190% và 198% so với cùng kỳ năm 2020.
SAB	Công bố KQKD quý II/2021	Quý II/2021, SAB ghi nhận doanh thu đạt 7,226.3 tỷ đồng, lợi nhuận sau thuế đạt 1,070.9 tỷ đồng, lần lượt tăng 1.3% và giảm 11.9% so với cùng kỳ năm trước.
HPG	Công bố KQKD quý II/2021	HPG cho biết doanh thu quý II đạt 35,400 tỷ đồng, tăng 71%; lợi nhuận sau thuế 9,745 tỷ đồng, gấp 3,6 lần cùng kỳ năm trước và lập kỷ lục lợi nhuận mới.
DXG	Công bố KQKD quý II/2021	DXG công bố BCTC quý II/2021 với doanh thu thuần 3,563 tỷ đồng, gấp 6,5 lần cùng kỳ. Lợi nhuận sau thuế cổ đông công ty mẹ đạt 298 tỷ đồng trong khi cùng kỳ năm trước lỗ hơn 555 tỷ đồng.
PAN	Công bố KQKD quý II/2021	PAN công bố BCTC hợp nhất quý II/2021 với doanh thu thuần đạt 2,280 tỷ đồng và lợi nhuận sau thuế cổ đông công ty mẹ đạt 61 tỷ đồng, tăng lần lượt 24% và 65% so với cùng kỳ năm trước.
DCL	Thông báo kế hoạch phát hành cổ phiếu ESOP	HĐQT công ty đã thông qua phương án phát hành chào bán 2 triệu cổ phiếu ESOP, với giá 10,000 đồng/cổ phiếu. Thời gian thực hiện trong tháng 7 hoặc tháng 8/2021.

*Nguồn: CTS tổng hợp*

## TUYÊN BỐ MIỄN TRÁCH NHIỆM

Bản quyền năm 2021 thuộc về Công ty Cổ phần Chứng khoán Ngân hàng Công thương Việt Nam (VietinBank Securities). Những thông tin sử dụng trong báo cáo được thu thập từ những nguồn đáng tin cậy và VietinBank Securities không chịu trách nhiệm về tính chính xác của chúng. Quan điểm thể hiện trong báo cáo này là của (các) tác giả và không nhất thiết liên hệ với quan điểm chính thức của VietinBank Securities. Không một thông tin cũng như ý kiến nào được viết ra nhằm mục đích quảng cáo hay khuyến nghị mua/bán bất kỳ chứng khoán nào. Báo cáo này không được phép sao chép, tái bản bởi bất kỳ cá nhân hoặc tổ chức nào khi chưa được phép của VietinBank Securities.

## LIÊN HỆ

Hội Sở VietinBank Securities:

306 Bà Triệu, Quận Hai Bà Trưng, Hà Nội.

Tel: +84.24.3974.1771 – Fax: +84.24.3974.1760

Website: [www.cts.vn](http://www.cts.vn)

Hotline: 1900.58.88.66