

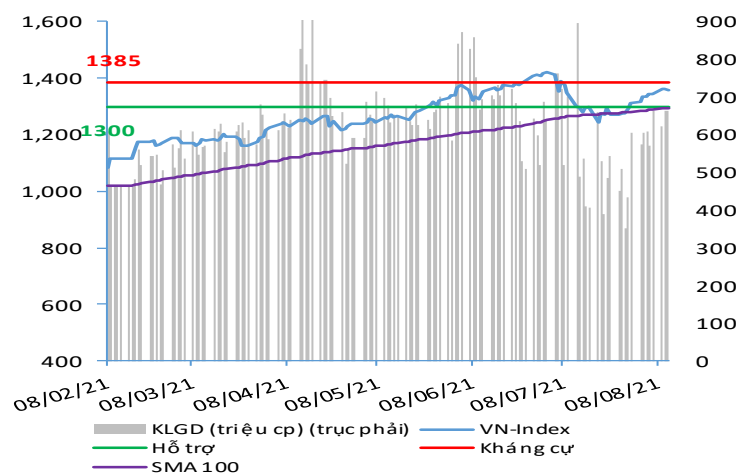
NHẬN ĐỊNH VÀ KHUYẾN NGHỊ

Hệ thống đánh giá và phân loại trạng thái diễn biến của CTS ghi nhận thị trường trong phiên giao dịch 11/08/2021 tương ứng với diễn biến đi ngang.

Xét trong ngắn hạn T+3, dư địa tăng giá của chỉ số VN-Index đang cho thấy dấu hiệu suy yếu mặc dù thanh khoản lẫn cả giá trị giao dịch vẫn đang duy trì kịch bản cải thiện tích cực. Khối ngoại trong phiên giao dịch này đã tiếp tục bán ròng khá mạnh với tổng giá trị bán ròng đạt khoảng gần 740 tỷ đồng.

Với dư địa hồi phục và tăng giá có chiều hướng suy yếu đi cùng với sự tham gia trở lại một cách tích cực hơn của dòng tiền, nhà đầu tư có thể gia tăng tỷ trọng giải ngân tại vùng hỗ trợ trung hạn 1,320 – 1,325 điểm (áp lực điều chỉnh nhẹ) vào nhóm các cổ phiếu hiện đang là điểm nhấn giao dịch như nhóm cổ phiếu bất động sản, bán lẻ hàng gia dụng, chuyên dụng có diễn biến thu hút dòng tiền tốt bên cạnh nhóm cổ phiếu dẫn dắt như ngân hàng và chứng khoán với mức kỳ vọng chỉ số VN-Index quay trở lại mức 1,385 điểm (kịch bản thận trọng) và/hoặc tiến tới vượt ngưỡng điểm cao nhất vừa được xác lập tại 1,425 điểm (kịch bản tích cực).

VN-INDEX



Nguồn: Bloomberg, Fiinpro, CTS tổng hợp

Thị trường thế giới		1D
Dow Jones	35,265	0.46%
S&P 500	4,437	0.10%
Nikkei	28,071	0.65%
Shanghai	3,533	0.08%
Hang Sheng	26,617	0.04%
FTSE 100	7,182	0.29%
VIX	17	1.25%

Thị trường Việt Nam		
	VN-Index	VN30
VN-Index	1,357.8	1,487.9
1D	-0.34%	-0.43%
YTD	23.00%	38.96%
GTGD (tỷ VND)	26,344	12,833
Vốn hoá (tỷ VND)	5,128,457	3,883,366
NĐTNN (tỷ VND)	-742.29	-234.25
Tự doanh (tỷ VND)	303.40	56.39
P/E	17.1	15.7
P/B	2.7	3.1

Lợi suất TPCP		YTD
Việt Nam 3 tháng	0.50%	97.6%
Việt Nam 3 năm	0.71%	-16.0%
Việt Nam 10 năm	2.15%	-16.3%
Mỹ 3 tháng	0.04%	-30.4%
Mỹ 2 năm	0.24%	100.2%
Mỹ 10 năm	1.36%	49.4%

Giá hàng hoá		1D
Dầu Brent (USD/thùng)	70.8	0.24%
Vàng (USD/ounce)	1,730	0.09%

Tỷ giá		1D
USD/VND	22,885	0.09%
EUR/VND	26,765	0.30%
JPY/VND	20,659	0.30%
CNY/VND	3,528	0.11%

Lãi suất liên ngân hàng		YTD
Qua đêm	0.73%	743.0%
1 tuần	0.89%	682.5%
2 tuần	0.99%	520.0%
1 tháng	1.18%	294.3%

## ĐIỂM ĐÁNH GIÁ VN-INDEX 11/08/2021

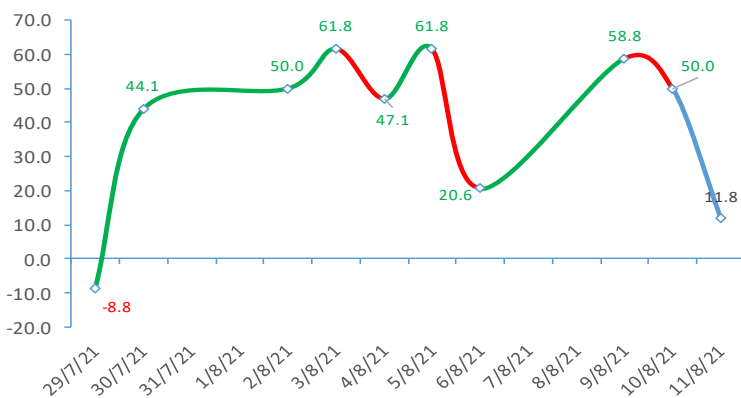
Nhóm chỉ báo	Chỉ báo	Điểm
Xu hướng	EMA (3); EMA (10) & SMA (20)	6
Định hướng & Sức mạnh xu hướng	DMI & ADX	0
	RSI (14)	1
	MFI (14)	-1
Dao động & Động lượng	Stochastic (14,3,3)	-3
	MACD (12,26,9)	3
	CMF	0
	OBV	0
Khối lượng	Volume	0
	Advance - Decline	-2

Điểm đánh giá chung **11.76**

Nhận Định

**Diễn biến đi ngang**

## ĐIỂM ĐÁNH GIÁ VN-INDEX 10 PHIÊN GIAO DỊCH



## ĐIỂM ĐÁNH GIÁ CỔ PHIẾU VN30 11/08/2021

STT	Mã CK	Điểm	Trạng thái
1	BID	8.7	Đi ngang
2	BVH	7.5	Đi ngang
3	CTG	8.4	Đi ngang
4	FPT	5.4	Đi ngang
5	GAS	7.5	Đi ngang
6	HDB	6.3	Đi ngang
7	HPG	7.1	Đi ngang
8	MBB	6.6	Đi ngang
9	MSN	5.3	Đi ngang
10	MWG	6.0	Đi ngang
11	PLX	7.4	Đi ngang
12	PNJ	5.6	Đi ngang
13	POW	6.3	Đi ngang
14	REE	5.6	Đi ngang
15	SSI	7.7	Đi ngang
16	STB	7.3	Đi ngang
17	TCB	7.1	Đi ngang
18	VCB	7.8	Đi ngang
19	VHM	4.7	Đi ngang
20	VIC	4.8	Đi ngang
21	VJC	5.2	Đi ngang
22	VNM	4.4	Đi ngang
23	VPB	8.2	Đi ngang
24	VRE	6.6	Đi ngang

## THANG ĐIỂM ĐÁNH GIÁ

< -75 <

< -50 <

< -25 <

0

< +25 <

< +50 <

< +75 <

Giảm giá rất mạnh

Giảm giá mạnh

Giảm giá

Đi ngang

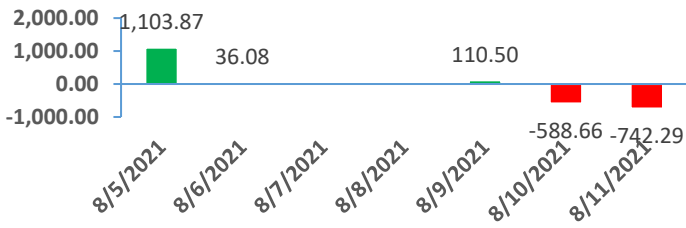
Tăng giá

Tăng giá mạnh

Tăng giá rất mạnh

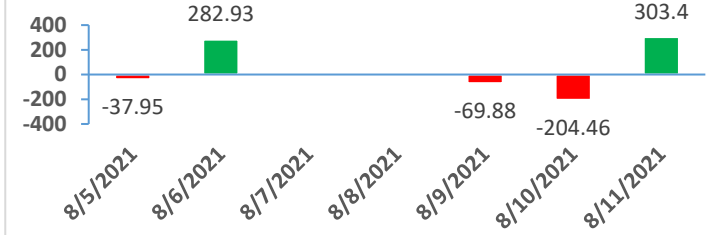
## GAO DỊCH KHỐI NGOẠI

Giá trị giao dịch ròng NĐTNN 5 ngày gần nhất (tỷ đồng)

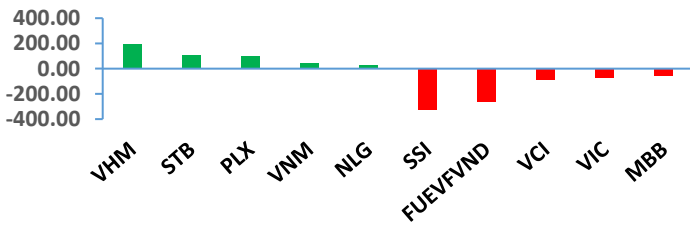


## GAO DỊCH TỰ DOANH

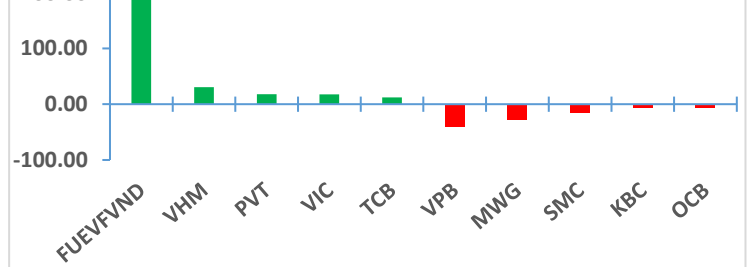
Giá trị giao dịch ròng của tự doanh 5 ngày gần nhất (tỷ đồng)



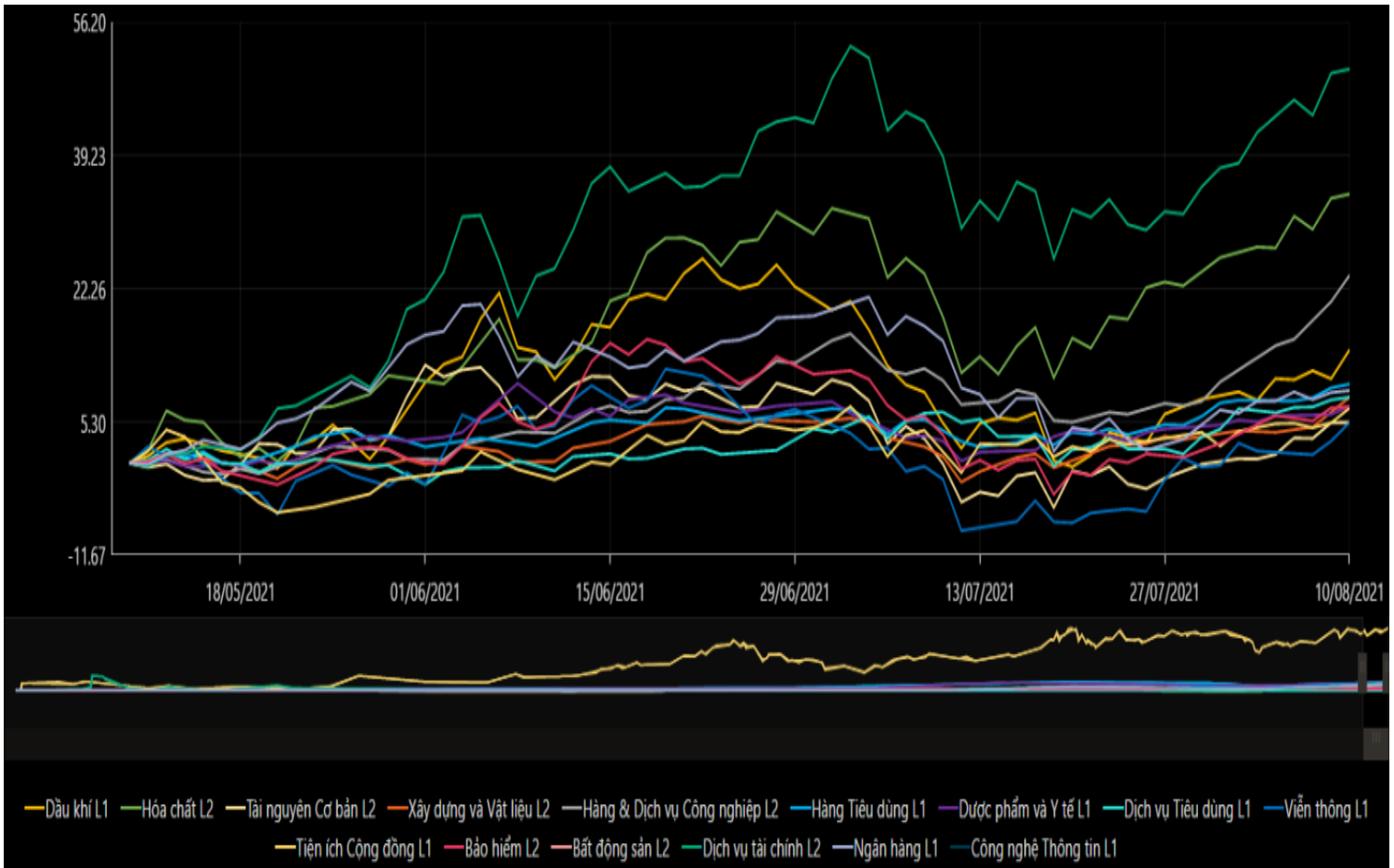
Top cổ phiếu mua bán ròng của NĐTNN trên HSX (tỷ đồng)



Top cổ phiếu mua bán ròng của tự doanh trên HSX (tỷ đồng)



## BIẾN ĐỘNG NHÓM NGÀNH TRONG PHIÊN GIAO DỊCH 11/08/2021



Nguồn: Bloomberg, Fiinpro

**TIN KINH TẾ TÀI CHÍNH****Điểm tin****Nội dung**

Giá quặng sắt thế giới xuống mức thấp nhất trong hơn 4 tháng

Việc giá quặng sắt ngày càng rời xa mức cao kỷ lục chủ yếu do động thái cắt giảm sản lượng thép ở Trung Quốc nhằm giảm lượng khí phát thải. Kết phiên, giá quặng sắt kỳ hạn tháng 1/2022 trên sàn Đại Liên (Trung Quốc) lúc kết thúc phiên giao dịch giảm 1.3% so với phiên liền trước, xuống 853 nhân dân tệ (131,64 USD)/tấn, sau khi có thời điểm xuống chỉ 823 nhân dân tệ, mức thấp nhất kể từ ngày 26/3.

Thượng viện Mỹ thông qua dự luật cơ sở hạ tầng trị giá 1,000 tỷ USD

Thượng viện Mỹ ngày 10/8 thông qua gói dự luật tiêu cho cơ sở hạ tầng 1,000 tỷ USD và chuyển đến Hạ viện. Dự luật có thể mang lại cho Mỹ những khoản đầu tư lớn nhất nhiều thập kỷ vào đường, cầu, sân bay và các tuyến đường thủy.

TTCK châu Á diễn biến trái chiều trong phiên 11/08

Chỉ số MSCI châu Á – Thái Bình Dương không gồm Nhật Bản giảm 0.01%. Tại Nhật Bản, Nikkei 225 tăng 0.54%, Topix tăng 0.83%. Thị trường Trung Quốc đi lên với Shanghai Composite tăng 0.21%, Shenzhen Component tăng 0.13%. Hang Seng của Hong Kong tăng 0.47%. Chỉ số KOSPI của Hàn Quốc giảm 0.25%. ASX 200 của Australia tăng 0.6%.

Singapore nâng dự báo tăng trưởng kinh tế cả năm lên 6 – 7%

Bộ Thương mại và Công nghiệp Singapore cho biết kinh tế nước này quý II tăng trưởng 14,7% so với cùng kỳ năm trước và dự báo tăng trưởng 6 – 7% trong năm nay, tăng so với dự báo 4 – 6% trước đó.

Tỷ giá USD giảm mạnh trên thị trường liên ngân hàng

Trong phiên 10/08, trên thị trường liên ngân hàng, tỷ giá chốt phiên ở mức 22,890 VND/USD, giảm mạnh tới 36 đồng so với phiên 9/8. Tỷ giá trên thị trường tự do giữ nguyên ở cả hai chiều mua vào và bán ra, giao dịch tại 23,190 – 23,290 VND/USD.

## TIN DOANH NGHIỆP

Mã CK	Điểm tin	Nội dung
PSH	Thông báo kế hoạch phát hành cổ phiếu riêng lẻ	PSH trình cổ đông kế hoạch phát hành cổ phiếu riêng lẻ cho dưới 100 nhà đầu tư, tổng số cổ phiếu chào bán là 75,72 triệu cổ phiếu, tương ứng tỷ lệ phát hành là 60% trên tổng số cổ phiếu đang lưu hành với giá 14,000 đồng/cổ phiếu. Thời gian dự kiến thực hiện trong quý IV/2021 và sau khi được UBCKNN chấp thuận.
DVP	Công bố KHKD quý III/2021	HĐQT công ty đã thông qua kế hoạch sản lượng quý III đạt 150.000 teu, giảm 8% so với quý II. Theo đó, doanh thu mục tiêu 150 tỷ đồng, giảm 15.6% và lợi nhuận trước thuế 60 tỷ đồng, giảm 41% so với quý trước. So với cùng kỳ năm trước, doanh thu tăng 5.6% và lợi nhuận giảm 8.2%.
GIL	Thông báo trả cổ tức năm 2020	GIL thông báo 19/8 là ngày đăng ký cuối cùng thực hiện quyền trả cổ tức năm 2020 bằng cổ phiếu tỷ lệ 20%. Với 36 triệu cổ phiếu đang lưu hành, doanh nghiệp dự kiến phát hành 7,2 triệu cổ phiếu mới để trả cổ tức. Vốn điều lệ sau phát hành dự kiến tăng lên 432 tỷ đồng.
DGW	Thông báo trả cổ tức năm 2020 và phát hành cổ phiếu thưởng	Ngày 20/8 là ngày giao dịch không hưởng quyền nhận cổ tức năm 2020 và nhận cổ phiếu thưởng, ngày đăng ký cuối cùng là 23/8. Theo đó, cổ tức sẽ được trả bằng tiền mặt theo tỷ lệ 10%, thanh toán bắt đầu từ ngày 08/9/2021. Cổ phiếu thưởng được trả theo tỷ lệ 1:1.
AAA	Thông báo trả cổ tức năm 2020 và phát hành cổ phiếu thưởng	Ngày 03/9 là ngày giao dịch không hưởng quyền nhận cổ tức năm 2020 và nhận cổ phiếu thưởng, ngày đăng ký cuối cùng là 06/9. Theo đó, cổ tức sẽ được trả bằng tiền mặt theo tỷ lệ 5%, thanh toán bắt đầu từ ngày 28/10/2021. Cổ phiếu thưởng được trả theo tỷ lệ 10:1, tương ứng AAA sẽ phát hành thêm hơn 29,67 triệu cổ phiếu mới trong đợt này.
VNM	Thông báo trả cổ tức đợt 1/2021	Ngày 07/9 là ngày giao dịch không hưởng quyền nhận cổ tức đợt 1 năm 2021, ngày đăng ký cuối cùng là 08/9. Theo đó, cổ tức sẽ được trả bằng tiền mặt theo tỷ lệ 15%, thanh toán bắt đầu từ ngày 30/9/2021.

Nguồn: CTS tổng hợp

## TUYÊN BỐ MIỄN TRÁCH NHIỆM

Bản quyền năm 2021 thuộc về Công ty Cổ phần Chứng khoán Ngân hàng Công thương Việt Nam (VietinBank Securities). Những thông tin sử dụng trong báo cáo được thu thập từ những nguồn đáng tin cậy và VietinBank Securities không chịu trách nhiệm về tính chính xác của chúng. Quan điểm thể hiện trong báo cáo này là của (các) tác giả và không nhất thiết liên hệ với quan điểm chính thức của VietinBank Securities. Không một thông tin cũng như ý kiến nào được viết ra nhằm mục đích quảng cáo hay khuyến nghị mua/bán bất kỳ chứng khoán nào. Báo cáo này không được phép sao chép, tái bản bởi bất kỳ cá nhân hoặc tổ chức nào khi chưa được phép của VietinBank Securities.

## LIÊN HỆ

Hội Sở VietinBank Securities:

306 Bà Triệu, Quận Hai Bà Trưng, Hà Nội.

Tel: +84.24.3974.1771 – Fax: +84.24.3974.1760

Website: [www.cts.vn](http://www.cts.vn)

Hotline: 1900.58.88.66