

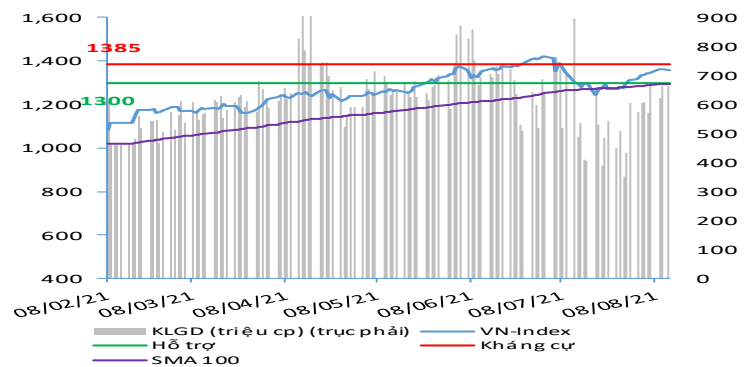
NHẬN ĐỊNH VÀ KHUYẾN NGHỊ

Hệ thống đánh giá và phân loại trạng thái diễn biến của CTS ghi nhận thị trường trong phiên giao dịch 12/08/2021 tương ứng với diễn biến đi ngang có chiều hướng giảm giá.

Xét trong ngắn hạn T+3, dư địa tăng giá của chỉ số VN-Index tiếp tục cho thấy dấu hiệu suy yếu mặc dù thanh khoản lần cả giá trị giao dịch vẫn đang duy trì kịch bản cải thiện tích cực. Điểm nhấn đáng chú ý trong phiên giao dịch này là nhóm cổ phiếu xây dựng và dệt may. Khối ngoại trong phiên giao dịch này đã tiếp tục bán ròng với tổng giá trị bán ròng đạt khoảng gần 144 tỷ đồng.

Với dư địa hồi phục và tăng giá có chiều hướng suy yếu đi cùng với sự tham gia trở lại một cách tích cực hơn của dòng tiền, nhà đầu tư có thể gia tăng tỷ trọng giải ngân tại vùng hỗ trợ trung hạn 1,320 – 1,325 điểm (áp lực điều chỉnh nhẹ) vào nhóm các cổ phiếu hiện đang là điểm nhấn giao dịch như nhóm cổ phiếu bất động sản, dệt may, xây dựng, bán lẻ hàng gia dụng, chuyên dụng có diễn biến thu hút dòng tiền tốt bên cạnh nhóm cổ phiếu dẫn dắt như ngân hàng và chứng khoán với mức kỳ vọng chỉ số VN-Index quay trở lại mức 1,385 điểm (kịch bản thận trọng) và/hoặc tiến tới vượt ngưỡng điểm cao nhất vừa được xác lập tại 1,425 điểm (kịch bản tích cực).

VN-INDEX



Thị trường thế giới		1D
Dow Jones	35,485	0.62%
S&P 500	4,448	0.25%
Nikkei	28,015	-0.20%
Shanghai	3,525	-0.22%
Hang Sheng	26,460	-0.75%
FTSE 100	7,206	-0.20%
VIX	16	1.12%

Thị trường Việt Nam		
	VN-Index	VN30
VN-Index	1,353.1	1,477.1
1D	-0.35%	-0.73%
YTD	22.57%	37.94%
GTGD (tỷ VND)	22,684	9,783
Vốn hoá (tỷ VND)	5,111,072	3,867,227
NĐTNN (tỷ VND)	-144.03	-188.45
Tự doanh (tỷ VND)	-92.85	-53.82
P/E	16.4	14.9
P/B	2.7	3.0

Lợi suất TPCP		YTD
Việt Nam 3 tháng	0.35%	39.5%
Việt Nam 3 năm	0.88%	4.3%
Việt Nam 10 năm	2.11%	-18.1%
Mỹ 3 tháng	0.04%	-30.4%
Mỹ 2 năm	0.21%	78.9%
Mỹ 10 năm	1.33%	46.6%

Giá hàng hoá		1D
Dầu Brent (USD/thùng)	71.6	0.28%
Vàng (USD/ounce)	1,752	0.11%

Tỷ giá		1D
USD/VND	22,805	0.14%
EUR/VND	26,775	0.08%
JPY/VND	20,659	0.10%
CNY/VND	3,521	0.11%

Lãi suất liên ngân hàng		YTD
Qua đêm	0.71%	723.3%
1 tuần	0.88%	667.5%
2 tuần	0.98%	509.4%
1 tháng	1.18%	294.3%

Nguồn: Bloomberg, Fiinpro, CTS tổng hợp

ĐIỂM ĐÁNH GIÁ VN-INDEX 12/08/2021

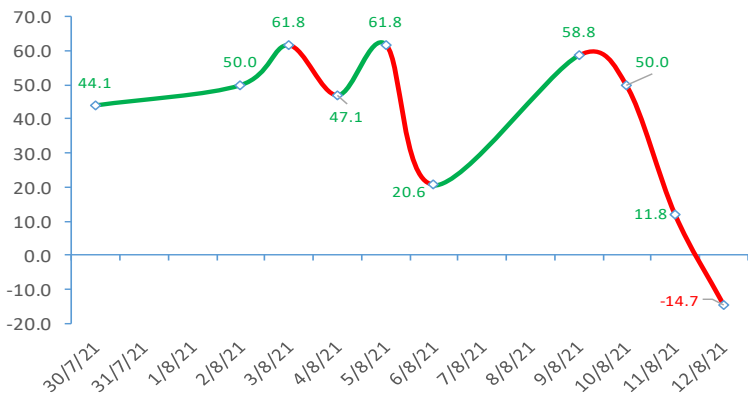
Nhóm chỉ báo	Chỉ báo	Điểm
Xu hướng	EMA (3); EMA (10) & SMA (20)	3
Định hướng & Sức mạnh xu hướng	DMI & ADX	0
	RSI (14)	-1
	MFI (14)	-1
Dao động & Động lượng	Stochastic (14,3,3)	-3
	MACD (12,26,9)	3
	CMF	-2
	OBV	-2
Khối lượng	Volume	0
	Advance - Decline	-2

Điểm đánh giá chung **-14.71**

Nhận Định

Diễn biến đi ngang

ĐIỂM ĐÁNH GIÁ VN-INDEX 10 PHIÊN GIAO DỊCH



ĐIỂM ĐÁNH GIÁ CỔ PHIẾU VN30 12/08/2021

STT	Mã CK	Điểm	Trạng thái
1	BID	-17.3	Đi ngang
2	BVH	-15.0	Đi ngang
3	CTG	-16.7	Đi ngang
4	FPT	-10.8	Đi ngang
5	GAS	-15.0	Đi ngang
6	HDB	-12.6	Đi ngang
7	HPG	-14.3	Đi ngang
8	MBB	-13.1	Đi ngang
9	MSN	-10.6	Đi ngang
10	MWG	-12.1	Đi ngang
11	PLX	-14.8	Đi ngang
12	PNJ	-11.2	Đi ngang
13	POW	-12.5	Đi ngang
14	REE	-11.2	Đi ngang
15	SSI	-15.4	Đi ngang
16	STB	-14.6	Đi ngang
17	TCB	-14.1	Đi ngang
18	VCB	-15.6	Đi ngang
19	VHM	-9.4	Đi ngang
20	VIC	-9.5	Đi ngang
21	VJC	-10.4	Đi ngang
22	VNM	-8.8	Đi ngang
23	VPB	-16.4	Đi ngang
24	VRE	-13.3	Đi ngang

THANG ĐIỂM ĐÁNH GIÁ

< -75 <

< -50 <

< -25 <

0

< +25 <

< +50 <

< +75 <

Giảm giá rất mạnh

Giảm giá mạnh

Giảm giá

Đi ngang


Tăng giá

Tăng giá mạnh

Tăng giá rất mạnh

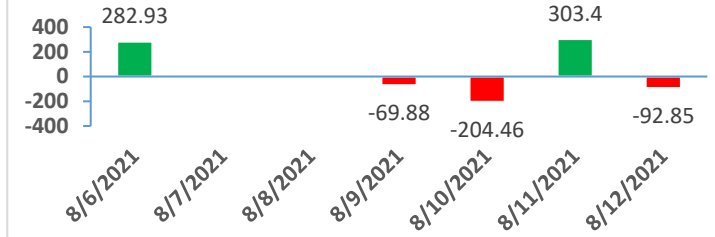
GIAO DỊCH KHỐI NGOẠI

Giá trị giao dịch ròng NĐTNN 5 ngày gần nhất (tỷ đồng)

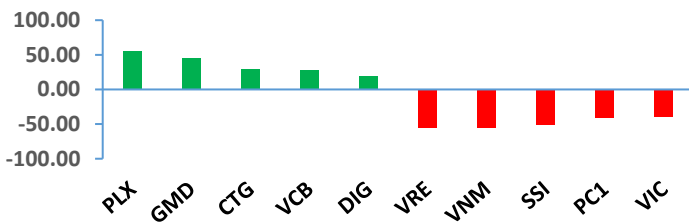


GIAO DỊCH TỰ DOANH

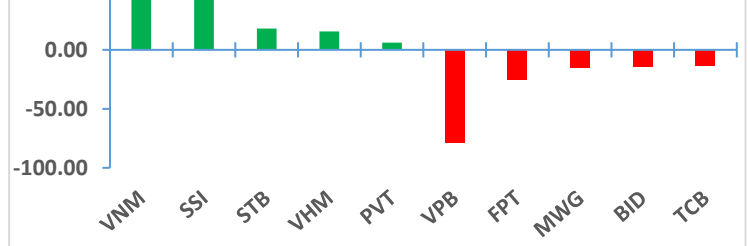
Giá trị giao dịch ròng của tự doanh 5 ngày gần nhất (tỷ đồng)



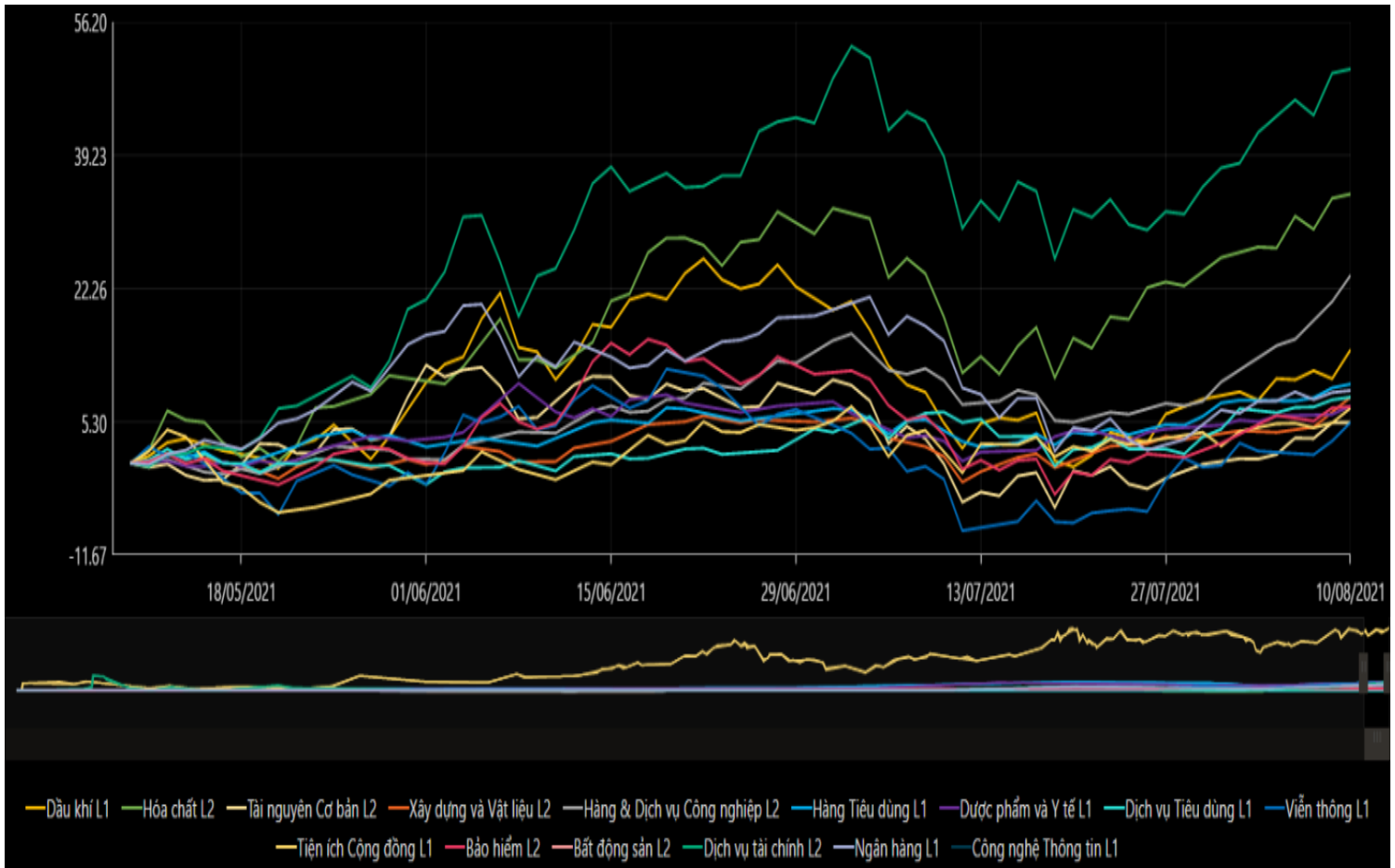
Top cổ phiếu mua bán ròng của NĐTNN trên HSX (tỷ đồng)



Top cổ phiếu mua bán ròng của tự doanh trên HSX (tỷ đồng)



BIẾN ĐỘNG NHÓM NGÀNH TRONG PHIÊN GIAO DỊCH 12/08/2021



Nguồn: Bloomberg, Fiipro

TIN KINH TẾ TÀI CHÍNH

Điểm tin

Nội dung

Giá dầu thế giới bật tăng trong phiên 11/08

Giá dầu tăng, đổi chiều sau khi chính phủ Biden cho biết họ sẽ không kêu gọi các nhà sản xuất Mỹ tăng sản lượng dầu thô và những nỗ lực tăng sản lượng của OPEC là một kế hoạch dài hạn. Kết phiên, giá dầu Brent tăng 1.2% lên 71,44 USD/thùng trong khi giá dầu WTI tăng 1.4% lên 69,25 USD/thùng.

Covid-19 ảnh hưởng cán cân tài khoản vãng lai toàn cầu

Theo các báo cáo của Quỹ Tiền tệ Quốc tế (IMF), cán cân tài khoản vãng lai toàn cầu tăng từ mức 2.8% GDP của thế giới trong năm 2019 lên 3.2% GDP năm 2020; và tỷ lệ này được dự báo sẽ tiếp tục tăng lên trong bối cảnh đại dịch Covid-19 tiếp tục hoành hành ở nhiều nơi trên thế giới. Tỷ lệ này lẽ ra giảm nếu đại dịch không bùng phát.

Chỉ số CPI của Mỹ giảm mạnh trong tháng 7

Bộ Lao động Mỹ cho biết chỉ số giá tiêu dùng (CPI) tăng 0.5% trong tháng 7 sau khi tăng 0.9% trong tháng 6. Đây là mức giảm tháng so với tháng nhiều nhất trong 15 tháng, xoa dịu lo ngại về lạm phát.

Fitch Solutions dự báo giá quặng sắt có thể xuống tới 75 USD/tấn vào năm 2025

Cơ quan xếp hạng tín dụng Fitch Solutions của Mỹ nhận định đà tăng giá quặng sắt bắt đầu có dấu hiệu suy yếu và xu hướng này tiếp tục diễn ra trong những tháng tới. Cơ quan này nhận định giá quặng có thể giảm xuống 170 USD/tấn vào cuối năm nay, 130 USD/tấn vào 2022, 100 USD/tấn vào 2023 và có thể chỉ còn 75 USD/tấn vào năm 2025.

Tỷ lệ giải ngân vốn đầu tư công tăng nhẹ so với cùng kỳ

Số liệu thống kê của Bộ Kế hoạch và Đầu tư cho biết, giải ngân vốn đầu tư công tính đến ngày 31/7/2021 đạt 169,335.05 tỷ đồng, đạt 36.71% kế hoạch Thủ tướng Chính phủ giao, giảm so với cùng kỳ năm 2020 (40.67%). Nếu không tính những khoản vốn chưa được phân bổ, giao kế hoạch và giải ngân theo quy định của Luật Đầu tư công và Nghị quyết số 129/2020/QH14 của Quốc hội về phân bổ ngân sách Trung ương năm 2021 nêu trên thì tỷ lệ giải ngân đạt 42.48%, tăng nhẹ so với cùng kỳ năm trước.

TIN DOANH NGHIỆP

Mã CK	Điểm tin	Nội dung
VHM	Thông báo phát hành thành công trái phiếu	VHM công bố việc phát hành trái phiếu theo hình thức chào bán ra công chúng tối đa 4.370 tỷ đồng. Đây là loại trái phiếu doanh nghiệp không chuyển đổi, không kèm chứng quyền, không được bảo đảm bằng tài sản và xác lập nghĩa vụ trả nợ trực tiếp với công ty. Đồng thời, doanh nghiệp muốn phát hành tối đa 2.160 tỷ đồng trái phiếu không chuyển đổi, không kèm chứng quyền theo hình thức riêng lẻ.
SZC	Thông báo trả cổ tức năm 2020	SZC thông báo ngày 20/9 là ngày đăng ký cuối cùng chốt danh sách cổ đông trả cổ tức 2020 bằng tiền tỷ lệ 10% mệnh giá. Thời gian thực hiện dự kiến 11/10.
QNS	Thông báo trả cổ tức đợt 1/2021	Ngày 19/8 tới đây sẽ chốt quyền tạm ứng cổ tức đợt 1/2021 bằng tiền mặt với tỷ lệ 5%, tương ứng cổ đông sở hữu 1 cổ phiếu sẽ được nhận 500 đồng. Ngày giao dịch không hưởng quyền là ngày 19/8, thời gian thanh toán cổ tức dự kiến từ ngày 1/9/2021.
DIG	Thông báo kết quả giao dịch của Phó Chủ tịch HĐQT	Ông Nguyễn Hùng Cường, Phó chủ tịch HĐQT đã mua vào hơn 3,04 triệu cổ phiếu trong tổng số 5 triệu cổ phiếu DIG đăng ký mua từ ngày 12/7 đến 10/8 theo phương thức thỏa thuận và khớp lệnh. Sau giao dịch, ông Cường đã nâng sở hữu tại DIG lên hơn 38,75 triệu cổ phiếu, tỷ lệ 9.45%.
GEG	Thông báo trả cổ tức năm 2020 và phát hành thêm cổ phiếu	GEG thông báo ngày 24/8 tới đây sẽ chốt danh sách cổ đông nhận cổ tức năm 2020 và nhận quyền mua hơn 16,27 triệu cổ phiếu phát hành thêm. Theo đó, cổ tức sẽ được trả bằng tiền mặt (4%), thanh toán bắt đầu từ ngày 24/9/2021 và bằng cổ phiếu theo tỷ lệ 100:4. Cổ phiếu phát hành chào bán thêm theo tỷ lệ 100:6 với giá chào bán 10,000 đồng/cổ phiếu.
LHG	Thông báo trả cổ tức năm 2020	Ngày 9/8, HĐQT đã thông qua kế hoạch trả cổ tức năm 2020 bằng tiền mặt theo tỷ lệ 19%. Chi tiết sẽ được thông báo sau.

Nguồn: CTS tổng hợp

TUYÊN BỐ MIỄN TRÁCH NHIỆM

Bản quyền năm 2021 thuộc về Công ty Cổ phần Chứng khoán Ngân hàng Công thương Việt Nam (VietinBank Securities). Những thông tin sử dụng trong báo cáo được thu thập từ những nguồn đáng tin cậy và VietinBank Securities không chịu trách nhiệm về tính chính xác của chúng. Quan điểm thể hiện trong báo cáo này là của (các) tác giả và không nhất thiết liên hệ với quan điểm chính thức của VietinBank Securities. Không một thông tin cũng như ý kiến nào được viết ra nhằm mục đích quảng cáo hay khuyến nghị mua/bán bất kỳ chứng khoán nào. Báo cáo này không được phép sao chép, tái bản bởi bất kỳ cá nhân hoặc tổ chức nào khi chưa được phép của VietinBank Securities.

LIÊN HỆ

Hội Sở VietinBank Securities:

306 Bà Triệu, Quận Hai Bà Trưng, Hà Nội.

Tel: +84.24.3974.1771 – Fax: +84.24.3974.1760

Website: www.cts.vn

Hotline: 1900.58.88.66