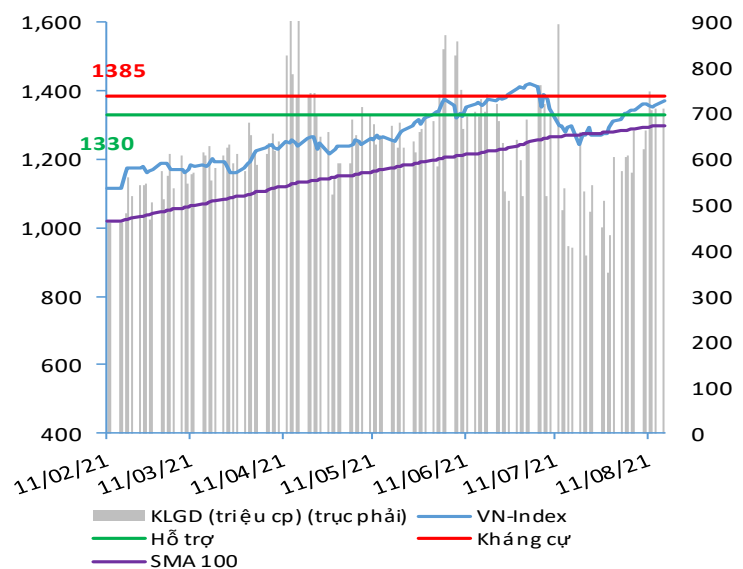


NHẬN ĐỊNH VÀ KHUYẾN NGHỊ

Hệ thống đánh giá và phân loại trạng thái diễn biến của CTS ghi nhận thị trường trong phiên giao dịch 16/08/2021 tương ứng với diễn biến tăng giá. Xét trong ngắn hạn T+3, chỉ số VN-Index tiếp tục ghi nhận diễn biến hồi phục và tăng giá khá tích cực với điểm nhấn là nhóm cổ phiếu chứng khoán, bất động sản và dệt may. Bên cạnh đó, thanh khoản và giá trị giao dịch tiếp tục duy trì tích cực. Với dư địa hồi phục và tăng giá có tiếp tục được duy trì cùng với diễn biến tham gia tích cực của dòng tiền, nhà đầu tư có thể gia tăng tỷ trọng giải ngân tại vùng hỗ trợ trung hạn 1,325 – 1,330 điểm (áp lực điều chỉnh nhẹ) vào nhóm các cổ phiếu hiện đang là điểm nhấn giao dịch như nhóm cổ phiếu thép, bất động sản, dệt may, xây dựng, bán lẻ hàng gia dụng, chuyên dụng, phân đạm, cảng biển có diễn biến thu hút dòng tiền tốt bên cạnh nhóm cổ phiếu dẫn dắt như ngân hàng và chứng khoán với mức kỳ vọng chỉ số VN-Index quay trở lại mức 1,385 điểm (kịch bản thận trọng) và/hoặc tiến tới vượt ngưỡng điểm cao nhất vừa được xác lập tại 1,425 điểm (kịch bản tích cực).

VN-INDEX



Thị trường thế giới		1D
Dow Jones	35,515	0.04%
S&P 500	4,468	0.16%
Nikkei	27,523	-1.62%
Shanghai	3,517	0.03%
Hang Sheng	26,149	-0.92%
FTSE 100	7,169	-0.69%
VIX	17	8.16%

Thị trường Việt Nam		
	VN-Index	VN30
VN-Index	1,371.8	1,502.8
1D	1.08%	1.25%
YTD	24.27%	40.35%
GTGD (tỷ VND)	27,504	13,335
Vốn hoá (tỷ VND)	5,115,455	3,867,822
NĐTNN (tỷ VND)	-958.46	-719.64
Tự doanh (tỷ VND)	-209.55	-231.81
P/E	16.7	15.2
P/B	2.7	3.0

Lợi suất TPCP		YTD
Việt Nam 3 tháng	0.38%	49.9%
Việt Nam 3 năm	0.84%	-0.8%
Việt Nam 10 năm	2.15%	-7.3%
Mỹ 3 tháng	0.04%	-26.1%
Mỹ 2 năm	0.19%	64.5%
Mỹ 10 năm	1.26%	38.2%

Giá hàng hoá		1D
Dầu Brent (USD/thùng)	69.5	-1.59%
Vàng (USD/ounce)	1,775	-0.02%

Tỷ giá		1D
USD/VND	22,858	-0.16%
EUR/VND	26,915	0.07%
JPY/VND	20,902	-0.62%
CNY/VND	3,528	-0.13%

Lãi suất liên ngân hàng		YTD
Qua đêm	0.71%	729.1%
1 tuần	0.86%	657.9%
2 tuần	1.02%	540.0%
1 tháng	1.14%	280.0%

Nguồn: Bloomberg, Fiinpro, CTS tổng hợp

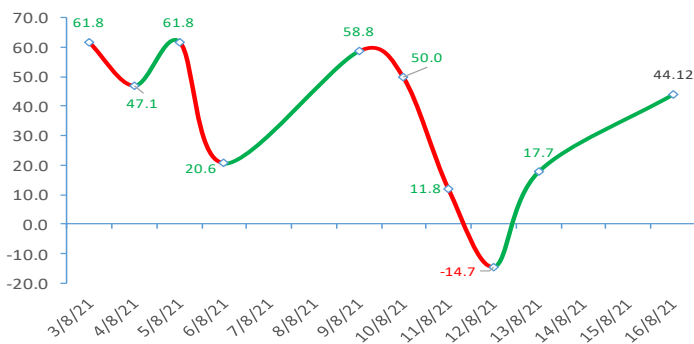
ĐIỂM ĐÁNH GIÁ VN-INDEX 16/08/2021

Nhóm chỉ báo	Chỉ báo	Điểm
Xu hướng	EMA (3); EMA (10) & SMA (20)	9
Định hướng & Sức mạnh xu hướng	DMI & ADX	0
	RSI (14)	3
	MFI (14)	0
Dao động & Động lượng	Stochastic (14,3,3)	-1
	MACD (12,26,9)	3
	CMF	2
	OBV	1
Khối lượng	Volume	0
	Advance - Decline	-2

Điểm đánh giá chung **44.12**

Nhận Định **Diễn biến tăng giá**

ĐIỂM ĐÁNH GIÁ VN-INDEX 10 PHIÊN GIAO DỊCH



ĐIỂM ĐÁNH GIÁ CỔ PHIẾU VN30 16/08/2021

STT	Mã CK	Điểm	Trạng thái
1	BID	60.6	Tăng giá mạnh
2	BVH	52.4	Tăng giá mạnh
3	CTG	58.5	Tăng giá mạnh
4	FPT	37.9	Tăng giá
5	GAS	52.6	Tăng giá mạnh
6	HDB	44.0	Tăng giá
7	HPG	50.0	Tăng giá mạnh
8	MBB	45.9	Tăng giá
9	MSN	37.2	Tăng giá
10	MWG	42.3	Tăng giá
11	PLX	51.8	Tăng giá mạnh
12	PNJ	39.3	Tăng giá
13	POW	43.8	Tăng giá
14	REE	39.1	Tăng giá
15	SSI	54.1	Tăng giá mạnh
16	STB	51.1	Tăng giá mạnh
17	TCB	49.4	Tăng giá
18	VCB	54.6	Tăng giá mạnh
19	VHM	33.0	Tăng giá
20	VIC	33.3	Tăng giá
21	VJC	36.3	Tăng giá
22	VNM	30.9	Tăng giá
23	VPB	57.5	Tăng giá mạnh
24	VRE	46.4	Tăng giá

THANG ĐIỂM ĐÁNH GIÁ

< -75 <

< -50 <

< -25 <

0

< +25 <

< +50 <

< +75 <

Giảm giá rất mạnh

Giảm giá mạnh

Giảm giá

Đi ngang

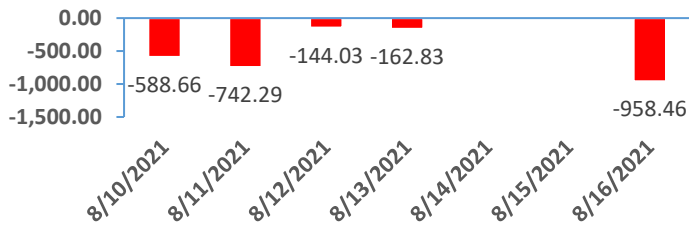
Tăng giá

Tăng giá mạnh

Tăng giá rất mạnh

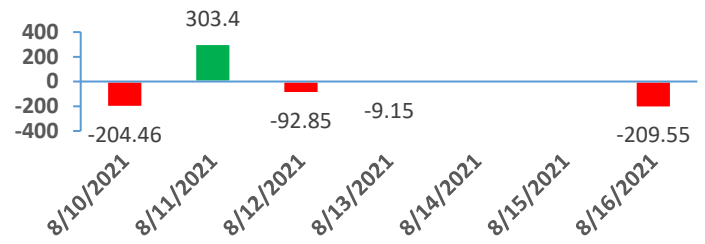
GAO DỊCH KHỐI NGOẠI

Giá trị giao dịch ròng NĐTNN 5 ngày gần nhất (tỷ đồng)

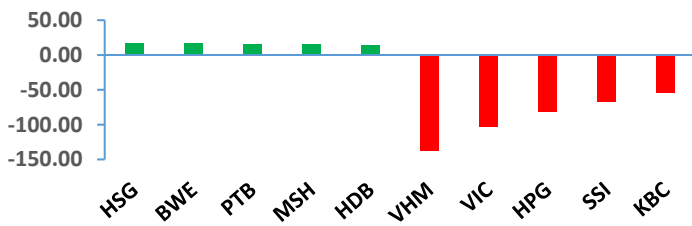


GAO DỊCH TỰ DOANH


Giá trị giao dịch ròng của tự doanh 5 ngày gần nhất (tỷ đồng)



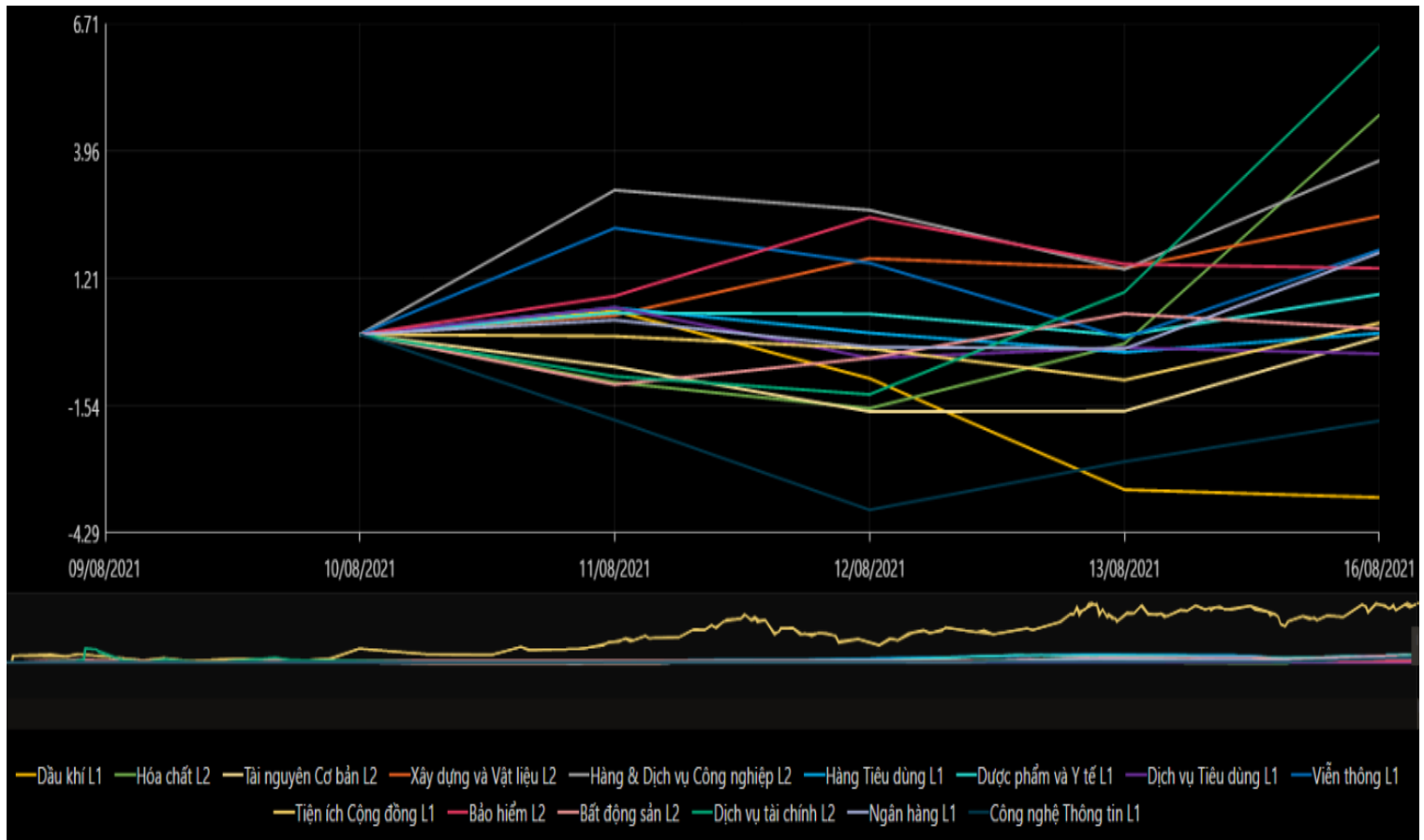
Top cổ phiếu mua bán ròng của NĐTNN trên HSX (tỷ đồng)



Top cổ phiếu mua bán ròng của tự doanh trên HSX (tỷ đồng)



BIẾN ĐỘNG NHÓM NGÀNH TRONG PHIÊN GIAO DỊCH 16/08/2021



Nguồn: Bloomberg, Fiinpro

TIN KINH TẾ TÀI CHÍNH

Điểm tin

Nội dung

Giá cao su thế giới tăng tuần thứ 3 liên tiếp

Giá cao su Nhật Bản tăng trong phiên cuối tuần do tăng lo ngại nguồn cung sau khi số ca nhiễm Covid-19 tại các nước sản xuất chính ở Đông Nam Á tăng cao. Kết phiên, giá cao su giao tháng 1/2022 trên sàn giao dịch Osaka đóng cửa tăng 2 JPY hay 0.9% lên 22,6 JPY/kg. Cao su giao tháng 1/2022 tại sàn giao dịch kỳ hạn Thượng Hải tăng 60 CNY lên 14,755 CNY (2,276 USD)/tấn.

Trung Quốc công bố số liệu vĩ mô tháng 7 thấp hơn kỳ vọng

Doanh số bán lẻ tháng 7 tại Trung Quốc tăng 8.5% so với cùng kỳ năm trước, thấp hơn kỳ vọng tăng 11.5% từ giới phân tích. Trong khi đó, sản lượng công nghiệp tháng 7 tăng 6.4% so với cùng kỳ năm trước, thấp hơn dự báo tăng 7.8%.

GDP quý II của Nhật Bản tăng nhẹ

GDP Nhật Bản quý II tăng 0.3% so với 3 tháng trước đó và vượt dự báo tăng 0.2%. Bất chấp thông tin tích cực, chỉ số Nikkei giảm 1.83%, Topix giảm 1.69%.

Tiền gửi của doanh nghiệp vào ngân hàng tăng nhanh trong thời dịch

Theo số liệu đến cuối tháng 6 của Ngân hàng Nhà nước (NHNN), tiền gửi của các tổ chức kinh tế cao hơn 4.8% so với đầu năm, ở mức trên 5,11 triệu tỷ đồng, tăng gần 1,6 điểm phần trăm so với cuối tháng 5. Con số này hơn gấp rưỡi tăng trưởng tiền gửi của dân cư - 2,94%, ở quanh 5,29 triệu tỷ đồng. Tính chung, tổng tiền gửi của khách hàng trong 6 tháng tăng 3.84%, ở mức 10,4 triệu tỷ đồng.

Nhập siêu giảm so với ước tính nhưng vẫn ở mức cao

Theo số liệu thống kê Tổng cục Hải quan, tổng giá trị xuất nhập khẩu hàng hóa của Việt Nam trong tháng 7/2021 đạt 56,97 tỷ USD, tăng 3.8% so với tháng 6/2021. Lũy kế đến hết tháng 7, tổng giá trị xuất nhập khẩu hàng hóa của Việt Nam đạt 376,1 tỷ USD. Trong đó, tổng trị giá xuất nhập khẩu của doanh nghiệp có vốn đầu tư trực tiếp nước ngoài (FDI) đạt 259,01 tỷ USD.

TIN DOANH NGHIỆP

Mã CK	Điểm tin	Nội dung
CMX	Thông báo kế hoạch phát hành cổ phiếu cho cổ đông hiện hữu	HĐQT công ty đã thông qua phương án phát hành 30 triệu cổ phiếu riêng lẻ chào bán cho nhà đầu tư chuyên nghiệp, với giá chào bán 11,700 đồng/cổ phiếu. Toàn bộ số tiền dự kiến huy động được từ đợt chào bán là 351 tỷ đồng, sẽ được sử dụng cho "Dự án đầu tư xây dựng, nghiên cứu, sản xuất thủy sản công nghệ cao".
VSC	Thông báo đầu tư vào công ty liên kết	Ngày 11/8, HĐQT đã có nghị quyết thông qua việc mua 36% cổ phần tại CTCP Cảng Vinalines Đình Vũ từ các cổ đông của Cảng Vinalines Đình Vũ.
MWG	Thông báo thay đổi tỷ lệ trả cổ tức năm 2020	HĐQT công ty vừa thông qua thay đổi tỷ lệ chi trả cổ tức bằng tiền thành 5%. Với hơn 475 triệu cổ phiếu đang lưu hành, đơn vị dự kiến trả hơn 237 tỷ đồng để thanh toán cổ tức cho cổ đông.
PVI	Thông báo kết quả giao dịch của các quỹ ngoại	International Finance Corporation đã mua 4,216,354 cp (tỷ lệ 1.89%); IFC Emerging Asia Fund. Lp đã mua 4,919,079 cp (tỷ lệ 2.2%) và IFC Financial Institutions Growth Fund. Lp đã mua 4,919,079 cp (tỷ lệ 2.2%). Trước giao dịch các quỹ này đều không sở hữu cổ phiếu nào. Giao dịch thực hiện ngày 6/8/2021.
VIB	Thông báo kết quả giao dịch người có liên quan Giám đốc Khối bán lẻ	Ông Trần Đức Quý, bố bà Trần Thị Thu Hương – Giám đốc khối ngân hàng bán lẻ - đã bán 700,000 cp trong tổng số 3 triệu cp đăng ký bán trước đó, giảm lượng sở hữu sau giao dịch xuống 20,488,000 cp (tỷ lệ 1.319%). Giao dịch thực hiện từ 14/7 đến 12/8/2021.
SSI	Thông báo giao dịch của quỹ ngoại	Daiwa Securities Group Inc đăng ký bán 15,3 triệu cp. Trước giao dịch Daiwa Securities sở hữu 118,294,620 cp (tỷ lệ 17.99%). Giao dịch dự kiến thực hiện từ 18/8 đến 16/9/2021.

Nguồn: CTS tổng hợp

TUYÊN BỐ MIỄN TRÁCH NHIỆM

Bản quyền năm 2021 thuộc về Công ty Cổ phần Chứng khoán Ngân hàng Công thương Việt Nam (VietinBank Securities). Những thông tin sử dụng trong báo cáo được thu thập từ những nguồn đáng tin cậy và VietinBank Securities không chịu trách nhiệm về tính chính xác của chúng. Quan điểm thể hiện trong báo cáo này là của (các) tác giả và không nhất thiết liên hệ với quan điểm chính thức của VietinBank Securities. Không một thông tin cũng như ý kiến nào được viết ra nhằm mục đích quảng cáo hay khuyến nghị mua/bán bất kỳ chứng khoán nào. Báo cáo này không được phép sao chép, tái bản bởi bất kỳ cá nhân hoặc tổ chức nào khi chưa được phép của VietinBank Securities.

LIÊN HỆ

Hội Sở VietinBank Securities:

306 Bà Triệu, Quận Hai Bà Trưng, Hà Nội.

Tel: +84.24.3974.1771 – Fax: +84.24.3974.1760

Website: www.cts.vn

Hotline: 1900.58.88.66