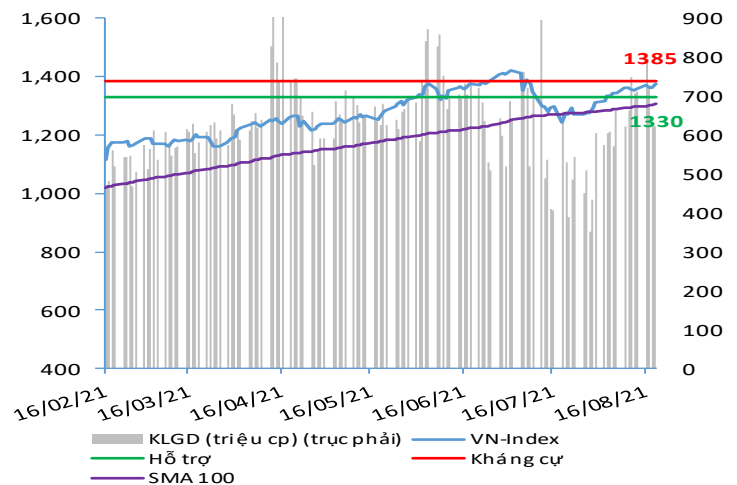


NHẬN ĐỊNH VÀ KHUYẾN NGHỊ

Hệ thống đánh giá và phân loại trạng thái diễn biến của CTS ghi nhận thị trường trong phiên giao dịch 19/08/2021 tương ứng với diễn biến tăng giá. Xét trong ngắn hạn T+3, dư địa tăng giá của chỉ số VN-Index nhìn chung vẫn đang duy trì khá tốt với điểm nhấn của phiên giao dịch là nhóm cổ phiếu chứng khoán. Tuy vậy, ở khoảng thời gian dài hơn T+10, chỉ số VN-Index hiện đang đi ngang trong vùng 1,345 - 1,385 điểm. Thanh khoản và giá trị giao dịch tiếp tục duy trì diễn biến khả quan, phản ánh dòng tiền nhìn chung vẫn đang tham gia vào thị trường khá tích cực. Với diễn biến chỉ số VN-Index hiện đang đi ngang tích lũy trong vùng 1,345 - 1,385 điểm, CTS đánh giá kịch bản tăng giá của dư địa tăng giá hiện tại vẫn ở mức tích cực. Theo đó, nhà đầu tư có thể gia tăng tỷ trọng giải ngân vào nhóm cổ phiếu tại vùng hỗ trợ ngắn hạn 1,345 – 1,350 điểm (kịch bản áp lực điều chỉnh nhẹ) vào nhóm các cổ phiếu hiện đang là điểm nhấn thu hút dòng tiền tốt như nhóm cổ phiếu thép, bất động sản, dệt may, xây dựng, bán lẻ hàng gia dụng & chuyên dụng, phân đạm, cảng biển bên cạnh nhóm cổ phiếu dẫn dắt như ngân hàng và chứng khoán với mức kỳ vọng chỉ số VN-Index sẽ quay trở lại ngưỡng điểm cao nhất được xác lập tại 1,425 điểm.

VN-INDEX



Nguồn: Bloomberg, Fiinpro, CTS tổng hợp

Thị trường thế giới

1D

Dow Jones	34,961	-1.08%
S&P 500	4,400	-1.07%
Nikkei	27,281	-1.10%
Shanghai	3,466	-0.57%
Hang Sheng	25,316	-2.13%
FTSE 100	7,030	-1.95%
VIX	24	10.76%

Thị trường Việt Nam

VN-Index

VN30

VN-Index	1,374.9	1,505.0
1D	1.02%	1.04%
YTD	24.55%	40.55%
GTGD (tỷ VND)	25,510	11,635
Vốn hoá (tỷ VND)	5,129,359	3,863,858
NĐTNN (tỷ VND)	-668.87	-635.29
Tự doanh (tỷ VND)	-367.98	-271.29
P/E	16.6	15.2
P/B	2.7	3.1

Lợi suất TPCP

YTD

Việt Nam 3 tháng	0.38%	49.6%
Việt Nam 3 năm	0.84%	-1.1%
Việt Nam 10 năm	2.15%	-7.3%
Mỹ 3 tháng	0.05%	-13.0%
Mỹ 2 năm	0.20%	68.0%
Mỹ 10 năm	1.23%	34.7%

Giá hàng hoá

1D

Dầu Brent (USD/thùng)	66.1	-3.18%
Vàng (USD/ounce)	1,781	-0.06%

Tỷ giá

1D

USD/VND	22,814	0.01%
EUR/VND	26,679	0.17%
JPY/VND	20,808	-0.17%
CNY/VND	3,514	0.20%

Lãi suất liên ngân hàng

YTD

Qua đêm	0.68%	684.9%
1 tuần	0.83%	623.7%
2 tuần	0.93%	478.1%
1 tháng	1.11%	270.7%

## ĐIỂM ĐÁNH GIÁ VN-INDEX 19/08/2021

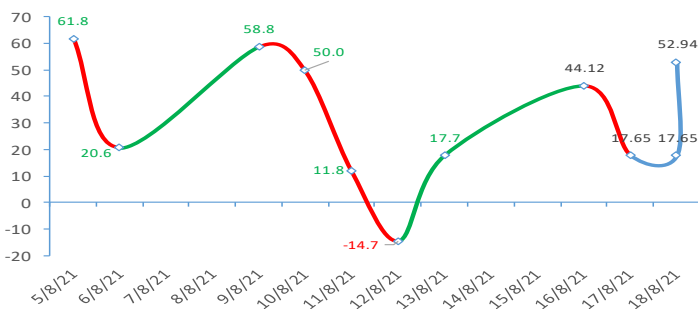
Nhóm chỉ báo	Chỉ báo	Điểm
Xu hướng	EMA (3); EMA (10) & SMA (20)	9
Định hướng & Sức mạnh xu hướng	DMI & ADX	1
	RSI (14)	3
	MFI (14)	3
Dao động & Động lượng	Stochastic (14,3,3)	-3
	MACD (12,26,9)	3
	CMF	2
	OBV	1
Khối lượng	Volume	0
	Advance - Decline	-1

Điểm đánh giá chung **52.94**

Nhận Định

**Diễn biến tăng giá mạnh**

## ĐIỂM ĐÁNH GIÁ VN-INDEX 10 PHIÊN GIAO DỊCH



## ĐIỂM ĐÁNH GIÁ CỔ PHIẾU VN30 19/08/2021

STT	Mã CK	Điểm	Trạng thái
1	BID	73.6	Tăng giá mạnh
2	BVH	63.6	Tăng giá mạnh
3	CTG	71.0	Tăng giá mạnh
4	FPT	46.0	Tăng giá
5	GAS	63.8	Tăng giá mạnh
6	HDB	53.5	Tăng giá mạnh
7	HPG	60.8	Tăng giá mạnh
8	MBB	55.8	Tăng giá mạnh
9	MSN	45.2	Tăng giá
10	MWG	51.3	Tăng giá mạnh
11	PLX	62.9	Tăng giá mạnh
12	PNJ	47.7	Tăng giá
13	POW	53.2	Tăng giá mạnh
14	REE	47.5	Tăng giá
15	SSI	65.6	Tăng giá mạnh
16	STB	62.0	Tăng giá mạnh
17	TCB	60.0	Tăng giá mạnh
18	VCB	66.3	Tăng giá mạnh
19	VHM	40.1	Tăng giá
20	VIC	40.4	Tăng giá
21	VJC	44.1	Tăng giá
22	VNM	37.5	Tăng giá
23	VPB	69.8	Tăng giá mạnh
24	VRE	56.4	Tăng giá mạnh

## THANG ĐIỂM ĐÁNH GIÁ

< -75 <

< -50 <

< -25 <

0

< +25 <

< +50 <

< +75 <

Giảm giá rất mạnh

Giảm giá mạnh

Giảm giá

Đi ngang

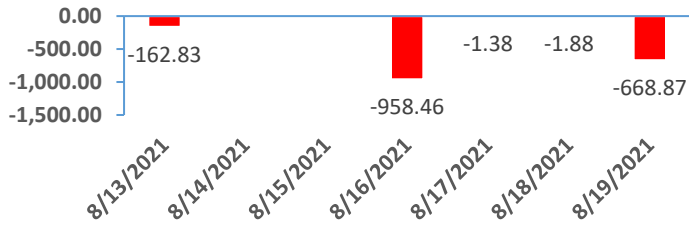
Tăng giá

Tăng giá mạnh

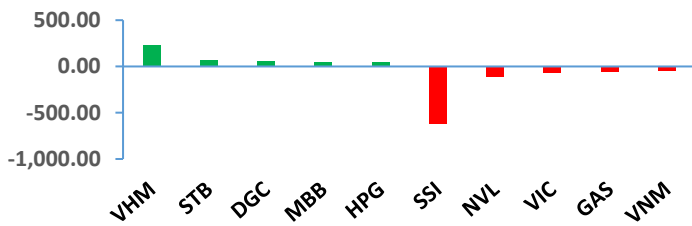
Tăng giá rất mạnh

## GAO DỊCH KHỐI NGOẠI

Giá trị giao dịch ròng NĐTNN 5 ngày gần nhất (tỷ đồng)

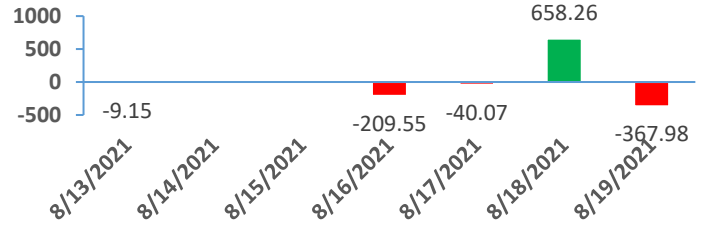


Top cổ phiếu mua bán ròng của NĐTNN trên HSX (tỷ đồng)

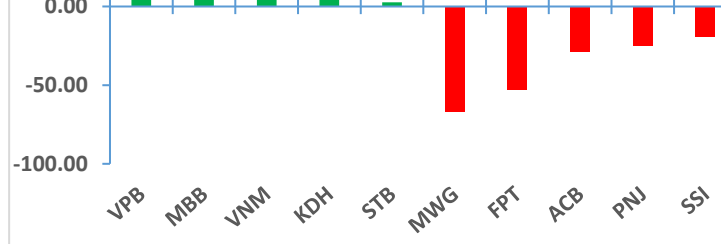


## GAO DỊCH TỰ DOANH

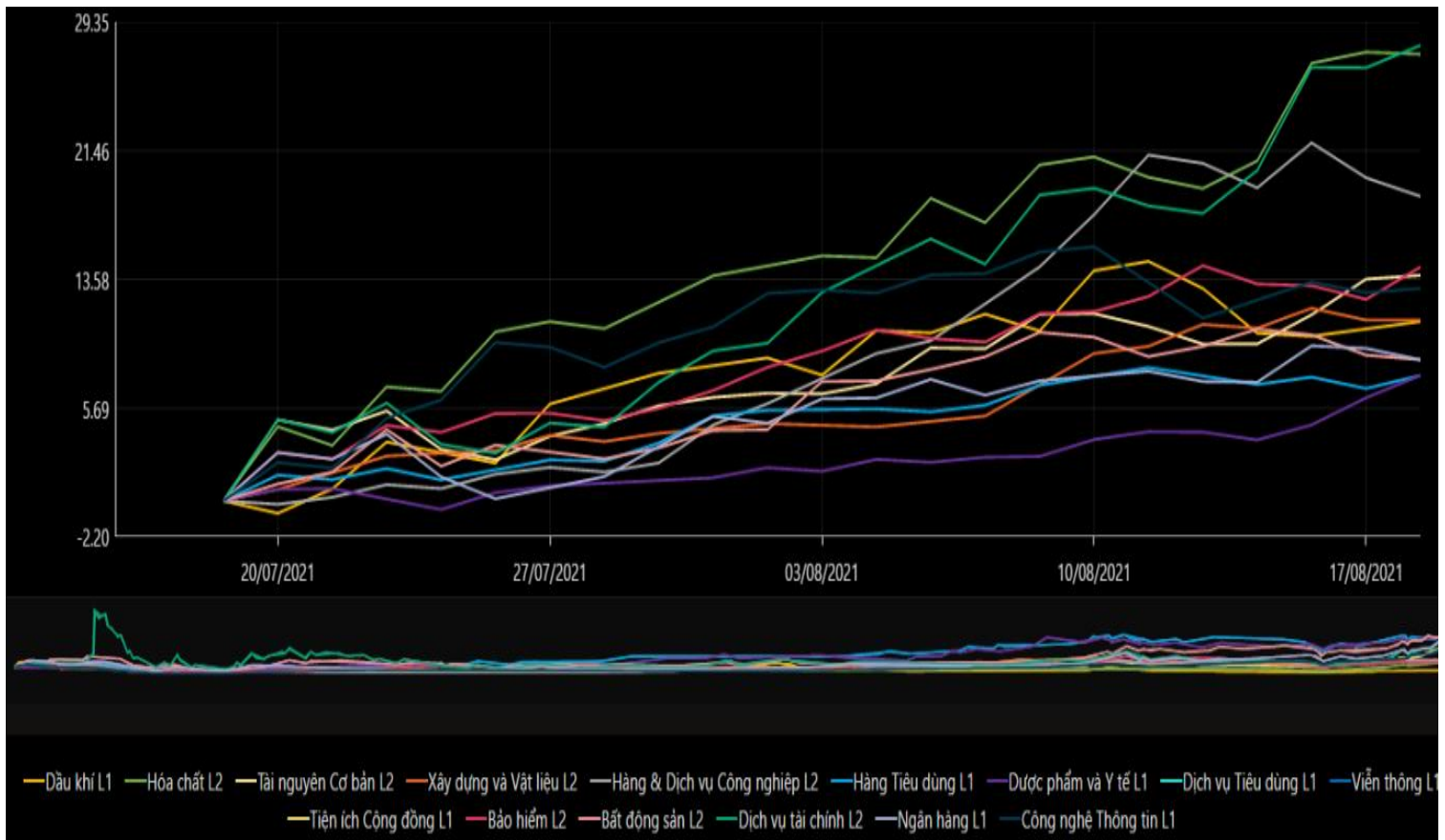
Giá trị giao dịch ròng của tự doanh 5 ngày gần nhất (tỷ đồng)



Top cổ phiếu mua bán ròng của tự doanh trên HSX (tỷ đồng)



## BIẾN ĐỘNG NHÓM NGÀNH SAU PHIÊN GIAO DỊCH 19/08/2021



Nguồn: Bloomberg, Fiinpro

**TIN KINH TẾ TÀI CHÍNH****Điểm tin****Nội dung**

Giá dầu thế giới giảm phiên thứ 5 liên tiếp

Giá dầu thô tiếp tục giảm trong phiên vừa qua do lo ngại về triển vọng nhu cầu nhiên liệu trong bối cảnh số ca nhiễm Covid-19 trên toàn cầu tăng nhanh trong khi nguồn cung cho thị trường từ các nhà sản xuất lớn trên toàn cầu nhiều lên, trong đó có nguồn cung từ Mỹ. Kết phiên, giá dầu Brent giảm 1.2% xuống 68,23 USD/thùng trong khi giá dầu WTI giảm 1.7% xuống 65,46 USD/thùng.

Chỉ số Dollar Index lên mức cao nhất 9 tháng

Chỉ số dollar index – so đồng USD với 6 đồng tiền đối tác chủ chốt – trưa 19/8 theo giờ Việt Nam tăng lên 93,502, mức cao nhất kể từ ngày 5/11/2020. Trong một diễn biến khác, đồng euro giảm xuống mức thấp nhất kể từ ngày 4/11/2020, còn 1,166.55 USD, trong khi đô la Australia (AUD) giảm xuống 0,7198 USD, mức chưa từng có kể từ 5/11/2020, và đô la New Zealand (NZD) xuống 0,68465 đô la, mức thấp nhất kể từ ngày 13/11/2020.

Fed công bố biên bản cuộc họp tháng 7

Theo biên bản cuộc họp tháng 7 của Fed, các quan chức cho biết họ vẫn tin tưởng vào sự phục hồi kinh tế Mỹ bất chấp sự gia tăng đáng lo ngại về số ca nhiễm virus biến thể Delta và tiếp tục lên kế hoạch cho việc dừng mua trái phiếu kho bạc và chứng khoán thế chấp hàng tháng của ngân hàng trung ương.

TTCK châu Á tiếp tục giảm điểm trong phiên 19/08

Chỉ số MSCI châu Á – Thái Bình Dương không gồm Nhật Bản giảm 1.06%. Tại Nhật Bản, Nikkei 225 giảm 0.64% còn Topix giảm 0.71%. Thị trường Trung Quốc đi xuống với Shanghai Composite giảm 0.76%, Shenzhen Component giảm 0.393%. Hang Seng của Hong Kong giảm 1.31%. Chỉ số Kospi của Hàn Quốc giảm 0.93%. ASX 200 của Australia giảm 0.62%.

Tổng giá trị xuất nhập khẩu giảm hơn 18% trong nửa đầu tháng 8

Tổng cục Hải quan cho biết, tổng trị giá xuất nhập khẩu hàng hóa của Việt Nam từ ngày 1/8 đến ngày 15/8/2021 đạt 24,1 tỷ USD, giảm 18.1% (tương ứng giảm 5,31 tỷ USD) so với kết quả thực hiện trong nửa cuối tháng 7/2021. Kết quả đạt được trong nửa đầu tháng 8/2021 đã đưa tổng trị giá xuất nhập khẩu của cả nước đến từ đầu năm hết ngày 15/8/2021 đạt 399,27 tỷ USD, tăng 28.6%, tương ứng tăng 88,83 tỷ USD về số tuyệt đối so với cùng kỳ năm 2020.

## TIN DOANH NGHIỆP

Mã CK	Điểm tin	Nội dung
IDP	Thông báo kế hoạch tổ chức ĐHCĐ bất thường	Ngày 8/9 là ngày đăng ký cuối cùng tham dự Đại hội cổ đông bất thường năm 2021, đại hội dự kiến tổ chức trong tháng 10/2021 để thông qua kế hoạch đầu tư xây dựng nhà máy tại Khu công nghiệp Bàu Bàng – Bình Dương.
TIP	Thông báo kế hoạch chào bán cổ phiếu cho cổ đông hiện hữu	TIP dự kiến chào bán cho cổ đông hiện hữu với tỷ lệ 2:3 với giá 25,000 đồng/cổ phiếu. Thời gian triển khai trong năm 2021. Ước tính, doanh nghiệp sẽ chào bán tổng hơn 39 triệu cổ phiếu và thu về hơn 975,1 tỷ đồng.
MPC	Thông báo góp vốn vào công ty con	MPC dự kiến tăng vốn điều lệ Công ty TNHH Sản Xuất Giống Thủy Sản Minh Phú từ 138 tỷ đồng lên 200 tỷ đồng. Trong đó, Minh Phú sẽ góp thêm 62 tỷ đồng vào công ty con để thực hiện nâng sở hữu từ 99.674% lên 99.775% vốn điều lệ.
VSC	Thông báo thay thế vị trí Tổng Giám đốc	Ngày 18/8, HĐQT đã có quyết định chấp thuận đơn từ chức Tổng giám đốc của ông Nguyễn Văn Tiến kể từ ngày 08/9/2021. Đồng thời, bổ nhiệm ông Bùi Minh Hưng giữ chức vụ Tổng giám đốc thay thế.
CTR	Công bố doanh thu hoạt động tháng 7	CTR cho biết trong tháng 7, công ty đạt doanh thu 682 tỷ đồng, tăng trưởng 35.1% so với cùng kỳ. Đây là kết quả tích cực trong bối cảnh dịch Covid-19 gây không ít khó khăn cho hoạt động trong và ngoài nước của công ty.
AAA	Thông báo trả cổ tức năm 2020 và phát hành cổ phiếu thưởng	AAA vừa thông báo 6/9 là ngày đăng ký cuối cùng để lập danh sách cổ đông thực hiện quyền trả cổ tức năm 2020 và phát hành cổ phiếu thưởng tổng tỷ lệ 15%. Cụ thể, công ty sẽ trả cổ tức năm 2020 bằng tiền theo tỷ lệ 5%. Thời gian thanh toán là ngày 28/10.

Nguồn: CTS tổng hợp

## TUYÊN BỐ MIỄN TRÁCH NHIỆM

Bản quyền năm 2021 thuộc về Công ty Cổ phần Chứng khoán Ngân hàng Công thương Việt Nam (VietinBank Securities). Những thông tin sử dụng trong báo cáo được thu thập từ những nguồn đáng tin cậy và VietinBank Securities không chịu trách nhiệm về tính chính xác của chúng. Quan điểm thể hiện trong báo cáo này là của (các) tác giả và không nhất thiết liên hệ với quan điểm chính thức của VietinBank Securities. Không một thông tin cũng như ý kiến nào được viết ra nhằm mục đích quảng cáo hay khuyến nghị mua/bán bất kỳ chứng khoán nào. Báo cáo này không được phép sao chép, tái bản bởi bất kỳ cá nhân hoặc tổ chức nào khi chưa được phép của VietinBank Securities.

## LIÊN HỆ

Hội Sở VietinBank Securities:

306 Bà Triệu, Quận Hai Bà Trưng, Hà Nội.

Tel: +84.24.3974.1771 – Fax: +84.24.3974.1760

Website: [www.cts.vn](http://www.cts.vn)

Hotline: 1900.58.88.66