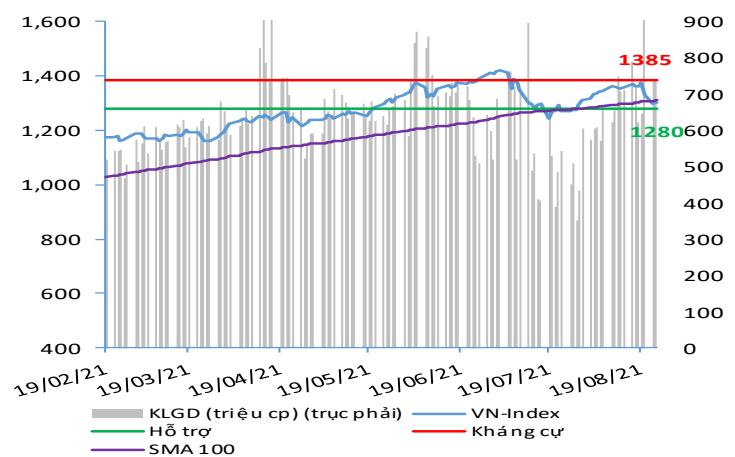


## NHẬN ĐỊNH VÀ KHUYẾN NGHỊ

Hệ thống đánh giá và phân loại trạng thái diễn biến của CTS ghi nhận thị trường trong phiên giao dịch 24/08/2021 tương ứng với diễn biến giảm giá mạnh. Xét trong ngắn hạn T+3, chỉ số VN-Index tiếp tục duy trì kịch bản áp lực điều chỉnh, tuy vậy áp lực điều chỉnh đã thu hẹp một cách khá đáng kể so với hai phiên giao dịch trước đó cùng với sự hồi phục của một số chỉ báo kỹ thuật tiệm cận ngưỡng hỗ trợ mạnh 1,295 điểm của đường EMA 100. Cũng trong phiên giao dịch này, khối ngoại đã quay trở lại mua ròng với tổng giá trị mua ròng đạt khoảng 133 tỷ đồng. Chỉ số VN-Index đã cho thấy dấu hiệu ổn định với áp lực bán giảm, dòng tiền bắt đáy tham gia vào thị trường cân bằng lại trở nên tốt hơn tiệm cận ngưỡng hỗ trợ trung-dài hạn 1,295 điểm tương ứng với đường EMA 100 ngày. Nhà đầu tư được khuyến nghị nên tiếp tục quan sát và chờ đợi dấu hiệu xác nhận tạo đáy xung quanh ngưỡng điểm hỗ trợ này trước khi giải ngân trở lại vào nhóm các cổ phiếu là điểm nhấn trong Quý 3 và Quý 4 như nhóm cổ phiếu thép, bất động sản, xây dựng, bán lẻ hàng gia dụng & chuyên dụng, phân đạm, cảng biển bên cạnh nhóm cổ phiếu dẫn dắt như ngân hàng và chứng khoán với mục tiêu kỳ vọng chỉ số VN-Index sẽ quay trở lại ngưỡng điểm 1,385 (kịch bản thận trọng) và/hoặc tại ngưỡng 1,425 điểm (kịch bản tích cực).

### VN-INDEX



Thị trường thế giới		1D
Dow Jones	35,336	0.61%
S&P 500	4,480	0.85%
Nikkei	27,732	0.87%
Shanghai	3,514	1.07%
Hang Sheng	25,665	2.21%
FTSE 100	7,114	0.07%
VIX	17	-0.99%

Thị trường Việt Nam		
	VN-Index	VN30
VN-Index	1,398.7	1,418.3
1D	-0.01%	0.44%
YTD	17.81%	32.64%
GTGD (tỷ VND)	23,432	10,687
Vốn hoá (tỷ VND)	4,897,146	3,675,487
NĐTNN (tỷ VND)	132.65	97.21
Tự doanh (tỷ VND)	-129.82	-83.69
P/E	15.7	14.3
P/B	2.5	2.9

Lợi suất TPCP		YTD
Việt Nam 3 tháng	0.55%	116.0%
Việt Nam 3 năm	0.65%	-23.3%
Việt Nam 10 năm	2.15%	-7.3%
Mỹ 3 tháng	0.03%	-39.1%
Mỹ 2 năm	0.23%	92.0%
Mỹ 10 năm	1.26%	38.0%

Giá hàng hoá		1D
Dầu Brent (USD/thùng)	69.2	0.61%
Vàng (USD/ounce)	1,803	1.25%

Tỷ giá		1D
USD/VND	22,829	0.00%
EUR/VND	26,796	-0.02%
JPY/VND	20,797	-0.23%
CNY/VND	3,522	-0.06%

Lãi suất liên ngân hàng		YTD
Qua đêm	0.56%	548.8%
1 tuần	0.68%	499.1%
2 tuần	0.83%	415.6%
1 tháng	1.03%	244.3%

Nguồn: Bloomberg, Fiinpro, CTS tổng hợp

## ĐIỂM ĐÁNH GIÁ VN-INDEX 24/08/2021

Nhóm chỉ báo	Chỉ báo	Điểm
Xu hướng	EMA (3); EMA (10) & SMA (20)	-7
Định hướng & Sức mạnh xu hướng	DMI & ADX	-1
	RSI (14)	-2
	MFI (14)	-3
Dao động & Động lượng	Stochastic (14,3,3)	-2
	MACD (12,26,9)	-3
	CMF	0
	OBV	0
Khối lượng	Volume	0
	Advance - Decline	-1

Điểm đánh giá chung **-55.88**

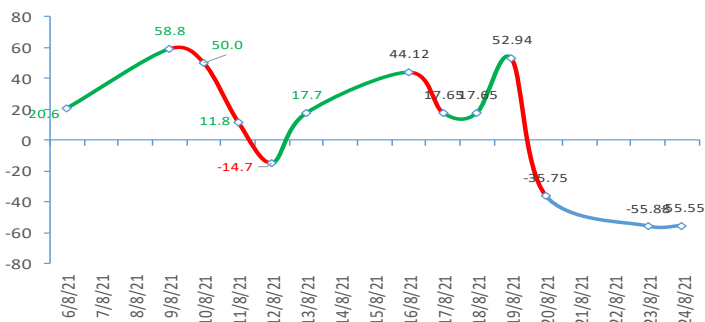
Nhận Định

**Diễn biến giảm giá mạnh**

## ĐIỂM ĐÁNH GIÁ CỔ PHIẾU VN30 24/08/2021

STT	Mã CK	Điểm	Trạng thái
1	BID	-77.9	Giảm giá rất mạnh
2	BVH	-67.4	Giảm giá mạnh
3	CTG	-75.2	Giảm giá rất mạnh
4	FPT	-48.7	Giảm giá
5	GAS	-67.6	Giảm giá mạnh
6	HDB	-56.6	Giảm giá mạnh
7	HPG	-64.3	Giảm giá mạnh
8	MBB	-59.1	Giảm giá mạnh
9	MSN	-47.8	Giảm giá
10	MWG	-54.4	Giảm giá mạnh
11	PLX	-66.6	Giảm giá mạnh
12	PNJ	-50.5	Giảm giá mạnh
13	POW	-56.3	Giảm giá mạnh
14	REE	-50.3	Giảm giá mạnh
15	SSI	-69.5	Giảm giá mạnh
16	STB	-65.7	Giảm giá mạnh
17	TCB	-63.5	Giảm giá mạnh
18	VCB	-70.2	Giảm giá mạnh
19	VHM	-42.5	Giảm giá
20	VIC	-42.8	Giảm giá
21	VJC	-46.7	Giảm giá
22	VNM	-39.7	Giảm giá
23	VPB	-73.9	Giảm giá mạnh
24	VRE	-59.7	Giảm giá mạnh

## ĐIỂM ĐÁNH GIÁ VN-INDEX 10 PHIÊN GIAO DỊCH



## THANG ĐIỂM ĐÁNH GIÁ

< -75 <

< -50 <

< -25 <

0

< +25 <

< +50 <

< +75 <

Giảm giá rất mạnh

Giảm giá mạnh

Giảm giá

Đi ngang

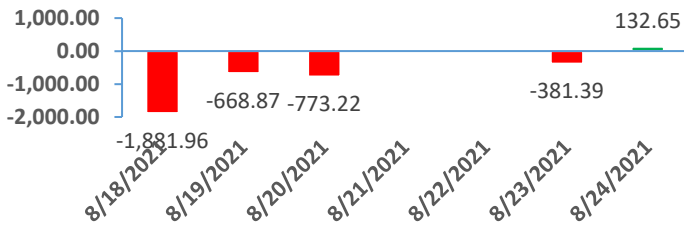
Tăng giá

Tăng giá mạnh

Tăng giá rất mạnh

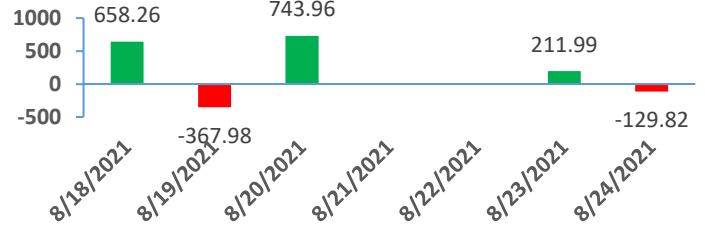
## GAO DỊCH KHỐI NGOẠI

Giá trị giao dịch ròng NĐTNN 5 ngày gần nhất (tỷ đồng)

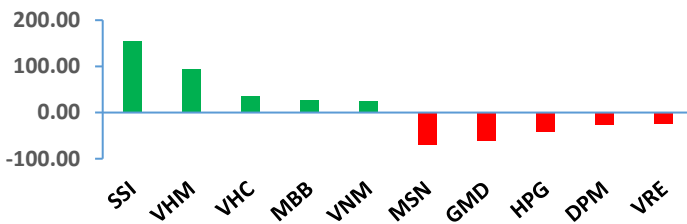


## GAO DỊCH TỰ DOANH

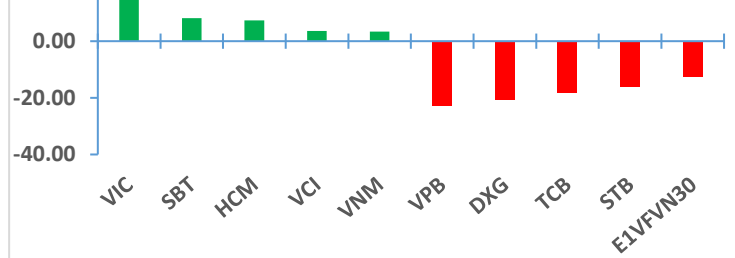
Giá trị giao dịch ròng của tự doanh 5 ngày gần nhất (tỷ đồng)



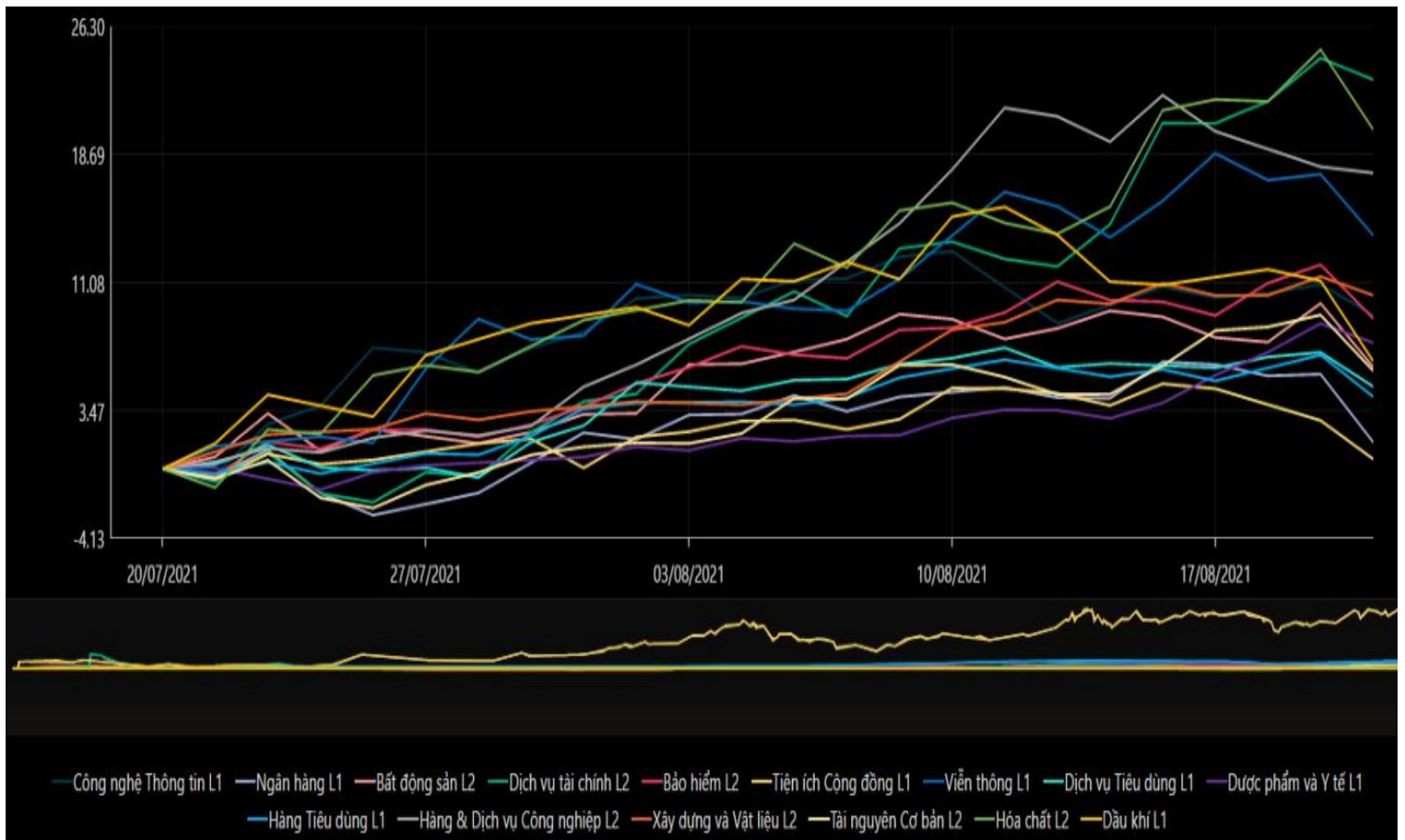
Top cổ phiếu mua bán ròng của NĐTNN trên HSX (tỷ đồng)



Top cổ phiếu mua bán ròng của tự doanh trên HSX (tỷ đồng)



## BIẾN ĐỘNG NHÓM NGÀNH SAU PHIÊN GIAO DỊCH 24/08/2021



Nguồn: Bloomberg, Fiipro

## TIN KINH TẾ TÀI CHÍNH

### Điểm tin

### Nội dung

Giá dầu thế giới tăng mạnh sau 7 phiên giảm liên tiếp

Giá dầu tăng hơn 5%, do đồng USD suy yếu và thị trường chứng khoán toàn cầu tăng mạnh thúc đẩy giá dầu thô tăng sau 7 phiên giảm liên tiếp. Kết phiên, giá dầu Brent tăng 5.5% lên 68,75 USD/thùng trong khi giá dầu WTI tăng 5.6% lên 65,64 USD/thùng.

Phố Wall lập đỉnh lịch sử mới trong phiên 23/08

Phố Wall ngày 23/8 tăng với Nasdaq lập đỉnh lịch sử nhờ tâm lý nhà đầu tư được cải thiện bởi FDA cấp phép đầy đủ cho vaccine Covid-19 của Pfizer và BioNTech. Dow Jones tăng 215,63 điểm, tương đương 0.61%, lên 35,335.71 điểm. S&P 500 tăng 37,86 điểm, tương đương 0.85%, lên 4,479.53 điểm. Nasdaq tăng 227,99 điểm, tương đương 1.55%, lên 14,942.65 điểm.

Lãi suất liên ngân hàng xuống đáy 4 tháng

Theo NHNN, lãi suất bình quân trên thị trường liên ngân hàng trong phiên cuối tuần trước (20/8) chỉ ở mức 0.66%/năm với kỳ hạn qua đêm và 0.74%/năm với kỳ hạn 1 tuần. Đây là mức lãi suất cho vay bình quân liên ngân hàng thấp nhất kể từ giữa tháng 4 đến nay, đồng thời đánh dấu tuần giảm thứ 4 liên tiếp của chỉ số lãi suất cho vay này.

Xuất khẩu tôm tháng 7 tăng gần 14%

Theo thông tin từ Tổng cục Hải quan, xuất khẩu tôm trong tháng 7 tăng 13% so với tháng 7/2020, đạt 441 triệu USD. Trong đó, cả tôm sú và tôm chân trắng đều tăng, lần lượt 19% và 14% so với cùng kỳ. Tính chung trong 7 tháng đầu năm, xuất khẩu tôm đạt 2,1 tỷ USD, tăng 14% so với cùng kỳ, chiếm 44% tổng giá trị ngành thủy sản. Trong đó, tôm chân trắng chiếm 81% với 1,7 tỷ USD, tăng 23% so với cùng kỳ 2020; tôm sú chiếm 15% với 325 triệu USD, giảm 1%.

Kim ngạch nhập khẩu xăng dầu tăng gần 21% trong tháng 7

Theo thống kê của Tổng cục Hải quan, nhập khẩu xăng dầu trong tháng 7 tăng 8.2% về lượng và tăng 21% về kim ngạch so với tháng 6, đạt 584,455 tấn, trị giá 386,9 triệu USD. Giá nhập khẩu trung bình 662 USD/tấn, tăng 71 USD/tấn với tháng 6. Tính chung trong 7 tháng đầu năm, lượng xăng dầu nhập khẩu đạt 4,6 triệu tấn, trị giá 2,53 tỷ USD, giảm 15.2% về lượng và tăng 17.5% về kim ngạch so với cùng kỳ 2020. Giá trung bình 554,3 USD/tấn, tăng 154 USD/tấn so với giá nhập khẩu cùng kỳ năm trước.

## TIN DOANH NGHIỆP

Mã CK	Điểm tin	Nội dung
DCL	Thông báo kế hoạch phát hành cổ phiếu ESOP	DCL dự kiến phát hành 2 triệu cổ phiếu ESOP, tương ứng tỷ lệ 3.52% số lượng cổ phần đang lưu hành. Giá chào bán là 10,000 đồng/cổ phiếu, thấp tới gần 78% so với thị giá cổ phiếu hiện tại trên thị trường.
VOS	Thông báo tiếp tục nằm trong diện kiểm soát	Sở giao dịch chứng khoán TP.HCM (HOSE) thông báo, tiếp tục giữ nguyên diện kiểm soát đối với cổ phiếu, do vẫn còn lỗ lũy kế và vấn đề nhấn mạnh của kiểm toán liên quan đến khả năng hoạt động liên tục của công ty (lỗ lũy kế 699,13 tỷ đồng, nợ quá hạn là 520 tỷ đồng).
MSN	Thông báo kết quả giao dịch của cổ đông lớn	Công ty TNHH MTV Xây dựng Hoa Hướng Dương đã mua 262,700 cp trong tổng số 1,5 triệu cp đăng ký mua trước đó, nâng lượng sở hữu sau giao dịch lên 156,730,406 cp (tỷ lệ 13.28%). Giao dịch thực hiện từ 22/7 đến 20/8/2021.
HHV	Thông báo giao dịch của cổ đông lớn	CTCP Đầu tư hạ tầng Miền Bắc đăng ký bán 25 triệu cp trong tổng số 238,230,365 cp (tỷ lệ 14.3%) đang sở hữu. Giao dịch dự kiến thực hiện từ 24/8 đến 22/9/2021.
VND	Thông báo giao dịch của quỹ ngoại	Access S.A., Sicav-Sif - Asia Top Picks, cổ đông đăng ký bán toàn bộ hơn 3,32 triệu cổ phiếu VND sở hữu, tỷ lệ 0.78%. Giao dịch dự kiến thực hiện từ ngày 24/8 đến 21/9 theo phương thức thỏa thuận và khớp lệnh
TNG	Thông báo trả cổ tức năm 2020	HĐQT CTCP Đầu tư và thương mại TNG đã thông qua nghị quyết về việc triển khai thực hiện phương án phát hành cổ phiếu để trả cổ tức năm 2020 với tỷ lệ 8%. Với hơn 79,5 triệu cổ phiếu đang lưu hành, dự kiến TNG sẽ phát hành mới gần 6,4 triệu cổ phiếu mới. Nguồn thực hiện sẽ lấy từ LNST chưa phân phối năm 2020. Vốn điều lệ tăng lên mức 803,5 tỷ đồng.

Nguồn: CTS tổng hợp

## TUYÊN BỐ MIỄN TRÁCH NHIỆM

Bản quyền năm 2021 thuộc về Công ty Cổ phần Chứng khoán Ngân hàng Công thương Việt Nam (VietinBank Securities). Những thông tin sử dụng trong báo cáo được thu thập từ những nguồn đáng tin cậy và VietinBank Securities không chịu trách nhiệm về tính chính xác của chúng. Quan điểm thể hiện trong báo cáo này là của (các) tác giả và không nhất thiết liên hệ với quan điểm chính thức của VietinBank Securities. Không một thông tin cũng như ý kiến nào được viết ra nhằm mục đích quảng cáo hay khuyến nghị mua/bán bất kỳ chứng khoán nào. Báo cáo này không được phép sao chép, tái bản bởi bất kỳ cá nhân hoặc tổ chức nào khi chưa được phép của VietinBank Securities.

## LIÊN HỆ

Hội Sở VietinBank Securities:

306 Bà Triệu, Quận Hai Bà Trưng, Hà Nội.

Tel: +84.24.3974.1771 – Fax: +84.24.3974.1760

Website: [www.cts.vn](http://www.cts.vn)

Hotline: 1900.58.88.66