

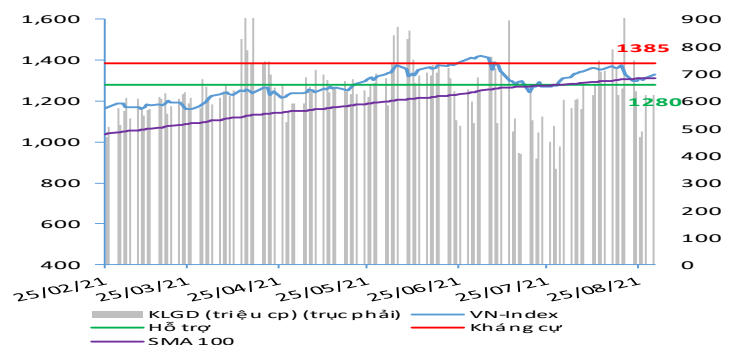
NHẬN ĐỊNH VÀ KHUYẾN NGHỊ

Hệ thống đánh giá và phân loại trạng thái diễn biến của CTS ghi nhận thị trường trong phiên giao dịch 30/08/2021 tương ứng với diễn biến đi ngang.

Xét trong ngắn hạn T+3, chỉ số VN-Index nhìn chung vẫn tiếp tục duy trì dư địa hồi phục và tăng giá của phiên giao dịch trước đó từ ngưỡng điểm tạo đáy 1,285 – 1,290 điểm tiệm cận vùng hỗ trợ mạnh của đường EMA 100. Trong đó, nhóm cổ phiếu xây dựng, nguyên vật liệu, thủy sản ghi nhận diễn biến giao dịch khá sôi động khi hầu hết đều thu hút dòng tiền tham gia tốt. Cũng trong phiên giao dịch này, khối ngoại đã tiếp tục bán ròng với tổng giá trị bán ròng đạt khoảng 392 tỷ đồng.

Với dư địa hồi phục và tăng giá vẫn tiếp tục duy trì khá tốt cùng với kịch bản diễn biến giao dịch khá tích cực khi dòng tiền lan tỏa trong bối cảnh số mã tăng giá hoàn toàn áp đảo số mã giảm giá, nhóm cổ phiếu vốn hóa lớn cũng đang bắt đầu tăng trở lại, CTS tiếp tục đánh giá tích cực cho nhịp tăng giá này của chỉ số VN-Index. Theo đó, nhà đầu tư có thể gia tăng tỷ trọng danh mục giải ngân lên 80% – 85% vào nhóm các cổ phiếu là điểm nhấn trong Quý 3 và Quý 4 như nhóm cổ phiếu thép, bất động sản, xây dựng, bán lẻ hàng gia dụng & chuyên dụng, phân đạm, cảng biển bên cạnh nhóm cổ phiếu dẫn dắt như ngân hàng và chứng khoán với mục tiêu kỳ vọng chỉ số VN-Index sẽ quay trở lại ngưỡng điểm 1,385 (kịch bản thận trọng) và/hoặc tại ngưỡng 1,425 điểm (kịch bản tích cực).

VN-INDEX



| Thị trường thế giới | | 1D |
|---------------------|--------|-------|
| Dow Jones | 35,456 | 0.69% |
| S&P 500 | 4,509 | 0.88% |
| Nikkei | 27,789 | 0.54% |
| Shanghai | 3,528 | 0.17% |
| Hang Sheng | 25,527 | 0.47% |
| FTSE 100 | 7,148 | 0.32% |
| VIX | 17 | 2.32% |

| Thị trường Việt Nam | | |
|---------------------|-----------|-----------|
| | VN-Index | VN30 |
| VN-Index | 1,328.1 | 1,431.1 |
| 1D | 1.14% | 0.88% |
| YTD | 20.32% | 33.65% |
| GTGD (tỷ VND) | 21,392 | 8,302 |
| Vốn hoá (tỷ VND) | 4,951,751 | 3,703,868 |
| NĐTNN (tỷ VND) | -390.54 | -258.03 |
| Tự doanh (tỷ VND) | 124.72 | -31.81 |
| P/E | 16.0 | 14.5 |
| P/B | 2.6 | 2.9 |

| Lợi suất TPCP | | YTD |
|------------------|-------|--------|
| Việt Nam 3 tháng | 0.33% | 29.3% |
| Việt Nam 3 năm | 0.84% | -0.3% |
| Việt Nam 10 năm | 2.15% | -7.3% |
| Mỹ 3 tháng | 0.03% | -39.1% |
| Mỹ 2 năm | 0.21% | 76.0% |
| Mỹ 10 năm | 1.29% | 42.0% |

| Giá hàng hoá | | 1D |
|-----------------------|-------|--------|
| Dầu Brent (USD/thùng) | 72.4 | -0.48% |
| Vàng (USD/ounce) | 1,815 | -0.12% |

| Tỷ giá | | 1D |
|---------|--------|--------|
| USD/VND | 22,797 | -0.07% |
| EUR/VND | 26,890 | -0.04% |
| JPY/VND | 20,774 | -0.15% |
| CNY/VND | 3,525 | -0.14% |

| Lãi suất liên ngân hàng | | YTD |
|-------------------------|-------|--------|
| Qua đêm | 0.57% | 564.0% |
| 1 tuần | 0.71% | 526.3% |
| 2 tuần | 0.84% | 426.9% |
| 1 tháng | 1.03% | 243.0% |

Nguồn: Bloomberg, Fiinpro, CTS tổng hợp

ĐIỂM ĐÁNH GIÁ VN-INDEX 30/08/2021

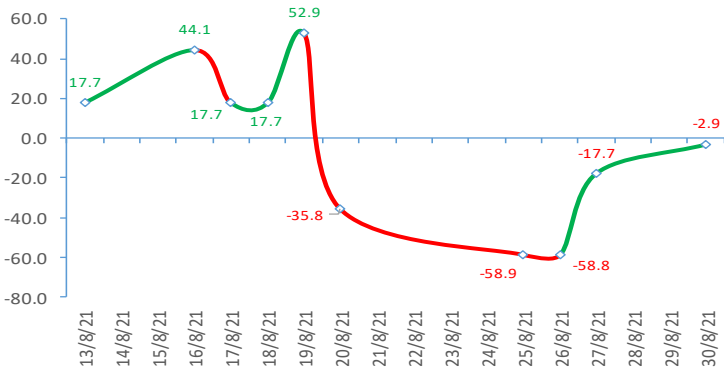
| Nhóm chỉ báo | Chỉ báo | Điểm |
|--------------------------------|------------------------------|------|
| Xu hướng | EMA (3); EMA (10) & SMA (20) | 2 |
| Định hướng & Sức mạnh xu hướng | DMI & ADX | -1 |
| | RSI (14) | 1 |
| | MFI (14) | -2 |
| Dao động & Động lượng | Stochastic (14,3,3) | 3 |
| | MACD (12,26,9) | -3 |
| | CMF | 0 |
| | OBV | 0 |
| Khối lượng | Volume | 0 |
| | Advance - Decline | -1 |

Điểm đánh giá chung **-2.94**

Nhận Định

Diễn biến đi ngang

ĐIỂM ĐÁNH GIÁ VN-INDEX 10 PHIÊN GIAO DỊCH



ĐIỂM ĐÁNH GIÁ CỔ PHIẾU VN30 30/08/2021

| STT | Mã CK | Điểm | Trạng thái |
|-----|-------|------|------------|
| 1 | BID | -4.3 | Đi ngang |
| 2 | BVH | -3.7 | Đi ngang |
| 3 | CTG | -4.2 | Đi ngang |
| 4 | FPT | -2.7 | Đi ngang |
| 5 | GAS | -3.8 | Đi ngang |
| 6 | HDB | -3.1 | Đi ngang |
| 7 | HPG | -3.6 | Đi ngang |
| 8 | MBB | -3.3 | Đi ngang |
| 9 | MSN | -2.7 | Đi ngang |
| 10 | MWG | -3.0 | Đi ngang |
| 11 | PLX | -3.7 | Đi ngang |
| 12 | PNJ | -2.8 | Đi ngang |
| 13 | POW | -3.1 | Đi ngang |
| 14 | REE | -2.8 | Đi ngang |
| 15 | SSI | -3.9 | Đi ngang |
| 16 | STB | -3.6 | Đi ngang |
| 17 | TCB | -3.5 | Đi ngang |
| 18 | VCB | -3.9 | Đi ngang |
| 19 | VHM | -2.4 | Đi ngang |
| 20 | VIC | -2.4 | Đi ngang |
| 21 | VJC | -2.6 | Đi ngang |
| 22 | VNM | -2.2 | Đi ngang |
| 23 | VPB | -4.1 | Đi ngang |
| 24 | VRE | -3.3 | Đi ngang |

THANG ĐIỂM ĐÁNH GIÁ

< -75 <

< -50 <

< -25 <

0

< +25 <

< +50 <

< +75 <

Giảm giá rất mạnh

Giảm giá mạnh

Giảm giá

Đi ngang

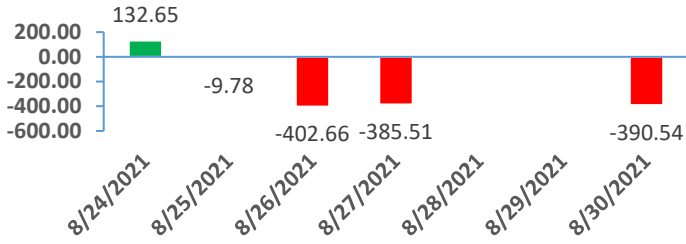
Tăng giá

Tăng giá mạnh

Tăng giá rất mạnh

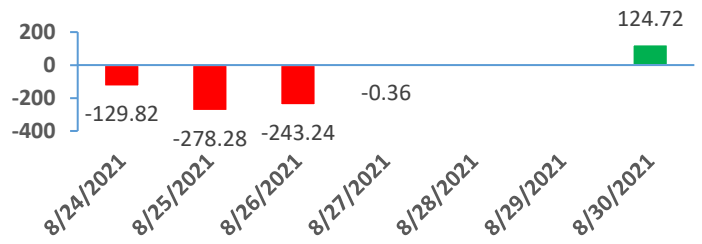
GAO DỊCH KHỎI NGOẠI

Giá trị giao dịch ròng NĐTNN 5 ngày gần nhất (tỷ đồng)

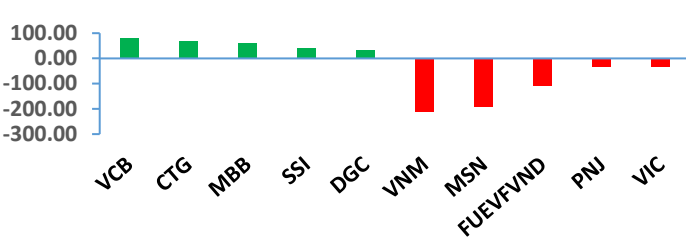


GAO DỊCH TỰ DOANH

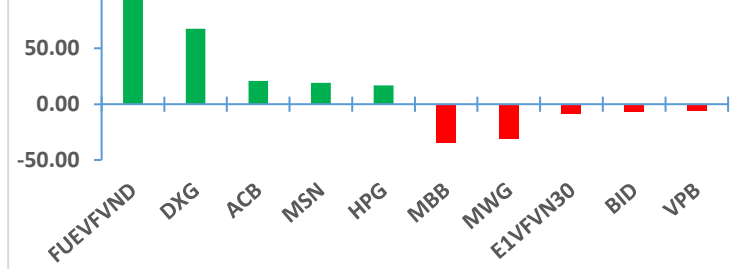
Giá trị giao dịch ròng của tự doanh 5 ngày gần nhất (tỷ đồng)



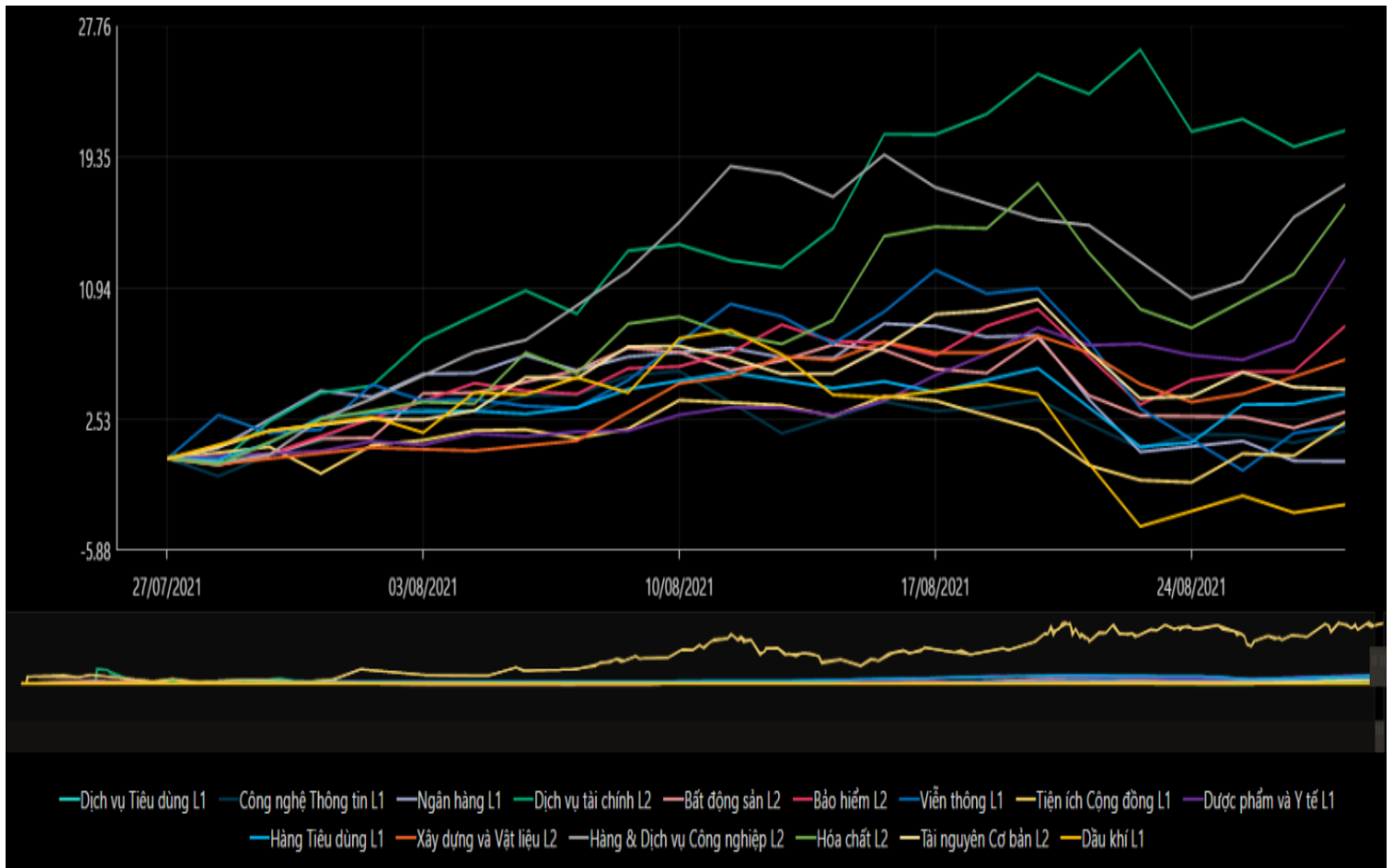
Top cổ phiếu mua bán ròng của NĐTNN trên HSX (tỷ đồng)



Top cổ phiếu mua bán ròng của tự doanh trên HSX (tỷ đồng)



BIẾN ĐỘNG NHÓM NGÀNH SAU PHIÊN GIAO DỊCH 30/08/2021



Nguồn: Bloomberg, Fiinpro

TIN KINH TẾ TÀI CHÍNH

Điểm tin

Nội dung

Các TTCK châu Á hầu hết tăng điểm trong phiên 30/08

Chỉ số MSCI châu Á – Thái Bình Dương không gồm Nhật Bản tăng 0.43%. Tại Nhật Bản, Nikkei 225 tăng 0.2% còn Topix tăng 0.57%. Thị trường Trung Quốc đi lên với Shanghai Composite tăng 0.21% còn Shenzhen Component tăng 0.39%. Hang Seng của Hong Kong tăng 0.28%. Chỉ số Kospi của Hàn Quốc tăng 0.32%. Thị trường Australia tụt lại so với khu vực với ASX 200 giảm 0.12%.

Tỷ giá trung tâm giảm phiên thứ 5 liên tiếp

Ngày 30/8, Ngân hàng Nhà nước công bố tỷ giá trung tâm ở mức 23,137 đồng, giảm 5 đồng so với phiên cuối tuần trước. Đây là phiên giảm thứ 5 liên tiếp của tỷ giá trung tâm. Với biên độ +/-3% đang áp dụng, tỷ giá trần mà các ngân hàng thương mại áp dụng hôm nay là 23,831 đồng/USD và tỷ giá sàn là 22,443 đồng/USD.

CPI 8 tháng tăng gần 1.8% thấp nhất kể từ năm 2016

Báo cáo kinh tế - xã hội 8 tháng vừa được Tổng cục Thống kê công bố cho thấy giá lương thực, thực phẩm tăng tại các địa phương giãn cách xã hội theo Chỉ thị 16 là nguyên nhân chính làm chỉ số giá tiêu dùng (CPI) tháng 8 tăng 0.25% so với tháng trước, tăng 2.51% so với tháng 12/2020 và tăng 2.82% so với tháng 8/2020. Tuy nhiên, tính chung 8 tháng, CPI tăng 1.79% so với cùng kỳ năm trước, mức tăng thấp nhất kể từ năm 2016.

Việt Nam nhập siêu 3,71 tỷ USD sau 8 tháng đầu năm

Theo báo cáo vừa được Tổng cục Thống kê công bố, Việt Nam nhập siêu ước đạt 3,71 tỷ USD trong 8 tháng. Trong số đó, khu vực kinh tế trong nước nhập siêu 20,36 tỷ USD; khu vực có vốn đầu tư nước ngoài (kể cả dầu thô) xuất siêu 16,65 tỷ USD. Riêng tháng 8 nhập siêu 1,3 tỷ USD.

Chỉ số công nghiệp 8 tháng tăng gần 5.6%

Theo Tổng cục Thống kê, chỉ số sản xuất công nghiệp (IIP) tháng 8 ước giảm 4.2% so với tháng trước và giảm 7.4% so với cùng kỳ năm trước. Trong khi đó, tính chung 8 tháng, IIP ước tính tăng 5.6% so với cùng kỳ năm trước, mặc dù cao hơn mức 2.2% của cùng kỳ năm 2020 nhưng thấp hơn nhiều so với 9.5% của cùng kỳ năm 2019.

TIN DOANH NGHIỆP

| Mã CK | Điểm tin | Nội dung |
|-------|---|---|
| PVI | Thông báo trả cổ tức năm 2020 | Ngày 07/9 là ngày giao dịch không hưởng quyền nhận cổ tức năm 2020, ngày đăng ký cuối cùng 08/9. Theo đó, cổ tức sẽ được trả bằng tiền mặt theo tỷ lệ 28.5%, thanh toán bắt đầu từ ngày 08/10/2021. |
| HPG | Thông báo thoái vốn tại công ty con | Trong kỳ, HPG đã chuyển nhượng toàn bộ cổ phần tại CTCP Nội thất Hòa Phát, tương đương 99.6%. Bên nhận chuyển nhượng là CTCP Nội thất Eden Việt Nam - có người đại diện theo pháp luật là bà Lại Như Loan, sinh năm 1992. |
| VCG | Thông báo thoái vốn tại công ty con | Vinaconex đã hoàn tất việc chuyển nhượng toàn bộ 6,507,183 cổ phiếu tại CTCP Vận tải Vinaconex ngày 26/8/2021. Như vậy, sau giao dịch CTCP Vận tải Vinaconex không còn là công ty con của Vinaconex. |
| DXG | Thông báo phát hành cổ phiếu thưởng | DXG thông báo 10/9 là ngày đăng ký cuối thực hiện quyền nhận cổ phiếu thưởng tỷ lệ 15%. Nguồn vốn thực hiện từ lợi nhuận sau thuế chưa phân phối tại 31/12/2020 (841 tỷ đồng). |
| LSS | Thông báo kết quả bán cổ phiếu quỹ | Cụ thể, LSS đã thành công bán ra 848600 trên tổng số gần 2,3 triệu cổ phiếu quỹ đăng ký bán, tương ứng tỷ lệ bán thành công đạt 36,5%. Giá giao dịch bình quân theo công bố là 12,723 đồng/cổ phiếu, tương ứng công ty thu về gần 11 tỷ đồng. |
| NSH | Thông báo giao dịch của Phó Tổng Giám đốc | Ông Đào Vịnh Long, Phó tổng giám đốc đăng ký bán 179,000 cổ phiếu NSH từ ngày 30/8 đến 24/9 theo phương thức thỏa thuận và khớp lệnh. Dự kiến giao dịch thành công, ông Long sẽ chỉ còn nắm giữ lô lẻ 65 cổ phiếu NSH. |

Nguồn: CTS tổng hợp

TUYÊN BỐ MIỄN TRÁCH NHIỆM

Bản quyền năm 2021 thuộc về Công ty Cổ phần Chứng khoán Ngân hàng Công thương Việt Nam (VietinBank Securities). Những thông tin sử dụng trong báo cáo được thu thập từ những nguồn đáng tin cậy và VietinBank Securities không chịu trách nhiệm về tính chính xác của chúng. Quan điểm thể hiện trong báo cáo này là của (các) tác giả và không nhất thiết liên hệ với quan điểm chính thức của VietinBank Securities. Không một thông tin cũng như ý kiến nào được viết ra nhằm mục đích quảng cáo hay khuyến nghị mua/bán bất kỳ chứng khoán nào. Báo cáo này không được phép sao chép, tái bản bởi bất kỳ cá nhân hoặc tổ chức nào khi chưa được phép của VietinBank Securities.

LIÊN HỆ

Hội Sở VietinBank Securities:

306 Bà Triệu, Quận Hai Bà Trưng, Hà Nội.

Tel: +84.24.3974.1771 – Fax: +84.24.3974.1760

Website: www.cts.vn

Hotline: 1900.58.88.66