

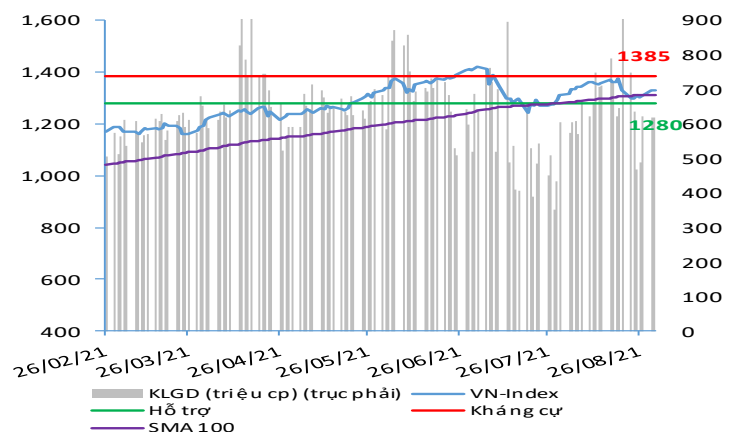
## NHẬN ĐỊNH VÀ KHUYẾN NGHỊ

Hệ thống đánh giá và phân loại trạng thái diễn biến của CTS ghi nhận thị trường trong phiên giao dịch 31/08/2021 tương ứng với diễn biến đi ngang. Đáng chú ý hơn là nhóm VN30 hiện đang yếu hơn so với mặt bằng thị trường chung.

Xét trong ngắn hạn T+3, chỉ số VN-Index nhìn chung vẫn tiếp tục duy trì dư địa hồi phục và tăng giá từ ngưỡng điểm tạo đáy 1,285 – 1,290 điểm tiệm cận vùng hỗ trợ mạnh của đường EMA 100. Tuy vậy, chỉ số VN-Index cũng đang bắt đầu gặp phải áp lực điều chỉnh trong ngắn hạn tại vùng 1,335 điểm và một phần dòng tiền rút ra khỏi thị trường khi mà kỳ nghỉ lễ kéo dài 4 ngày sắp tới. Cũng trong phiên giao dịch này, khối ngoại đã tiếp tục bán ròng với tổng giá trị bán ròng đạt khoảng gần 192 tỷ đồng.

Với dư địa hồi phục và tăng giá vẫn tiếp tục duy trì khá tốt từ nền giá hỗ trợ mạnh 1,285 – 1,290 điểm; nhà đầu tư có thể duy trì tỷ trọng danh mục giải ngân ở ngưỡng 70% vào nhóm các cổ phiếu là điểm nhấn trong Quý 3 và Quý 4 như nhóm cổ phiếu thép, bất động sản, xây dựng, bán lẻ hàng gia dụng & chuyên dụng, phân đạm, cảng biển bên cạnh nhóm cổ phiếu dẫn dắt như ngân hàng và chứng khoán với mục tiêu trung hạn kỳ vọng chỉ số VN-Index sẽ quay trở lại ngưỡng điểm 1,385 (kịch bản thận trọng) và/hoặc tại ngưỡng 1,425 điểm (kịch bản tích cực).

## VN-INDEX



Thị trường thế giới		1D
Dow Jones	35,400	-0.16%
S&P 500	4,529	0.43%
Nikkei	28,090	1.08%
Shanghai	3,544	0.45%
Hang Sheng	25,764	0.88%
FTSE 100	7,140	-0.12%
VIX	16	-1.42%

Thị trường Việt Nam		
	VN-Index	VN30
VN-Index	1,331.5	1,428.7
1D	0.25%	-0.17%
YTD	20.62%	33.42%
GTGD (tỷ VND)	22,887	8,668
Vốn hoá (tỷ VND)	5,008,383	3,732,787
NĐTNN (tỷ VND)	-190.17	-269.68
Tự doanh (tỷ VND)	-168.44	-91.24
P/E	16.0	14.4
P/B	2.6	2.9

Lợi suất TPCP		YTD
Việt Nam 3 tháng	0.31%	20.9%
Việt Nam 3 năm	0.84%	-0.4%
Việt Nam 10 năm	2.11%	-18.0%
Mỹ 3 tháng	0.03%	-43.4%
Mỹ 2 năm	0.20%	66.4%
Mỹ 10 năm	1.27%	39.6%

Giá hàng hoá		1D
Dầu Brent (USD/thùng)	73.0	-0.56%
Vàng (USD/ounce)	1,815	0.29%

Tỷ giá		1D
USD/VND	22,784	-0.02%
EUR/VND	26,952	-0.30%
JPY/VND	20,745	-0.12%
CNY/VND	3,526	-0.14%

Lãi suất liên ngân hàng		YTD
Qua đêm	0.59%	582.6%
1 tuần	0.73%	541.2%
2 tuần	0.86%	439.4%
1 tháng	1.06%	254.3%

Nguồn: Bloomberg, Fiiipro, CTS tổng hợp

## ĐIỂM ĐÁNH GIÁ VN-INDEX 31/08/2021

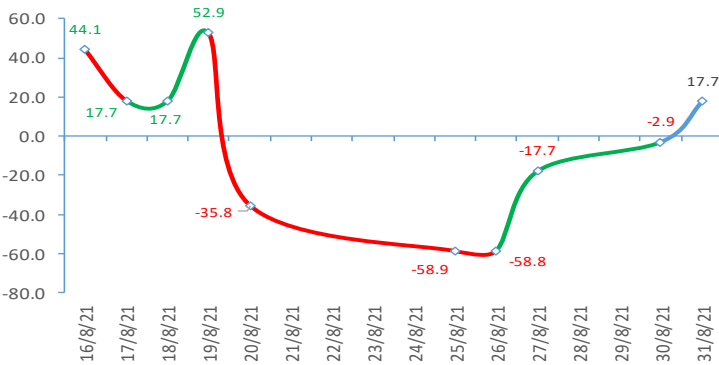
Nhóm chỉ báo	Chỉ báo	Điểm
Xu hướng	EMA (3); EMA (10) & SMA (20)	6
Định hướng & Sức mạnh xu hướng	DMI & ADX	-1
	RSI (14)	3
	MFI (14)	0
Dao động & Động lượng	Stochastic (14,3,3)	2
	MACD (12,26,9)	-3
	CMF	-2
	OBV	2
Khối lượng	Volume	0
	Advance - Decline	-1

Điểm đánh giá chung **17.65**

Nhận Định

**Diễn biến đi ngang**

## ĐIỂM ĐÁNH GIÁ VN-INDEX 10 PHIÊN GIAO DỊCH



## ĐIỂM ĐÁNH GIÁ CỔ PHIẾU VN30 31/08/2021

STT	Mã CK	Điểm	Trạng thái
1	BID	-13.0	Đi ngang
2	BVH	-11.2	Đi ngang
3	CTG	-12.5	Đi ngang
4	FPT	-8.1	Đi ngang
5	GAS	-11.3	Đi ngang
6	HDB	-9.4	Đi ngang
7	HPG	-10.7	Đi ngang
8	MBB	-9.8	Đi ngang
9	MSN	-8.0	Đi ngang
10	MWG	-9.1	Đi ngang
11	PLX	-11.1	Đi ngang
12	PNJ	-8.4	Đi ngang
13	POW	-9.4	Đi ngang
14	REE	-8.4	Đi ngang
15	SSI	-11.6	Đi ngang
16	STB	-10.9	Đi ngang
17	TCB	-10.6	Đi ngang
18	VCB	-11.7	Đi ngang
19	VHM	-7.1	Đi ngang
20	VIC	-7.1	Đi ngang
21	VJC	-7.8	Đi ngang
22	VNM	-6.6	Đi ngang
23	VPB	-12.3	Đi ngang
24	VRE	-9.9	Đi ngang

## THANG ĐIỂM ĐÁNH GIÁ

< -75 <

< -50 <

< -25 <

0

< +25 <

< +50 <

< +75 <

Giảm giá rất mạnh

Giảm giá mạnh

Giảm giá

Đi ngang


Tăng giá

Tăng giá mạnh

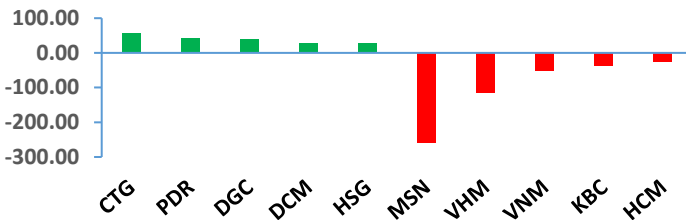
Tăng giá rất mạnh

## GIAO DỊCH KHỎI NGOẠI

Giá trị giao dịch ròng NĐTNN 5 ngày gần nhất (tỷ đồng)




Top cổ phiếu mua bán ròng của NĐTNN trên HSX (tỷ đồng)

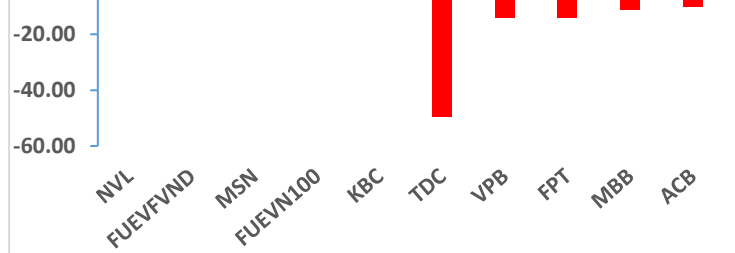


## GIAO DỊCH TỰ DOANH

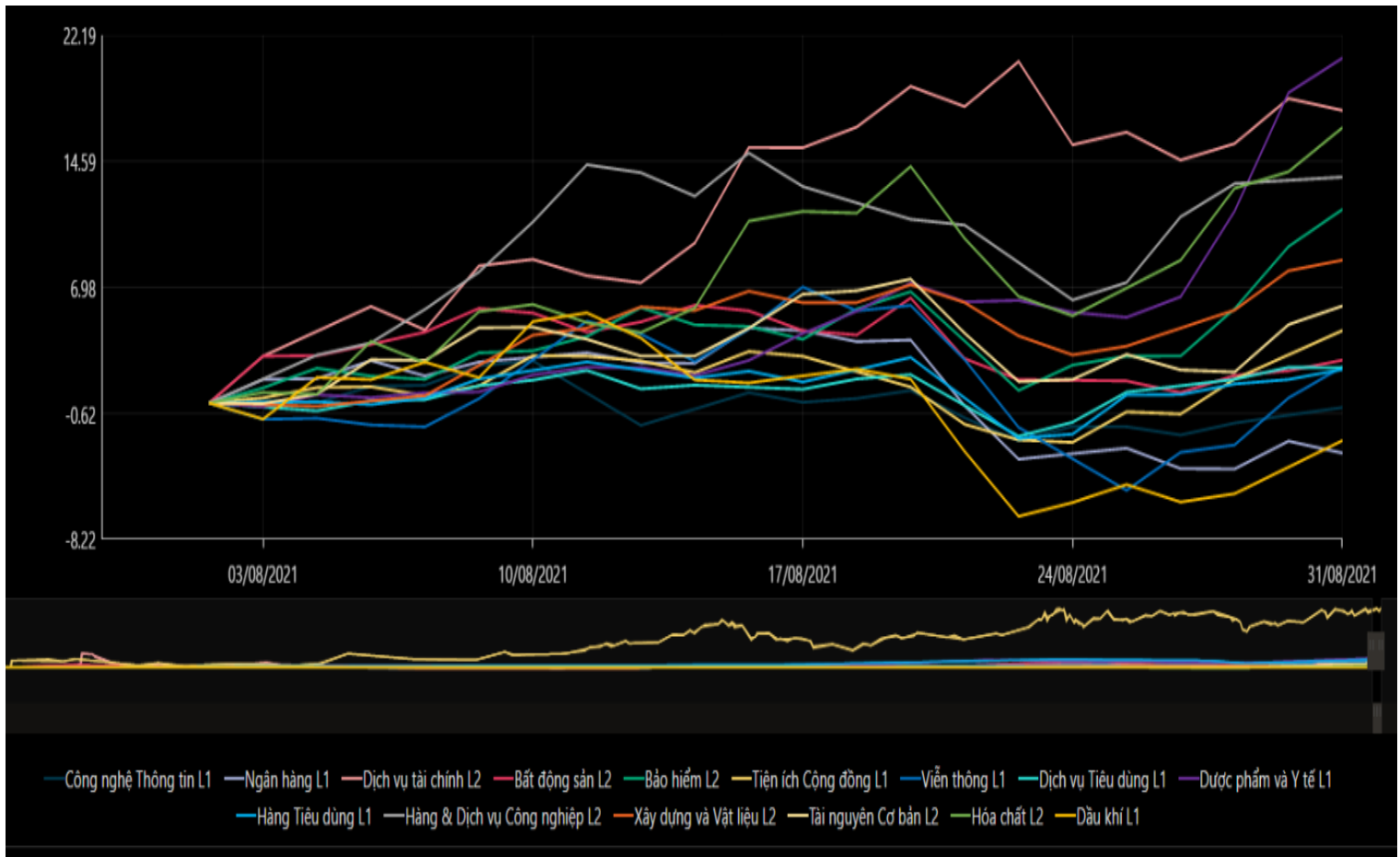
Giá trị giao dịch ròng của tự doanh 5 ngày gần nhất (tỷ đồng)



Top cổ phiếu mua bán ròng của tự doanh trên HSX (tỷ đồng)



## BIẾN ĐỘNG NHÓM NGÀNH SAU PHIÊN GIAO DỊCH 31/08/2021



Nguồn: Bloomberg, Fiipro

**TIN KINH TẾ TÀI CHÍNH****Điểm tin****Nội dung**

Giá cao su thế giới giảm nhẹ trong phiên 30/08

Giá cao su Nhật Bản giảm do các nhà đầu tư lo ngại về nhu cầu chậm lại tại Trung Quốc, quốc gia mua nhiều nhất thế giới. Kết phiên, hợp đồng cao su giao tháng 2/2022 trên sàn giao dịch hàng hóa Osaka đóng cửa giảm 0,3 JPY xuống 206,2 JPY (1,9 USD)/kg.

Trung Quốc công bố chỉ số PMI tháng 8

Chỉ số PMI tháng 8 của Trung Quốc đạt 50,1 điểm, giảm so với mức 50,4 điểm của tháng 7, theo số liệu từ cơ quan thống kê quốc gia Trung Quốc (NBS) hôm nay. Dự báo từ giới phân tích đưa ra trước đó là 50,2 điểm. Nguyên nhân sụt giảm đến từ diễn biến phức tạp của đại dịch Covid-19 và giá nguyên liệu thô tăng.

Phố Wall diễn biến trái chiều trong ngày chỉ số S&P 500 và Nasdaq lập đỉnh

Đây là phiên lập đỉnh thứ tư trong 5 phiên gần đây của S&P 500 và là phiên thứ năm trong số 6 phiên gần đây của Nasdaq. Kết phiên, chỉ số Dow Jones giảm 55,96 điểm, tương đương 0.16%, xuống 35,399.84 điểm. S&P 500 tăng 19,42 điểm, tương đương 0.43%, lên 4,528.79 điểm. Nasdaq tăng 136,39 điểm, tương đương 0.9%, lên 15,265.89 điểm.

Tổng mức bán lẻ hàng hóa và doanh thu dịch vụ tiêu dùng tháng 8 giảm mạnh gần 34%

Theo báo cáo vừa được Tổng cục Thống kê công bố, tổng mức bán lẻ hàng hóa và doanh thu dịch vụ tiêu dùng tháng 8 ước đạt 279,800 tỷ đồng, giảm gần 34% so với cùng kỳ năm trước. Đây là con số thấp nhất kể từ đầu năm. Tính chung 8 tháng, tổng mức bán lẻ hàng hóa và doanh thu dịch vụ tiêu dùng đạt hơn 3 triệu tỷ đồng, giảm gần 5% so với cùng kỳ năm trước và nếu loại trừ yếu tố giá thì giảm 6.2%.

NHNN bơm gần 127,000 tỷ đồng ra thị trường trong tháng 7 và tháng 8

Theo đó, các ngân hàng đã hoàn tất việc thực hiện các hợp đồng bán ngoại tệ kỳ hạn 6 tháng giai đoạn tháng 1 và tháng 2 với tổng giá trị thực hiện ước tính khoảng 5,5 tỷ USD (tương đương 125,800 tỷ đồng), thấp hơn so với lượng đăng ký do có một số hợp đồng bị hủy ngang.

## TIN DOANH NGHIỆP

Mã CK	Điểm tin	Nội dung
CTD	Công bố BCTC soát xét 6 tháng đầu năm 2021	Lợi nhuận sau thuế nửa đầu năm của CTD chỉ đạt 99 tỷ, giảm gần 65% so với nửa đầu năm ngoái. Tại BCTC soát xét, CTD nhấn mạnh sự kiện trọng yếu liên quan đến Covid-19 dẫn đến các yếu tố không chắc chắn và có thể tác động đến môi trường mà Tập đoàn đang hoạt động.
NKG	Thông báo trả cổ tức năm 2020 và phát hành cổ phiếu thưởng	NKG sẽ phát hành 36,4 triệu cổ phiếu trả cổ tức năm 2020 và phát hành cổ phiếu thưởng tổng tỷ lệ 20%, trong đó trả cổ tức bằng cổ phiếu tỷ lệ 7% và chia cổ phiếu thưởng tỷ lệ 13%. Thời gian dự kiến thực hiện trong tháng 9/2021 này.
CRE	Thông báo kế hoạch chào bán cổ phiếu cho cổ đông hiện hữu	CRE dự kiến chào bán gần 91,2 triệu cổ phiếu cho cổ đông hiện hữu, tỷ lệ 95%. Với giá chào bán 10,000 đồng/cp, số tiền dự thu về là gần 912 tỷ đồng.
GVR	Công bố BCTC soát xét 6 tháng đầu năm 2021	Theo BCTC soát xét, lợi nhuận thuần bán niên của Tập đoàn Cao su đạt 2.235 tỷ đồng, giảm 102 tỷ đồng so với trước soát xét. Tổng tài sản tập đoàn sau soát xét cũng giảm từ 79.341 tỷ đồng về 79.003 tỷ đồng, tức giảm gần 340 tỷ đồng; chủ yếu giảm trong đầu tư tài chính dài hạn và phải thu ngắn hạn.
CNG	Thông báo trả cổ tức năm 2020	Ngày 30/09 CNG sẽ chốt danh sách cổ đông chi trả cổ tức năm 2020 bằng tiền với tỷ lệ 20%. Như vậy, với 27 triệu cổ phiếu đang lưu hành, CNG Việt Nam sẽ chi ra khoảng 54 tỷ đồng. Thời điểm thanh toán dự kiến ngày 20/10/2021.
NTL	Thông báo kết quả giao dịch của cổ đông lớn	Bà Nguyễn Thị Mai, cổ đông lớn đã bán ra hơn 1,53 triệu cổ phiếu NTL từ ngày 17/8 đến 27/8 theo phương thức khớp lệnh. Sau giao dịch, bà Mai đã giảm sở hữu tại NTL xuống còn hơn 5,5 triệu cổ phiếu, tỷ lệ 9%.

Nguồn: CTS tổng hợp

## TUYÊN BỐ MIỄN TRÁCH NHIỆM

Bản quyền năm 2021 thuộc về Công ty Cổ phần Chứng khoán Ngân hàng Công thương Việt Nam (VietinBank Securities). Những thông tin sử dụng trong báo cáo được thu thập từ những nguồn đáng tin cậy và VietinBank Securities không chịu trách nhiệm về tính chính xác của chúng. Quan điểm thể hiện trong báo cáo này là của (các) tác giả và không nhất thiết liên hệ với quan điểm chính thức của VietinBank Securities. Không một thông tin cũng như ý kiến nào được viết ra nhằm mục đích quảng cáo hay khuyến nghị mua/bán bất kỳ chứng khoán nào. Báo cáo này không được phép sao chép, tái bản bởi bất kỳ cá nhân hoặc tổ chức nào khi chưa được phép của VietinBank Securities.

## LIÊN HỆ

Hội Sở VietinBank Securities:

306 Bà Triệu, Quận Hai Bà Trưng, Hà Nội.

Tel: +84.24.3974.1771 – Fax: +84.24.3974.1760

Website: [www.cts.vn](http://www.cts.vn)

Hotline: 1900.58.88.66