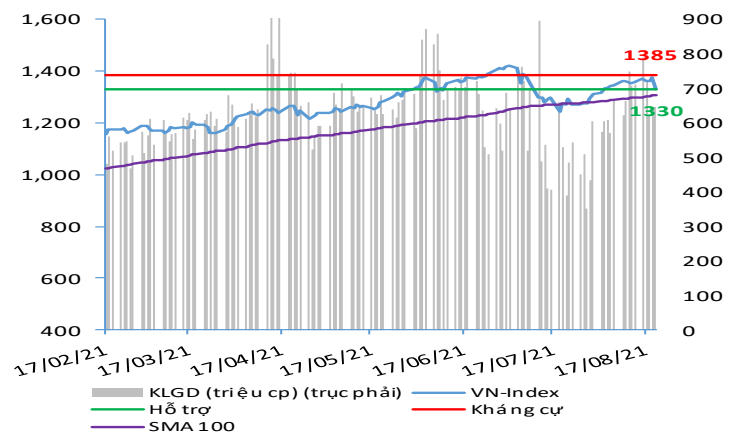


NHẬN ĐỊNH VÀ KHUYẾN NGHỊ

Hệ thống đánh giá và phân loại trạng thái diễn biến của CTS ghi nhận thị trường trong phiên giao dịch 20/08/2021 tương ứng với diễn biến giảm giá. Xét trong ngắn hạn T+3, chỉ số VN-Index bất ngờ chịu áp lực điều chỉnh mạnh trong suốt cả phiên giao dịch và dàn trả đều lên hầu hết các nhóm cổ phiếu đồng thời để mất ngưỡng hỗ trợ ngắn hạn 1,340 điểm. Tuy vậy, hiện tượng giảm sàn hàng loạt đã không xảy ra và khối lượng và giá trị giao dịch tiếp tục tăng mạnh và lập kỷ lục mới. Cũng trong phiên giao dịch này, khối ngoại đã bán ròng với tổng giá trị bán ròng đạt khoảng 755 tỷ đồng. Chỉ số VN-Index hiện đang ở trong ngưỡng hỗ trợ trung hạn 1,330 điểm, và sau đó là vùng hỗ trợ mạnh 1,295 - 1,300 điểm tương đương với đường EMA 100 ngày. Theo đó, nhà đầu tư nên tiếp tục quan sát và chờ đợi dấu hiệu tạo đáy trước khi giải ngân trở lại vào nhóm các cổ phiếu hiện đang là điểm nhấn thu hút dòng tiền tốt như nhóm cổ phiếu thép, bất động sản, dệt may, xây dựng, bán lẻ hàng gia dụng & chuyên dụng, phân đạm, cảng biển bên cạnh nhóm cổ phiếu dẫn dắt như ngân hàng và chứng khoán với mức kỳ vọng chỉ số VN-Index sẽ quay trở lại ngưỡng điểm 1,385 (kịch bản thận trọng) và/hoặc tại ngưỡng 1,425 điểm (kịch bản tích cực).

VN-INDEX



Thị trường thế giới

1D

Chỉ số	Giá trị	Biến động 1D
Dow Jones	34,894	-0.19%
S&P 500	4,406	0.13%
Nikkei	27,013	-0.98%
Shanghai	3,427	-1.10%
Hang Sheng	24,850	-1.84%
FTSE 100	7,047	-0.17%
VIX	23	7.20%

Thị trường Việt Nam

VN-Index

VN30

Chỉ số	Giá trị	Biến động
VN-Index	1,329.4	1,450.5
1D	-3.30%	-3.63%
YTD	20.43%	35.46%
GTGD (tỷ VND)	38,349	17,468
Vốn hoá (tỷ VND)	5,183,670	3,910,931
NĐTNN (tỷ VND)	-773.22	-575.12
Tự doanh (tỷ VND)	-743.96	686.02
P/E	16.0	14.7
P/B	2.6	2.9

Lợi suất TPCP

YTD

Loại trái phiếu	Lợi suất	Biến động YTD
Việt Nam 3 tháng	0.36%	41.9%
Việt Nam 3 năm	0.83%	-1.8%
Việt Nam 10 năm	2.15%	-7.3%
Mỹ 3 tháng	0.03%	-34.8%
Mỹ 2 năm	0.21%	78.4%
Mỹ 10 năm	1.23%	35.2%

Giá hàng hoá

1D

Hàng hoá	Giá trị	Biến động 1D
Dầu Brent (USD/thùng)	66.4	-0.15%
Vàng (USD/ounce)	1,787	0.40%

Tỷ giá

1D

Loại tỷ giá	Giá trị	Biến động 1D
USD/VND	22,828	-0.06%
EUR/VND	26,657	0.06%
JPY/VND	20,818	-0.09%
CNY/VND	3,511	0.13%

Lãi suất liên ngân hàng

YTD

Loại lãi suất	Giá trị	Biến động YTD
Qua đêm	0.71%	722.1%
1 tuần	0.86%	657.9%
2 tuần	0.96%	498.1%
1 tháng	1.14%	278.7%

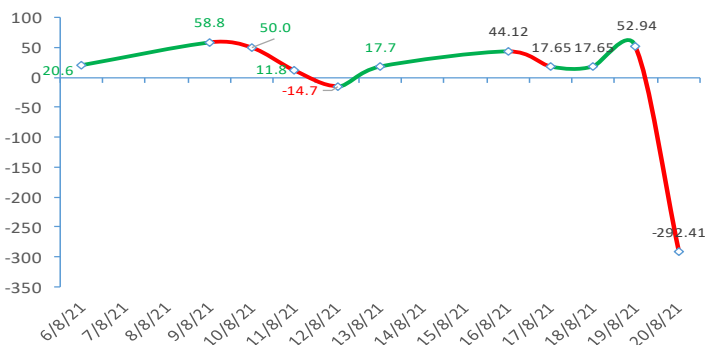
ĐIỂM ĐÁNH GIÁ VN-INDEX 20/08/2021

Nhóm chỉ báo	Chỉ báo	Điểm
Xu hướng	EMA (3); EMA (10) & SMA (20)	-3
Định hướng & Sức mạnh xu hướng	DMI & ADX	-1
	RSI (14)	-3
	MFI (14)	-1
Dao động & Động lượng	Stochastic (14,3,3)	-2
	MACD (12,26,9)	2
	CMF	0
Khối lượng	OBV	-1
	Volume	0
Độ rộng	Advance - Decline	-1

Điểm đánh giá chung **-29.41**

Nhận Định **Diễn biến giảm giá**

ĐIỂM ĐÁNH GIÁ VN-INDEX 10 PHIÊN GIAO DỊCH:



ĐIỂM ĐÁNH GIÁ CỔ PHIẾU VN30 20/08/2021

STT	Mã CK	Điểm	Trạng thái
1	BID	-34.6	Giảm giá
2	BVH	-29.9	Giảm giá
3	CTG	-33.4	Giảm giá
4	FPT	-21.6	Đi ngang
5	GAS	-30.0	Giảm giá
6	HDB	-25.2	Giảm giá
7	HPG	-28.6	Giảm giá
8	MBB	-26.2	Giảm giá
9	MSN	-21.3	Đi ngang
10	MWG	-24.2	Đi ngang
11	PLX	-29.6	Giảm giá
12	PNJ	-22.5	Đi ngang
13	POW	-25.0	Giảm giá
14	REE	-22.4	Đi ngang
15	SSI	-30.9	Giảm giá
16	STB	-29.2	Giảm giá
17	TCB	-28.2	Giảm giá
18	VCB	-31.2	Giảm giá
19	VHM	-18.9	Đi ngang
20	VIC	-19.0	Đi ngang
21	VJC	-20.7	Đi ngang
22	VNM	-17.6	Đi ngang
23	VPB	-32.8	Giảm giá
24	VRE	-26.5	Giảm giá

THANG ĐIỂM ĐÁNH GIÁ

< -75 <

< -50 <

< -25 <

0

< +25 <

< +50 <

< +75 <

Giảm giá rất mạnh

Giảm giá mạnh

Giảm giá

Đi ngang


Tăng giá

Tăng giá mạnh

Tăng giá rất mạnh

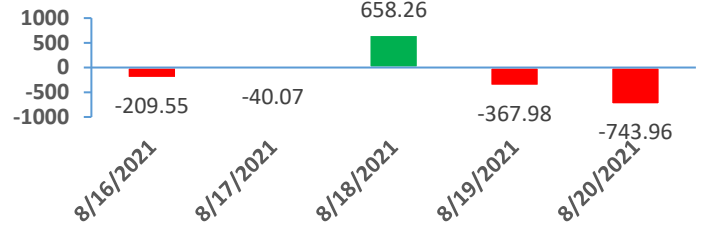
## GIAO DỊCH KHỐI NGOẠI

Giá trị giao dịch ròng NĐTNN 5 ngày gần nhất (tỷ đồng)

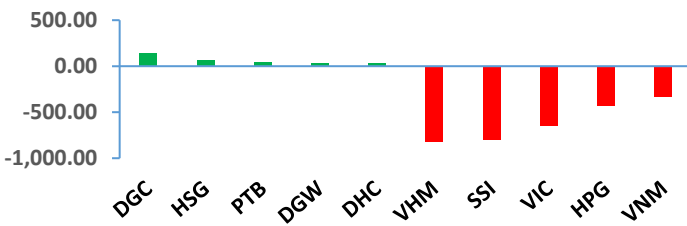


## GIAO DỊCH TỰ DOANH

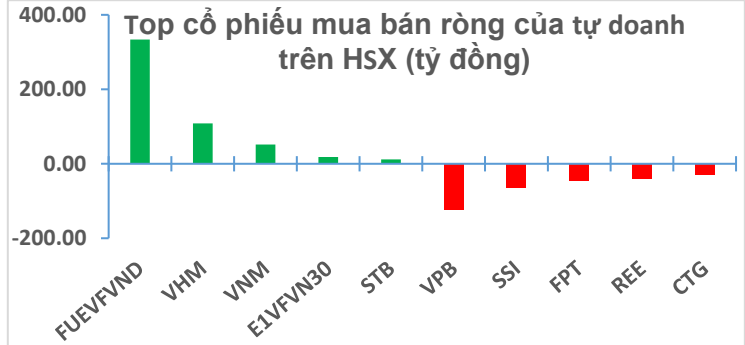
Giá trị giao dịch ròng của tự doanh 5 ngày gần nhất (tỷ đồng)



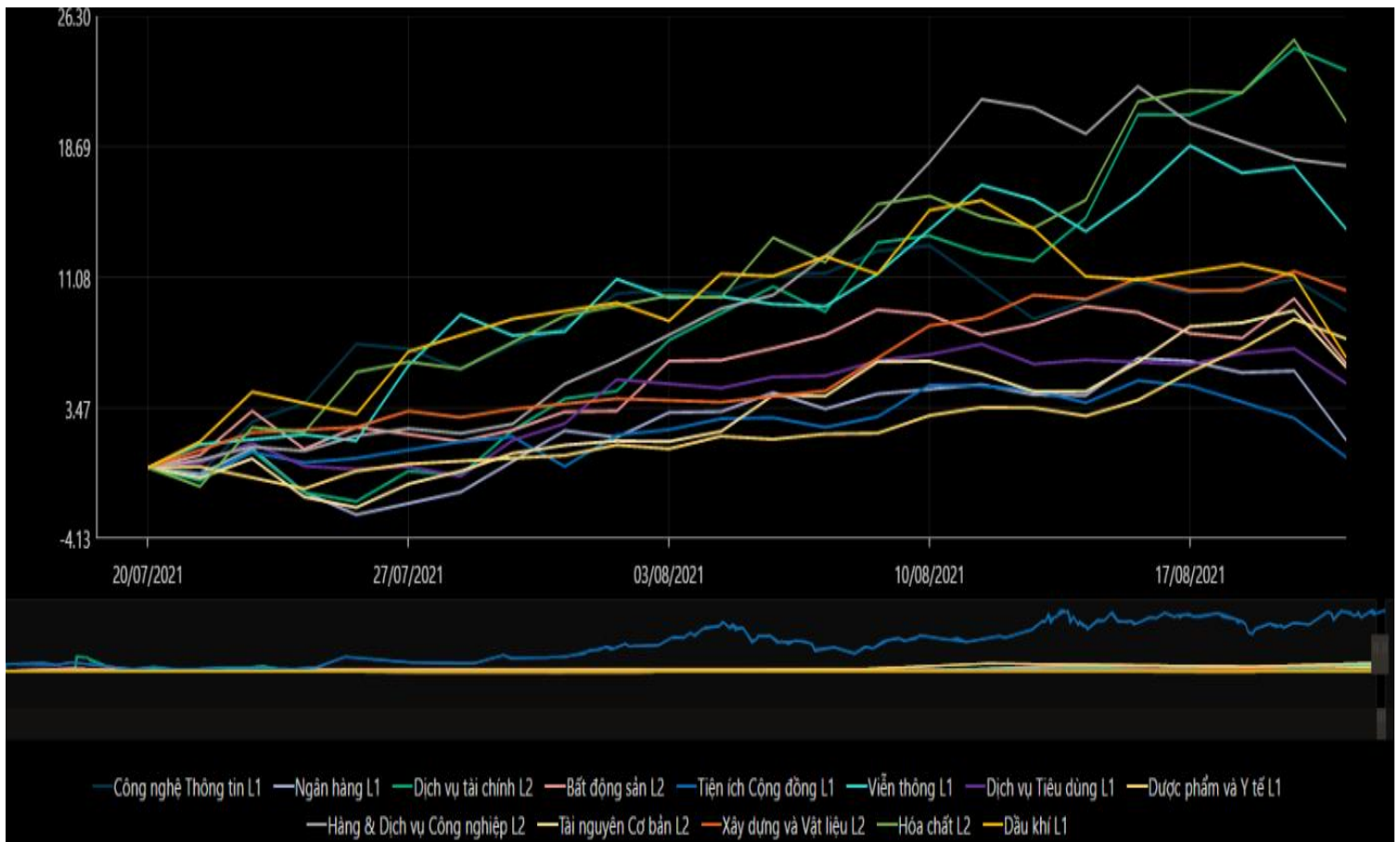
Top cổ phiếu mua bán ròng của NĐTNN trên HSX (tỷ đồng)



Top cổ phiếu mua bán ròng của tự doanh trên HSX (tỷ đồng)



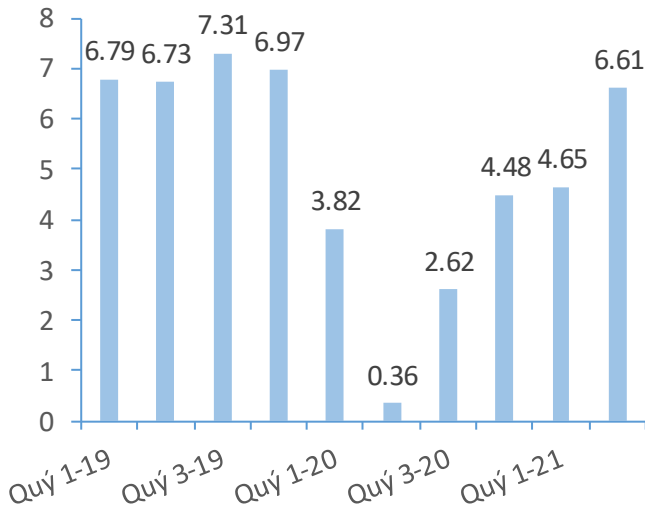
## BIẾN ĐỘNG NHÓM NGÀNH TRONG TUẦN GIAO DỊCH 16/08 – 20/08/2021



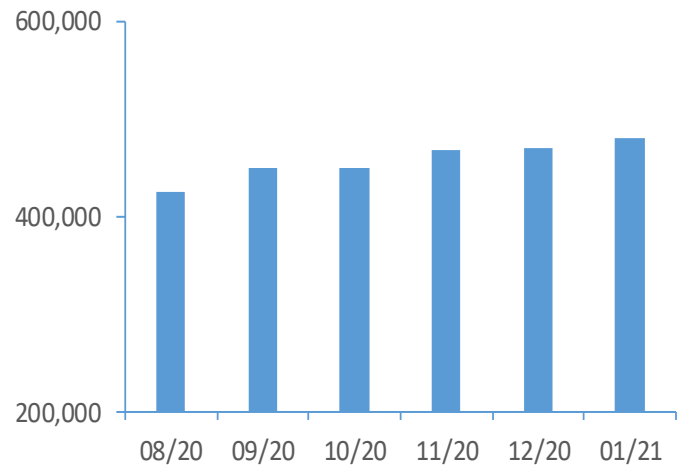
Nguồn: Bloomberg, Fiinpro

## CHỈ SỐ KINH TẾ VĨ MÔ

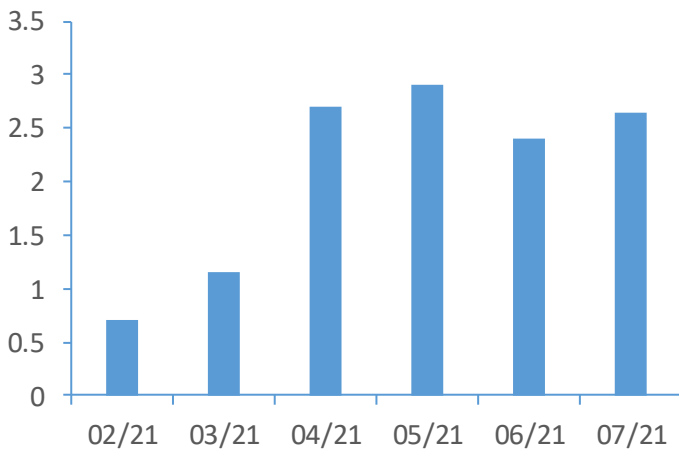
**Tăng trưởng GDP Việt Nam (%)**



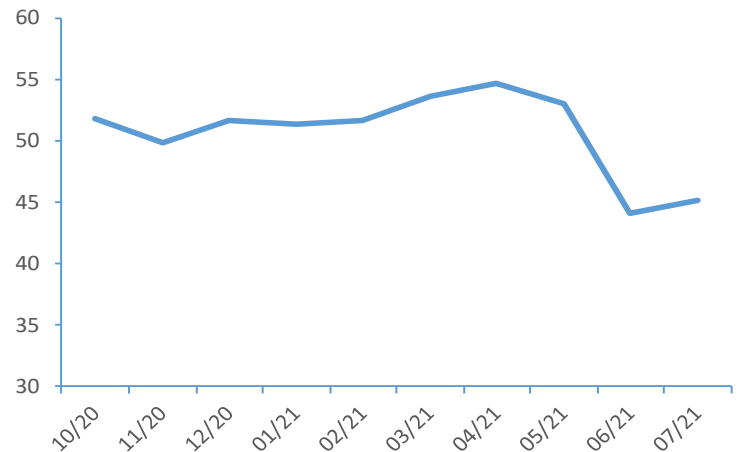
**Tổng mức bán lẻ hàng hoá (tỷ VND)**



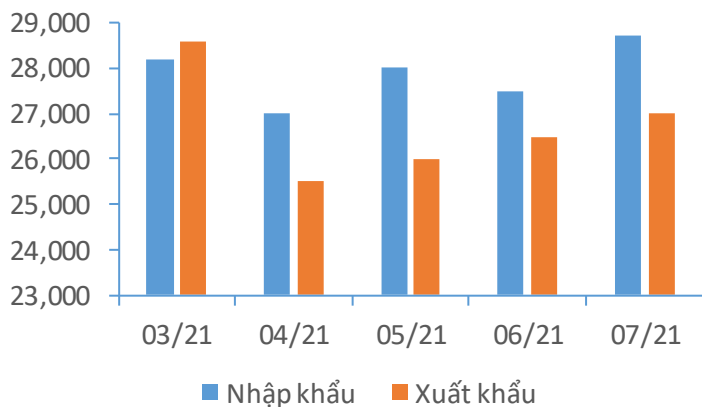
**CPI Việt Nam (%)**



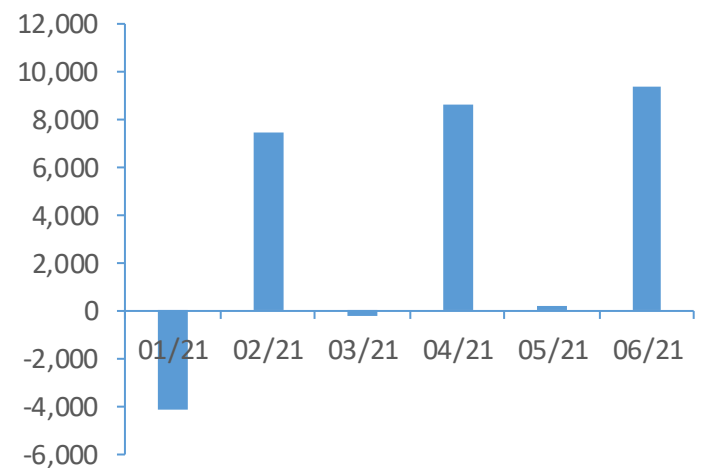
**PMI**



**Giá trị xuất nhập khẩu của Việt Nam (triệu USD)**



**Tổng vốn FDI đăng ký triệu USD)**



**TIN KINH TẾ TÀI CHÍNH**

**Điểm tin**

**Nội dung**

Giá quặng sắt thế giới xuống mức thấp nhất 6,5 tháng

Giá quặng sắt tuần này liên tục giảm nhanh, quặng sắt Trung Quốc giảm phiên thứ 3 liên tiếp. Trong phiên 19/8, giá quặng sắt tham chiếu (kỳ hạn tháng 1/2022) trên sàn Đại Liên có lúc mất 8% so với phiên liền trước, kết thúc phiên vẫn giảm 7.2% xuống 763 nhân dân tệ (117,4 USD)/tấn, mức thấp nhất kể từ ngày 5/2, do nhu cầu ảm đạm và dự báo nguồn cung quặng sắt sẽ tăng lên. Như vậy, chỉ trong một phiên, giá quặng sắt đã mất ½ thành quả tăng của cả năm nay.

Trung Quốc giữ nguyên lãi suất cho vay kỳ hạn 1 năm và 5 năm

Trung Quốc hôm nay giữ nguyên lãi suất cho vay cơ bản kỳ hạn 1 năm và LPR 5 năm lần lượt ở 3.85% và 4.65%, như dự báo từ giới phân tích và nhà đầu tư. Trước thông tin trên, thị trường Trung Quốc đi xuống với Shanghai Composite giảm 1.1%, Shenzhen Component giảm 1.832%. Hang Seng của Hong Kong giảm 1.83%.

Sản lượng ô tô toàn cầu dự báo tiếp tục giảm trong năm 2021

IHS dự báo cuộc khủng hoảng chip sẽ có thể khiến cho quy mô hoạt động sản xuất ngành ô tô toàn cầu sẽ chứng kiến tình trạng giảm sản lượng khoảng 6,3 triệu chiếc cho đến 7,1 triệu chiếc trong năm nay, không tính đến việc Toyota cắt giảm sản lượng, chỉ trong riêng quý 3/2021, sản lượng ô tô toàn cầu có thể giảm 2,1 triệu chiếc do tình trạng thiếu nguồn cung.

Phố Wall diễn biến trái chiều trong phiên 19/08

Phố Wall ngày 19/8 trái chiều sau phiên giao dịch biến động do tâm lý nhà đầu tư giằng co giữa số liệu kinh tế tích cực và lo ngại Fed sắp siết chính sách hỗ trợ. Dow Jones giảm 66,57 điểm, tương đương 0.19%, xuống 34,894.12 điểm. S&P 500 tăng 5,53 điểm, tương đương 0.13%, lên 4,405.8 điểm. Nasdaq tăng 15,87 điểm, tương đương 0.11%, lên 14,541.79 điểm.

UAE tăng cường nhập khẩu hàng hóa từ Việt Nam

Theo số liệu mới nhất của Tổng Cục Hải quan Việt Nam, tổng kim ngạch thương mại hai chiều giữa Việt Nam và Các Tiểu Vương quốc Ả rập thống nhất (UAE) trong 7 tháng đầu năm 2021 đạt gần 3,1 tỷ USD, tăng khoảng 37.8 % so với cùng kỳ năm ngoái. Trong đó, kim ngạch xuất khẩu của Việt Nam sang UAE đạt xấp xỉ 2,8 tỷ USD, tăng 40.8% và kim ngạch nhập khẩu của Việt Nam từ thị trường này đạt trên 286 triệu USD, tăng 13.3%.

## TIN DOANH NGHIỆP

Mã CK	Điểm tin	Nội dung
GSP	Công bố số liệu ước tính KQKD 8 tháng đầu năm	8 tháng đầu năm 2021, Gas Shipping ước tính tổng doanh thu hơn 1,130 tỷ đồng, đạt 138% so với kế hoạch 8 tháng đầu năm và hoàn thành 87% kế hoạch doanh thu năm; Lợi nhuận trước thuế hơn 47 tỷ đồng, đạt 120% so với kế hoạch 8 tháng và 72% so với kế hoạch năm 2021.
PNJ	Công bố KQKD tháng 7/2021	PNJ thông báo doanh thu thuần tháng 7 đạt 489 tỷ đồng, giảm 62.6% so với cùng kỳ năm trước. Biên lợi nhuận gộp cải thiện từ 17.7% cùng kỳ năm trước lên 19.6%, tổng chi phí hoạt động giảm 16,9%. Do vậy, doanh nghiệp lỗ sau thuế 32 tỷ đồng.
MWG	Công bố doanh thu bán hàng tháng 7	MWG thông báo tháng 7 doanh thu thuần đạt 9.500 tỷ đồng, tăng 10%; lãi sau thuế 231 tỷ đồng, giảm 29% so với cùng kỳ năm trước. Doanh nghiệp cho biết trong bối cảnh chuỗi Thế Giới Di Động/ Điện Máy Xanh có gần 2.000 cửa hàng, chiếm 70% tổng số điểm bán trên toàn quốc phải tạm đóng hoặc hạn chế bán hàng trong nửa cuối tháng 7.
VIX	Thông báo kế hoạch chào bán cổ phiếu cho cổ đông hiện hữu	Cụ thể, doanh nghiệp dự kiến chào bán 127,7 triệu chào bán cho cổ đông hiện hữu, tỷ lệ 1:1. Với giá chào bán 10,000 đồng/cp, số tiền dự thu về là 1,277 tỷ đồng. Công ty sẽ dùng 639 tỷ bổ sung cho nguồn vốn hoạt động tự doanh, 511 tỷ cho vay ký quỹ và 127,7 tỷ cho bảo lãnh phát hành.
NTC	Thông báo trả cổ tức còn lại năm 2020	HĐQT công ty vừa thông qua phương án trả cổ tức còn lại bằng tiền năm 2020 theo tỷ lệ 60%, tương đương số tiền dự kiến thanh toán là 144 tỷ đồng. Ngày đăng ký cuối cùng là 15/9. Thời gian chi trả dự kiến 30/9.
HPX	Thông báo trả cổ tức năm 2020	Ngày 06/9 là ngày giao dịch không hưởng quyền nhận cổ tức năm 2020, ngày đăng ký cuối cùng là 07/9. Theo đó, cổ tức sẽ được trả bằng cổ phiếu theo tỷ lệ 100:15, tương ứng HPX sẽ phát hành thêm hơn 39,67 triệu cổ phiếu mới trong đợt này.

Nguồn: CTS tổng hợp

## TUYÊN BỐ MIỄN TRÁCH NHIỆM

Bản quyền năm 2021 thuộc về Công ty Cổ phần Chứng khoán Ngân hàng Công thương Việt Nam (VietinBank Securities). Những thông tin sử dụng trong báo cáo được thu thập từ những nguồn đáng tin cậy và VietinBank Securities không chịu trách nhiệm về tính chính xác của chúng. Quan điểm thể hiện trong báo cáo này là của (các) tác giả và không nhất thiết liên hệ với quan điểm chính thức của VietinBank Securities. Không một thông tin cũng như ý kiến nào được viết ra nhằm mục đích quảng cáo hay khuyến nghị mua/bán bất kỳ chứng khoán nào. Báo cáo này không được phép sao chép, tái bản bởi bất kỳ cá nhân hoặc tổ chức nào khi chưa được phép của VietinBank Securities.

## LIÊN HỆ

Hội Sở VietinBank Securities:

306 Bà Triệu, Quận Hai Bà Trưng, Hà Nội.

Tel: +84.24.3974.1771 – Fax: +84.24.3974.1760

Website: [www.cts.vn](http://www.cts.vn)

Hotline: 1900.58.88.66