

NHẬN ĐỊNH VÀ KHUYẾN NGHỊ

Thị trường thế giới

1D

Dow Jones	34,578	-0.84%
S&P 500	4,443	-0.57%
Nikkei	30,511	-0.52%
Shanghai	3,656	-0.17%
Hang Sheng	25,004	-1.96%
FTSE 100	7,028	-0.08%
VIX	20	-6.73%

Thị trường Việt Nam

VN-Index

VN30

VN-Index	1,345.8	1,444.9
1D	+0.46%	+0.47%
YTD	21.52%	34.95%
GTGD (tỷ VND)	19,190	7,437
Vốn hoá (tỷ VND)	5,132,524	3,767,310
NĐTNN (tỷ VND)	-16.15	-103.07
Tự doanh (tỷ VND)	360.11	235.49
P/E	16.1	14.6
P/B	2.6	2.9

Lợi suất TPCP

YTD

Việt Nam 3 tháng	0.56%	120.1%
Việt Nam 3 năm	0.67%	-20.3%
Việt Nam 10 năm	2.07%	-19.4%
Mỹ 3 tháng	0.03%	-43.4%
Mỹ 2 năm	0.21%	80.8%
Mỹ 10 năm	1.33%	45.9%

Giá hàng hoá

1D

Dầu Brent (USD/thùng)	73.3	0.52%
Vàng (USD/ounce)	1,788	-0.11%

Tỷ giá

1D

USD/VND	22,761	0.01%
EUR/VND	26,816	0.42%
JPY/VND	20,690	0.06%
CNY/VND	3,527	0.24%

Lãi suất liên ngân hàng

YTD

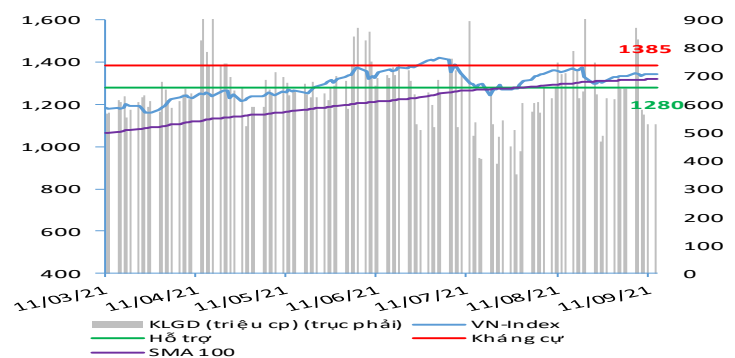
Qua đêm	0.57%	559.3%
1 tuần	0.69%	507.0%
2 tuần	0.81%	405.0%
1 tháng	1.03%	241.7%

Hệ thống đánh giá và phân loại trạng thái diễn biến của CTS ghi nhận thị trường trong phiên giao dịch 15/09/2021 tương ứng với diễn biến đi ngang đối với VN-Index và giảm giá đối với nhóm VN30.

Xét trong ngắn hạn T+3, chỉ số VN-Index ghi nhận diễn biến tăng giá trở lại trong bối cảnh một số cổ phiếu vốn hóa lớn và VN30 cũng đang bắt đầu hồi phục và thu hút dòng tiền trở lại. Tuy vậy, diễn biến dài hơn T+10 nhìn chung vẫn đang duy trì kịch bản đi ngang tích lũy với nền giá hỗ trợ tại ngưỡng 1,335 điểm tương đương với đường EMA 20.

Với dư địa hồi phục và tăng giá có phần suy yếu, chỉ số VN-Index có khả năng sẽ chịu áp lực điều chỉnh nhẹ và được kỳ vọng sẽ sớm ổn định tại vùng hỗ trợ 1,330 điểm của đường EMA 50 ngày hoặc tại vùng điểm hỗ trợ mạnh hơn 1,303-1,305 điểm của đường EMA 100 ngày. Theo đó, nhà đầu tư có thể gia tăng tỷ trọng danh mục giải ngân ở vùng điểm hỗ trợ này, tập trung vào nhóm các cổ phiếu là điểm nhấn trong Quý 3 và Quý 4 như nhóm cổ phiếu thép, bất động sản, xây dựng, bán lẻ hàng gia dụng & chuyên dụng, phân đạm, cảng biển bên cạnh nhóm cổ phiếu dẫn dắt như ngân hàng và chứng khoán với mục tiêu trung hạn kỳ vọng chỉ số VN-Index sẽ quay trở lại ngưỡng điểm 1,385 (kịch bản thận trọng) và/hoặc tại ngưỡng 1,425 điểm (kịch bản tích cực).

VN-INDEX

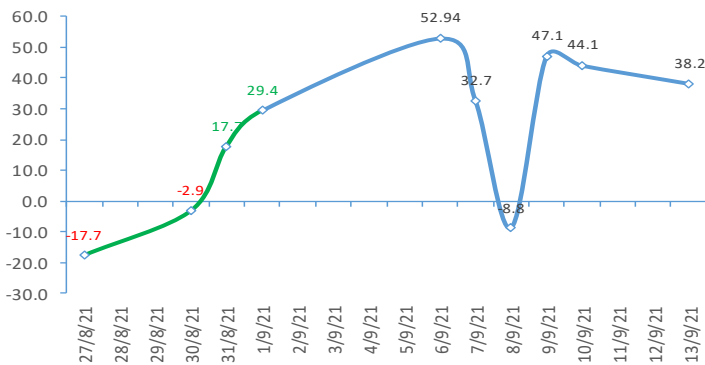


Nguồn: Bloomberg, Fiinpro, CTS tổng hợp

## ĐIỂM ĐÁNH GIÁ VN-INDEX 15/09/2021

Nhó chỉ báo	Chỉ báo	Điểm
Xu hướng	EMA (3); EMA (10) & SMA (20)	3
Định hướng & Sức mạnh xu hướng	DMI & ADX	-1
	RSI (14)	0
	MFI (14)	2
Dao động & Động lượng	Stochastic (14,3,3)	2
	MACD (12,26,9)	2
	CMF	-1
	OBV	-1
Khối lượng	Volume	0
	Advance - Decline	-2
Điểm đánh giá chung		+34.6
Nhận Định		<b>Diễn biến tăng giá</b>

## ĐIỂM ĐÁNH GIÁ VN-INDEX 10 PHIÊN GIAO DỊCH



## ĐIỂM ĐÁNH GIÁ CỔ PHIẾU VN30 15/09/2021

STT	Mã CK	Điểm	Trạng thái
1	BID	+17.3	Đi ngang
2	BVH	+15.0	Đi ngang
3	CTG	+16.7	Đi ngang
4	FPT	+10.8	Đi ngang
5	GAS	+15.0	Đi ngang
6	HDB	+12.6	Đi ngang
7	HPG	+14.3	Đi ngang
8	MBB	+13.1	Đi ngang
9	MSN	+30.6	Tăng giá
10	MWG	+12.1	Đi ngang
11	PLX	+14.8	Đi ngang
12	PNJ	+11.2	Đi ngang
13	POW	+12.5	Đi ngang
14	REE	+11.2	Đi ngang
15	SSI	+15.4	Đi ngang
16	STB	-4.6	Đi ngang
17	TCB	-4.1	Đi ngang
18	VCB	-15.6	Đi ngang
19	VHM	+9.4	Đi ngang
20	VIC	-9.4	Đi ngang
21	VJC	+20.4	Đi ngang
22	VNM	-18.8	Đi ngang
23	VPB	-6.4	Đi ngang
24	VRE	+13.3	Đi ngang

## THANG ĐIỂM ĐÁNH GIÁ

&lt; -75 &lt;

&lt; -50 &lt;

&lt; -25 &lt;

0

&lt; +25 &lt;

&lt; +50 &lt;

&lt; +75 &lt;

Giảm giá rất mạnh

Giảm giá mạnh

Giảm giá

Đi ngang


Tăng giá

Tăng giá mạnh

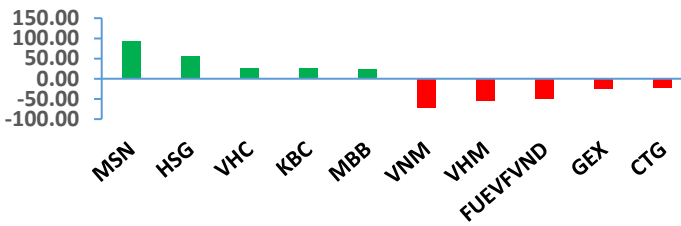
Tăng giá rất mạnh

## GIAO DỊCH KHỎI NGOẠI

Giá trị giao dịch ròng NĐTNN 5 ngày gần nhất (tỷ đồng)

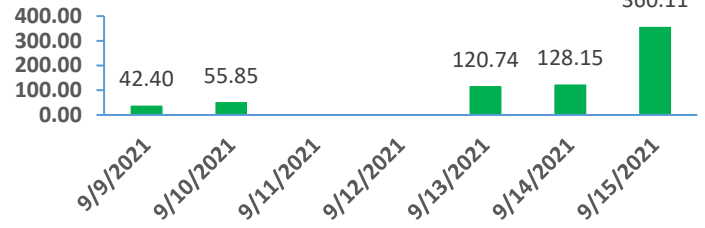


Top cổ phiếu mua bán ròng của NĐTNN trên HSX (tỷ đồng)

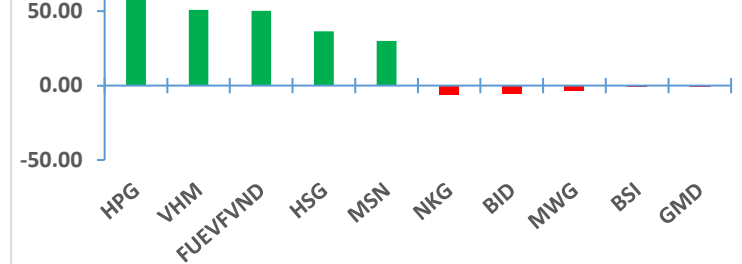


## GIAO DỊCH TỰ DOANH

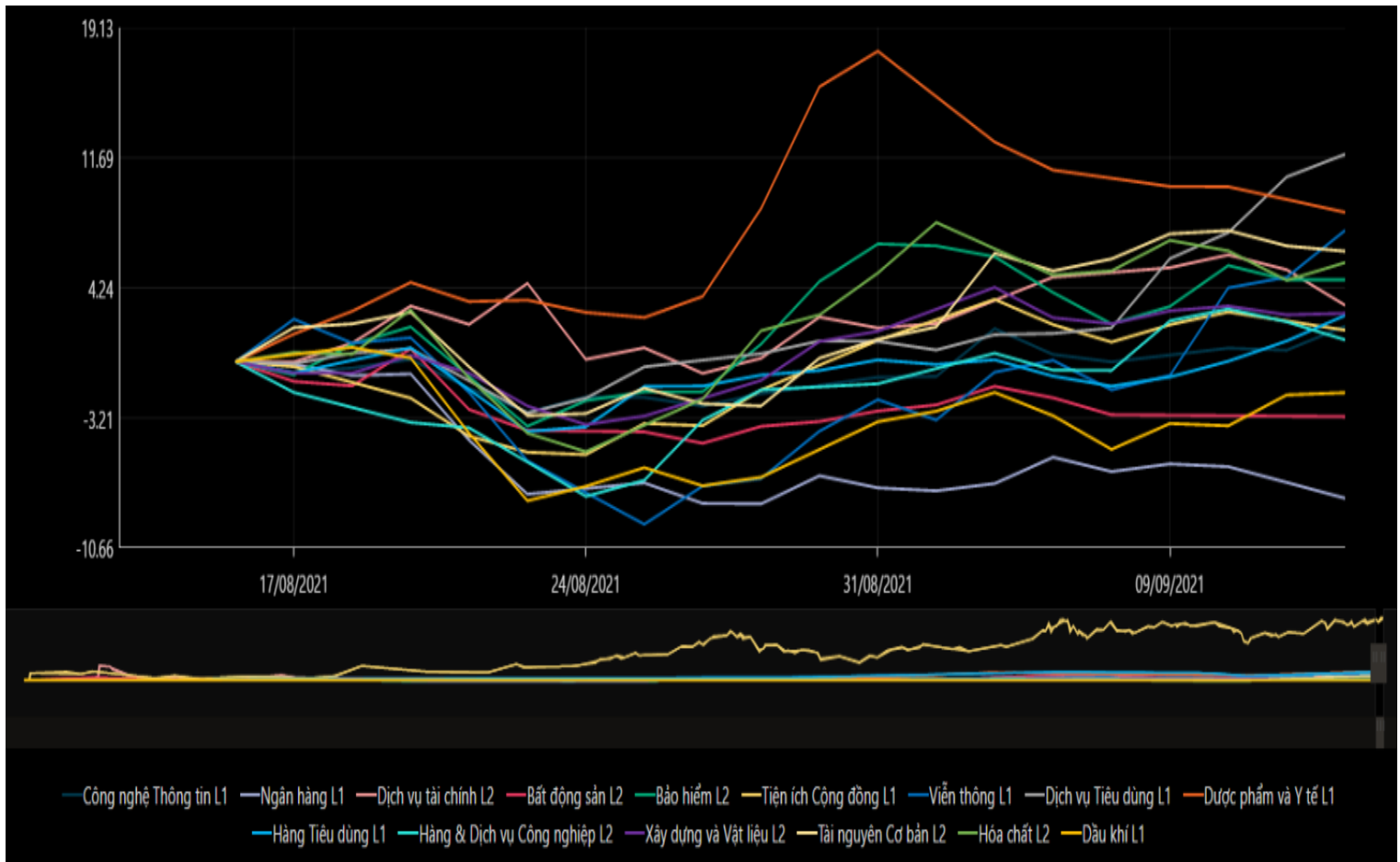
Giá trị giao dịch ròng của tự doanh 5 ngày gần nhất (tỷ đồng)



Top cổ phiếu mua bán ròng của tự doanh trên HSX (tỷ đồng)



## BIẾN ĐỘNG NHÓM NGÀNH SAU PHIÊN GIAO DỊCH 15/09/2021



Nguồn: Bloomberg, Fiinpro

**TIN KINH TẾ TÀI CHÍNH****Điểm tin****Nội dung**

Giá vàng thế giới lên mức cao nhất 1 tuần

Giá vàng tăng lên mức cao nhất 1 tuần, do đồng USD giảm sau khi lạm phát của Mỹ tăng chậm hơn so với dự kiến, dẫn đến sự không chắc chắn về thời hạn Cục Dự trữ Liên bang Mỹ giảm bớt kích thích tiền tệ. Kết phiên, giá vàng giao ngay trên sàn LBMA tăng 0.6% lên 1,803.69 USD/ounce và vàng kỳ hạn tháng 12/2021 trên sàn New York tăng 0.7% lên 1,807.1 USD/ounce.

Kinh tế Trung Quốc thêm suy yếu vì biến chủng Delta

Doanh số bán lẻ tháng 8 chỉ tăng 2.5% so với cùng kỳ năm ngoái, theo cơ quan thống kê quốc gia Trung Quốc, thấp hơn đáng kể so với dự báo tăng 7% từ giới phân tích tham gia khảo sát của Bloomberg. Sản lượng công nghiệp tháng 8 tăng 5.3%, thấp hơn dự báo trung bình tăng 5.8%.

Phố Wall giảm điểm với lo ngại kinh tế bất ổn và tăng thuế doanh nghiệp

Sự lạc quan giảm dần trong phiên, khiến thị trường đảo chiều sau khi tăng nhờ báo cáo chỉ số giá tiêu dùng (CPI) từ Bộ Lao động Mỹ. Kết phiên, chỉ số Dow Jones giảm 292,06 điểm, tương đương 0.84%, xuống 34,577.57 điểm. S&P 500 giảm 25,68 điểm, tương đương 0.57%, xuống 4,443.05 điểm. Nasdaq giảm 67,82 điểm, tương đương 0.45%, xuống 15,037.76 điểm.

Ngân hàng giữ hơn 754,700 tỷ đồng “vốn rẻ”

Theo số liệu từ Ngân hàng Nhà nước (NHNN), tính đến cuối quý II, tiền gửi thanh toán của cá nhân lên đến 754.702 tỷ đồng, tăng 13% so với cuối năm 2020. Số lượng tài khoản cá nhân ở mức 107,4 triệu đơn vị, tăng 7% so với cuối năm 2020.

Xuất khẩu nông, thủy sản 8 tháng đầu năm ước đạt gần 18 tỷ USD

Theo số liệu từ Bộ Công thương và Tổng Cục Hải quan, ước tính xuất khẩu các mặt hàng nông, thủy sản đạt 17,9 tỷ USD, tăng 11,5% so với cùng kỳ 2020, chiếm 8,4% tổng kim ngạch xuất khẩu. Nhìn chung 7/9 mặt hàng thuộc nhóm nông, thủy sản đều ghi nhận sự tăng trưởng.

## TIN DOANH NGHIỆP

Mã CK	Điểm tin	Nội dung
QNS	Công bố KQKD 8 tháng đầu năm	Trong 8 tháng đầu năm 2021, QNS ghi nhận kết quả sản xuất kinh doanh tăng trưởng với doanh thu đạt 5,128 tỷ đồng, tăng 14% so với cùng kỳ. Lợi nhuận trước thuế (LNTT) đạt 860 tỷ đồng, tăng 20% so với cùng kỳ.
VSC	Thông báo hoàn thành việc đầu tư vào công ty liên kết	VSC đã hoàn tất việc ký hợp đồng mua lại 36% cổ phần tại CTCP Cảng VIMC Đình Vũ (tên cũ là CTCP Cảng Vinalines Đình Vũ).
DPR	Công bố KQKD 8 tháng đầu năm	Lũy kế 8 tháng, doanh thu tiêu thụ cao su, dịch vụ đạt 455 tỷ đồng, tăng 29% so với cùng kỳ nhưng mới thực hiện 42,3% kế hoạch năm. Lợi nhuận trước thuế đạt 90,7 tỷ đồng, giảm 17% và thực hiện 21,6% kế hoạch năm.
POW	Thông báo trả cổ tức năm 2020	Ngày 1/10 tới đây Công ty sẽ chốt danh sách cổ đông chia cổ tức bằng tiền mặt với tỷ lệ 2%, tương ứng cổ đông sở hữu 1 cổ phiếu sẽ được nhận 200 đồng. Thời gian thanh toán cổ tức dự kiến từ ngày 4/11/2021.
PVS	Thông báo trả cổ tức năm 2020	Công ty dự kiến trả cổ tức năm 2020 với tỷ lệ 10%, cổ đông sở hữu 1 cổ phiếu sẽ nhận 1,000 đồng. Như vậy, với 477,97 triệu cổ phiếu đang lưu hành, ước tính công ty sẽ trả tổng cộng 477,98 tỷ đồng.
SBT	Thông báo trả cổ tức năm 2020	TTC Sugar dự kiến phát hành 31,46 triệu cổ phiếu để trả cổ tức cho cổ đông hiện hữu với tỷ lệ 5%. Số cổ phiếu lẻ thập phân (nếu có) sẽ được hủy bỏ. Thời gian thực hiện dự kiến trong quý IV/2021.

*Nguồn: CTS tổng hợp*

## TUYÊN BỐ MIỄN TRÁCH NHIỆM

Bản quyền năm 2021 thuộc về Công ty Cổ phần Chứng khoán Ngân hàng Công thương Việt Nam (VietinBank Securities). Những thông tin sử dụng trong báo cáo được thu thập từ những nguồn đáng tin cậy và VietinBank Securities không chịu trách nhiệm về tính chính xác của chúng. Quan điểm thể hiện trong báo cáo này là của (các) tác giả và không nhất thiết liên hệ với quan điểm chính thức của VietinBank Securities. Không một thông tin cũng như ý kiến nào được viết ra nhằm mục đích quảng cáo hay khuyến nghị mua/bán bất kỳ chứng khoán nào. Báo cáo này không được phép sao chép, tái bản bởi bất kỳ cá nhân hoặc tổ chức nào khi chưa được phép của VietinBank Securities.

## LIÊN HỆ

Hội Sở VietinBank Securities:

306 Bà Triệu, Quận Hai Bà Trưng, Hà Nội.

Tel: +84.24.3974.1771 – Fax: +84.24.3974.1760

Website: [www.cts.vn](http://www.cts.vn)

Hotline: 1900.58.88.66