

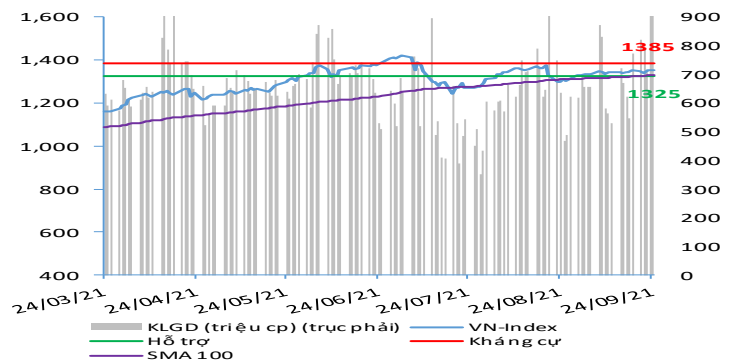
NHẬN ĐỊNH VÀ KHUYẾN NGHỊ

Hệ thống đánh giá và phân loại trạng thái diễn biến của CTS ghi nhận thị trường trong phiên giao dịch 27/09/2021 tương ứng với diễn biến giảm giá.

Xét trong ngắn hạn T+3, chỉ số VN-Index bất ngờ chịu áp lực điều chỉnh mạnh trong cả phiên giao dịch, đồng thời để mất ngưỡng điểm hỗ trợ trung hạn 1,335 điểm của đường EMA 50 trong bối cảnh số mã cổ phiếu giảm điểm chiếm ưu thế áp đảo. Cũng trong phiên giao dịch này, khối ngoại đã tiếp tục bán ròng với tổng giá trị bán ròng đạt gần 254 tỷ đồng.

Chỉ số VN-Index đang chịu áp lực điều chỉnh ngắn hạn khá tiêu cực khi đóng cửa để mất ngưỡng điểm hỗ trợ 1,335 điểm. Tuy vậy, xu hướng tăng giá trung-dài hạn nhìn chung vẫn đang được duy trì ổn định và khả quan với hai ngưỡng hỗ trợ mạnh lần lượt tại 1,310 điểm và 1,240 điểm tương ứng với hai đường EMA 100 và 200 ngày. Theo đó, nhà đầu tư được khuyến nghị tiếp tục quan sát chờ đợi tín hiệu tạo đáy tại vùng điểm hỗ trợ mạnh kỳ vọng 1,300 - 1,310 điểm, tập trung vào nhóm các cổ phiếu là điểm nhấn trong Quý 3 và Quý 4 như nhóm cổ phiếu thép, bất động sản, xây dựng, bán lẻ hàng gia dụng & chuyên dụng, phân đạm, cảng biển bên cạnh nhóm cổ phiếu dẫn dắt như ngân hàng và chứng khoán với mục tiêu kỳ vọng chỉ số VN-Index sẽ quay trở lại ngưỡng điểm 1,385 (kịch bản thận trọng) và/hoặc tại ngưỡng 1,425 điểm (kịch bản tích cực).

VN-INDEX



Nguồn: Bloomberg, Fiinpro, CTS tổng hợp

Thị trường thế giới

1D

Dow Jones	34,798	0.10%
S&P 500	4,456	0.15%
Nikkei	30,240	-0.03%
Shanghai	3,583	-0.84%
Hang Sheng	24,157	-0.15%
FTSE 100	7,084	0.48%
VIX	20	5.53%

Thị trường Việt Nam

VN-Index

VN30

VN-Index	1,325.0	1,439.2
1D	-1.94%	-1.42%
YTD	22.40%	36.34%
GTGD (tỷ VND)	21,787	8,720
Vốn hoá (tỷ VND)	5,172,209	3,775,757
NĐTNN (tỷ VND)	-262.69	-78.07
Tự doanh (tỷ VND)	-54.46	-80.84
P/E	16.4	14.7
P/B	2.6	3.0

Lợi suất TPCP

YTD

Việt Nam 3 tháng	0.56%	118.5%
Việt Nam 3 năm	0.68%	-20.0%
Việt Nam 10 năm	2.14%	-16.7%
Mỹ 3 tháng	0.02%	-52.1%
Mỹ 2 năm	0.25%	112.5%
Mỹ 10 năm	1.42%	55.9%

Giá hàng hoá

1D

Dầu Brent (USD/thùng)	77.4	0.19%
Vàng (USD/ounce)	1,752	0.26%

Tỷ giá

1D

USD/VND	22,770	-0.02%
EUR/VND	26,723	-0.23%
JPY/VND	20,616	0.56%
CNY/VND	3,524	-0.07%

Lãi suất liên ngân hàng

YTD

Qua đêm	0.56%	554.7%
1 tuần	0.67%	490.4%
2 tuần	0.79%	391.3%
1 tháng	1.04%	246.0%

ĐIỂM ĐÁNH GIÁ VN-INDEX 27/09/2021

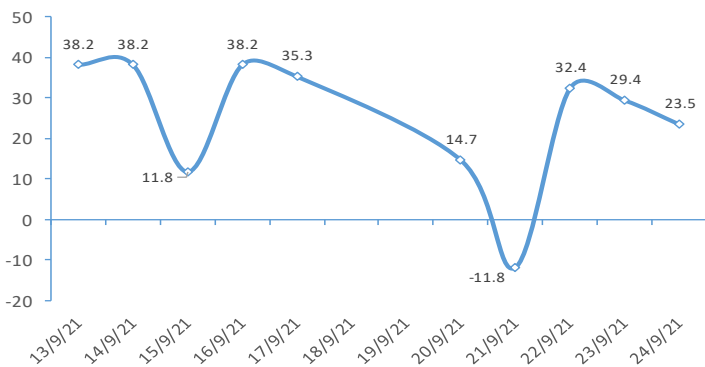
Nhóm chỉ báo	Chỉ báo	Điểm
Xu hướng	EMA (3); EMA (10) & SMA (20)	-3
Định hướng & Sức mạnh xu hướng	DMI & ADX	-1
	RSI (14)	-3
	MFI (14)	-1
Dao động & Động lượng	Stochastic (14,3,3)	-3
	MACD (12,26,9)	0
	CMF	-2
	OBV	-1
Khối lượng	Volume	0
	Advance - Decline	-1

Điểm đánh giá chung **-44.12**

Nhận Định

Diễn biến giảm giá

ĐIỂM ĐÁNH GIÁ VN-INDEX 10 PHIÊN GIAO DỊCH



ĐIỂM ĐÁNH GIÁ CỔ PHIẾU VN30 27/09/2021

STT	Mã CK	Điểm	Trạng thái
1	BID	-40.6	Giảm giá
2	BVH	-42.4	Giảm giá
3	CTG	-48.5	Giảm giá
4	FPT	-27.9	Giảm giá
5	GAS	-42.6	Giảm giá
6	HDB	-44.0	Giảm giá
7	HPG	-15.0	Đi ngang
8	MBB	-45.9	Giảm giá
9	MSN	-37.2	Giảm giá
10	MWG	-32.3	Giảm giá
11	PLX	-41.8	Giảm giá
12	PNJ	-29.3	Giảm giá
13	POW	-33.8	Giảm giá
14	REE	-39.1	Giảm giá
15	SSI	-44.1	Giảm giá
16	STB	-41.1	Giảm giá
17	TCB	-39.4	Giảm giá
18	VCB	-44.6	Giảm giá
19	VHM	-33.3	Giảm giá
20	VIC	-33.3	Giảm giá
21	VJC	-36.3	Giảm giá
22	VNM	-30.9	Giảm giá
23	VPB	-47.5	Giảm giá
24	VRE	-46.4	Giảm giá

THANG ĐIỂM ĐÁNH GIÁ

< -75 <

< -50 <

< -25 <

0

< +25 <

< +50 <

< +75 <

Giảm giá rất mạnh

Giảm giá mạnh

Giảm giá

Đi ngang

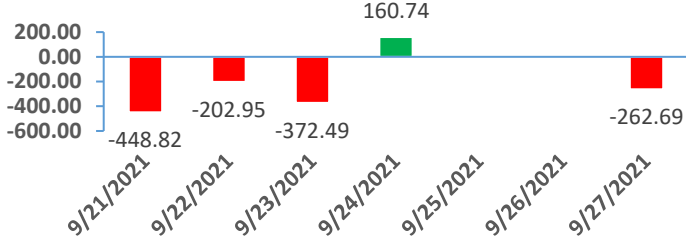
Tăng giá

Tăng giá mạnh

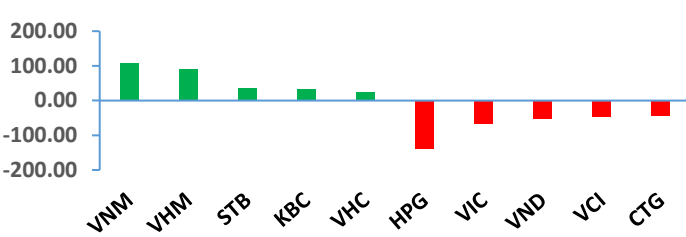
Tăng giá rất mạnh

GIAO DỊCH KHỐI NGOẠI

Giá trị giao dịch ròng NĐTNN 5 ngày gần nhất (tỷ đồng)

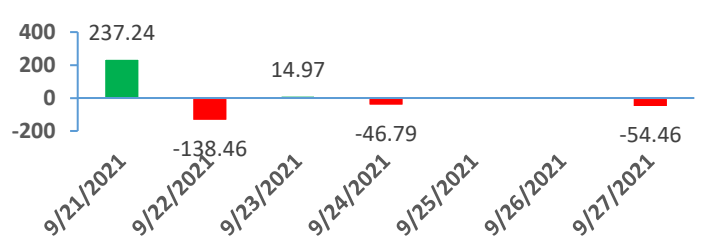


Top cổ phiếu mua bán ròng của NĐTNN trên HSX (tỷ đồng)

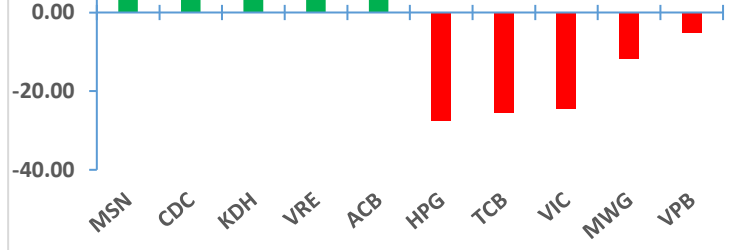


GIAO DỊCH TỰ DOANH

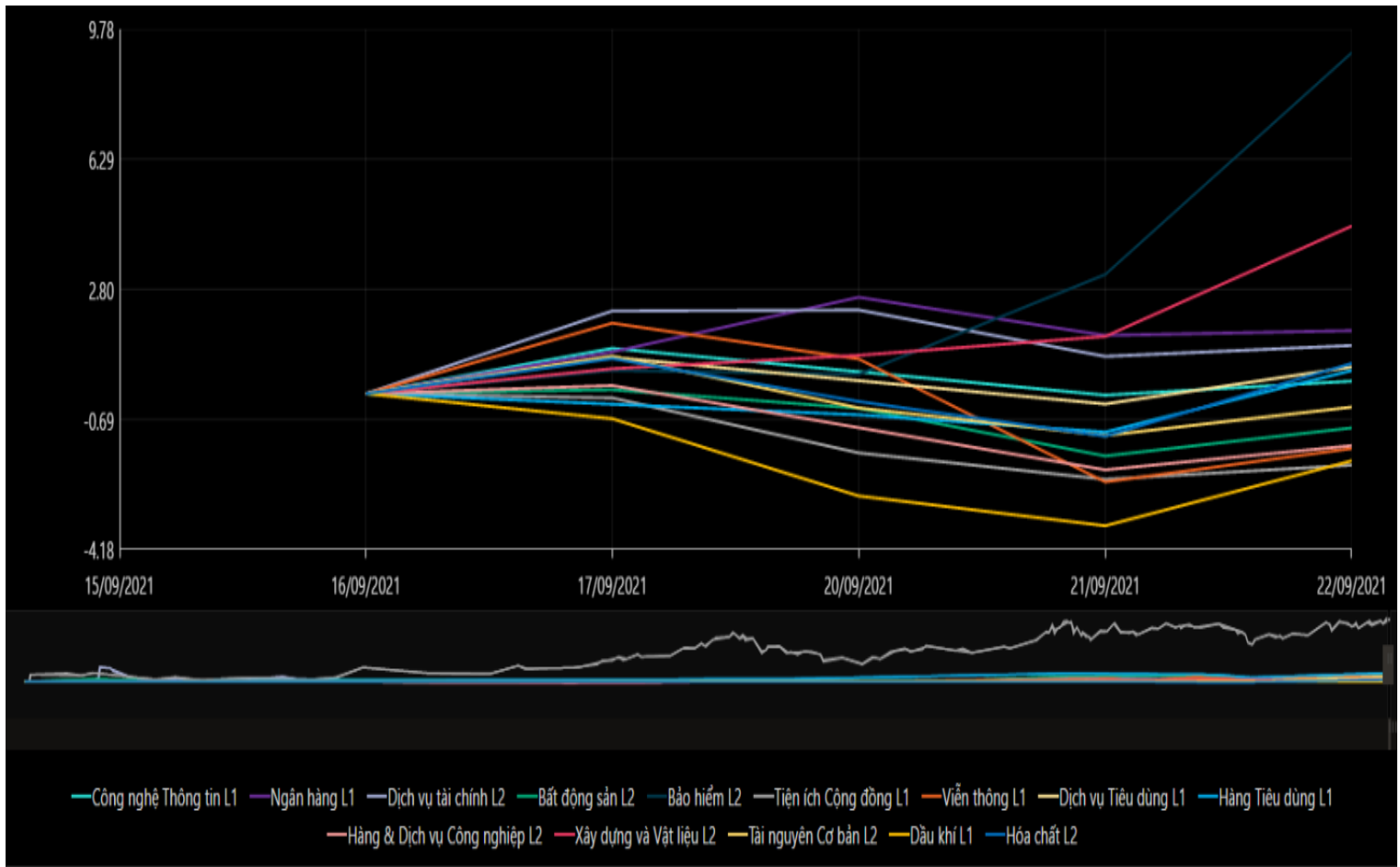
Giá trị giao dịch ròng của tự doanh 5 ngày gần nhất (tỷ đồng)



Top cổ phiếu mua bán ròng của tự doanh trên HSX (tỷ đồng)



BIẾN ĐỘNG NHÓM NGÀNH SAU PHIÊN GIAO DỊCH 27/09/2021



Nguồn: Bloomberg, Fiinpro

TIN KINH TẾ TÀI CHÍNH

Điểm tin

Nội dung

Các quỹ chứng khoán toàn cầu bị rút ròng mạnh nhất kể từ tháng 3/2020

Theo BofA, số liệu của tổ chức nghiên cứu EPFR (Mỹ) cho thấy các quỹ chứng khoán toàn cầu mất lượng vốn lớn nhất kể từ tháng 3/2020 khi dòng vốn chảy ra khỏi thị trường trị giá tới 24,2 tỷ USD, trong bối cảnh giới đầu tư chuyển sang “đổ tiền” vào thị trường tiền tệ với lượng vốn đổ vào lên đến 39,6 tỷ USD. Ngoài ra, các quỹ trái phiếu chứng kiến dòng vốn đổ vào lên tới 10 tỷ USD.

Hầu hết TTCK châu Á tăng điểm trong phiên 27/09

Chỉ số MSCI châu Á – Thái Bình Dương không gồm Nhật Bản tăng 0.28%. Tại Nhật Bản, Nikkei 225 tăng 0.31% còn Topix tăng 0.39%. Thị trường Trung Quốc trái chiều với Shanghai Composite giảm 0.42% còn Shenzhen Component tăng 0.43%. Hang Seng của Hong Kong tăng 0.29%. Chỉ số Kospi của Hàn Quốc tăng 0.56%. ASX 200 của Australia tăng 0.85%.

Nhập khẩu ô tô giảm khá mạnh trong nửa đầu tháng 9

Số liệu xuất nhập khẩu nửa đầu tháng 9/2021 do Tổng cục Hải quan công bố cho thấy trong khoảng thời gian này, cả nước nhập khẩu 2,635 ô tô nguyên chiếc các loại với tổng kim ngạch 67 triệu USD. Tính chung từ đầu năm đến ngày 15-9, tổng lượng ô tô nguyên chiếc nhập khẩu đạt 108.282 chiếc với kim ngạch 2,4 tỷ USD.

Ngành ngân hàng dự kiến bơm hơn 100,000 tỷ đồng ra thị trường trong thời gian tới

Theo ông Nguyễn Tuấn Anh, Vụ trưởng Vụ Tín dụng các ngành kinh tế, Ngân hàng Nhà nước, gói cấp bù lãi suất 3,000 tỷ đồng tương đương quy mô dư nợ hơn 100,000 tỷ đồng sẽ được ngành ngân hàng "bơm" ra nền kinh tế trong thời gian tới để hỗ trợ người dân, doanh nghiệp. Lãi suất dự kiến trong khoảng từ 3 - 4%/năm.

Vốn FDI tăng trở lại sau 3 tháng giảm liên tiếp

Theo số liệu từ Cục Đầu tư nước ngoài, Bộ Kế hoạch & Đầu tư, tính đến 20/9, tổng vốn FDI đăng ký cấp mới, điều chỉnh và góp vốn mua cổ phần, mua phần vốn góp đạt gần 22,2 tỷ USD, tăng hơn 4% so với cùng kỳ năm trước. Trong khi đó, vốn FDI thực hiện ước đạt gần 13,3 tỷ USD, giảm gần 4% so với cùng kỳ năm 2020.

TIN DOANH NGHIỆP

Mã CK	Điểm tin	Nội dung
MWG	Công bố KQKD 8 tháng đầu năm	MWG công bố kết quả kinh doanh 8 tháng đầu năm 2021 với doanh thu thuần hợp nhất đạt 78,495 tỷ đồng, tăng 8% so với cùng kỳ; lợi nhuận sau thuế đạt 3,006 tỷ đồng, tăng 12% so với cùng kỳ. Với kết quả kinh doanh 8 tháng, MWG hoàn thành 63% kế hoạch doanh thu và 63% kế hoạch lợi nhuận sau thuế cả năm.
TAR	Thông báo kết quả trúng thầu	TAR thông báo đã trúng gói thầu cung cấp 25,413 tấn gạo trong chương trình đàm phán mua gạo hỗ trợ người dân gặp khó khăn do dịch bệnh Covid-19 theo Quyết định 1415/ QĐ-TTg ngày 20/8/2021 của Thủ tướng Chính phủ.
NAF	Công bố KQKD quý III/2021	Trong quý III/2021, tổng doanh thu toàn hệ thống ước đạt 412 tỷ đồng, tăng 46% so với cùng kỳ; lợi nhuận ròng ước đạt 20.5 tỷ đồng, tăng 52%.
NLG	Thông báo kế hoạch phát hành cổ phiếu thưởng, trả cổ tức 2020 và cổ phiếu ESOP	HĐQT công ty đã thông qua phương án phát hành hơn 23,91 triệu cổ phiếu tăng vốn từ nguồn vốn chủ sở hữu theo tỷ lệ 6.93%. Bên cạnh đó, NLG sẽ phát hành hơn 12,48 triệu cổ phiếu trả cổ tức năm 2020 theo tỷ lệ 3.62%. Cùng với đó là hơn 1,28 triệu cổ phiếu ESOP theo lãnh đạo cấp cao, với giá 0 đồng/cổ phiếu.
HAH	Thông báo kế hoạch bán cổ phiếu quỹ	HĐQT công ty đã thông qua phương án bán toàn bộ hơn 1,38 triệu cổ phiếu quỹ hiện có theo phương thức thỏa thuận và khớp lệnh. Chi tiết sẽ được thông báo sau.
PET	Thông báo kết quả giao dịch của Chủ tịch HĐQT	Ông Phùng Tuấn Hà, Chủ tịch HĐQT, đã bán 1,074,300 cp trong tổng số 1,5 triệu cp đăng ký bán trước đó, giảm lượng sở hữu sau giao dịch xuống 4,460,689 cp (tỷ lệ 5.15%). Giao dịch thực hiện từ 25/8 đến 23/9/2021.

Nguồn: CTS tổng hợp

TUYÊN BỐ MIỄN TRÁCH NHIỆM

Bản quyền năm 2021 thuộc về Công ty Cổ phần Chứng khoán Ngân hàng Công thương Việt Nam (VietinBank Securities). Những thông tin sử dụng trong báo cáo được thu thập từ những nguồn đáng tin cậy và VietinBank Securities không chịu trách nhiệm về tính chính xác của chúng. Quan điểm thể hiện trong báo cáo này là của (các) tác giả và không nhất thiết liên hệ với quan điểm chính thức của VietinBank Securities. Không một thông tin cũng như ý kiến nào được viết ra nhằm mục đích quảng cáo hay khuyến nghị mua/bán bất kỳ chứng khoán nào. Báo cáo này không được phép sao chép, tái bản bởi bất kỳ cá nhân hoặc tổ chức nào khi chưa được phép của VietinBank Securities.

LIÊN HỆ

Hội Sở VietinBank Securities:

306 Bà Triệu, Quận Hai Bà Trưng, Hà Nội.

Tel: +84.24.3974.1771 – Fax: +84.24.3974.1760

Website: www.cts.vn

Hotline: 1900.58.88.66