

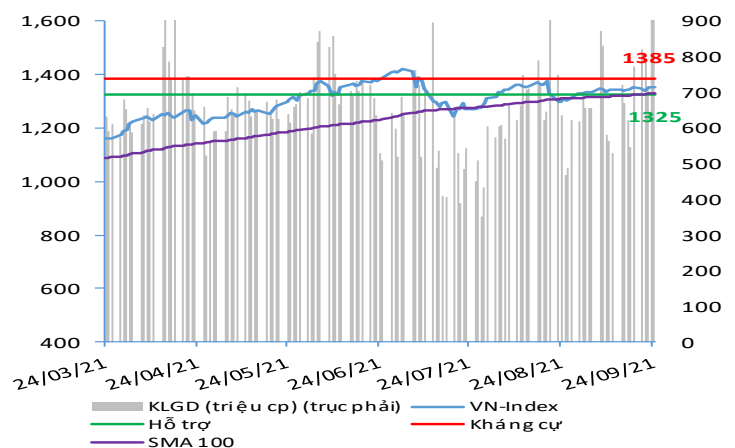
## NHẬN ĐỊNH VÀ KHUYẾN NGHỊ

Hệ thống đánh giá và phân loại trạng thái diễn biến của CTS ghi nhận thị trường trong phiên giao dịch 28/09/2021 tương ứng với diễn biến đi ngang có chiều hướng giảm giá.

Xét trong ngắn hạn T+3, chỉ số VN-Index hồi phục và tăng điểm trở lại nhờ dòng tiền bắt đáy tham gia mạnh tiệm cận vùng hỗ trợ trung hạn 1,310 điểm của đường EMA 100 với tâm điểm đáng chú ý là nhóm cổ phiếu dầu khí và thép. Tuy vậy, diễn biến dài hơn như T+20 vẫn đang ghi nhận kịch bản đi ngang trong vùng điểm 1,320 - 1,355 điểm. Cũng trong phiên giao dịch này, khối ngoại đã quay lại và mua ròng với tổng giá trị mua ròng đạt gần 453 tỷ đồng.

Chỉ số VN-Index đã có diễn biến hồi phục tốt tiệm cận vùng hỗ trợ trung hạn 1,310 điểm nhờ dòng tiền bắt đáy. Tuy vậy, nhà đầu tư vẫn nên thận trọng chờ đợi tín hiệu xác nhận tạo đáy tại vùng điểm này trước khi gia tăng tỷ trọng giải ngân trở lại, tập trung vào nhóm các cổ phiếu là điểm nhấn trong Quý 3 và Quý 4 như nhóm cổ phiếu thép, bất động sản, xây dựng, bán lẻ hàng gia dụng & chuyên dụng, phân đạm, cảng biển bên cạnh nhóm cổ phiếu dẫn dắt như ngân hàng và chứng khoán với mục tiêu kỳ vọng chỉ số VN-Index sẽ quay trở lại ngưỡng điểm 1,385 (kịch bản thận trọng) và/hoặc tại ngưỡng 1,425 điểm (kịch bản tích cực).

### VN-INDEX



Nguồn: Bloomberg, Fiinpro, CTS tổng hợp

### Thị trường thế giới

		1D
Dow Jones	34,869	0.21%
S&P 500	4,443	-0.28%
Nikkei	30,184	-0.19%
Shanghai	3,602	0.54%
Hang Sheng	24,538	1.36%
FTSE 100	7,034	-0.42%
VIX	20	5.53%

### Thị trường Việt Nam

	VN-Index	VN30
VN-Index	1,339.3	1,451.1
1D	+1.08%	+0.83%
YTD	22.40%	36.34%
GTGD (tỷ VND)	18,367	8,621
Vốn hoá (tỷ VND)	5,172,209	3,775,757
NĐTNN (tỷ VND)	485.79	36.44
Tự doanh (tỷ VND)	384.34	279.77
P/E	16.4	14.7
P/B	2.6	3.0

### Lợi suất TPCP

		YTD
Việt Nam 3 tháng	0.56%	118.5%
Việt Nam 3 năm	0.68%	-20.0%
Việt Nam 10 năm	2.14%	-16.7%
Mỹ 3 tháng	0.02%	-52.1%
Mỹ 2 năm	0.25%	112.5%
Mỹ 10 năm	1.42%	55.9%

### Giá hàng hoá

		1D
Dầu Brent (USD/thùng)	77.4	0.19%
Vàng (USD/ounce)	1,752	0.26%

### Tỷ giá

		1D
USD/VND	22,770	-0.02%
EUR/VND	26,723	-0.23%
JPY/VND	20,616	0.56%
CNY/VND	3,524	-0.07%

### Lãi suất liên ngân hàng

		YTD
Qua đêm	0.56%	554.7%
1 tuần	0.67%	490.4%
2 tuần	0.79%	391.3%
1 tháng	1.04%	246.0%

## ĐIỂM ĐÁNH GIÁ VN-INDEX 28/09/2021

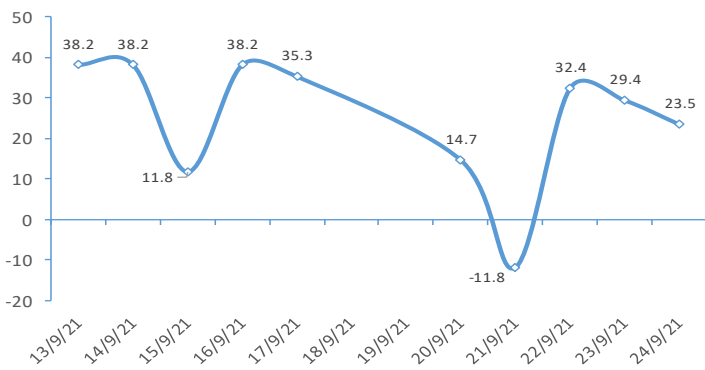
Nhóm chỉ báo	Chỉ báo	Điểm
Xu hướng	EMA (3); EMA (10) & SMA (20)	-2
Định hướng & Sức mạnh xu hướng	DMI & ADX	-1
	RSI (14)	-1
	MFI (14)	0
Dao động & Động lượng	Stochastic (14,3,3)	-2
	MACD (12,26,9)	-1
	CMF	-2
	OBV	+1
Khối lượng	Volume	0
	Advance - Decline	+1

Điểm đánh giá chung **-20.59**

Nhận Định

**Diễn biến đi ngang**

## ĐIỂM ĐÁNH GIÁ VN-INDEX 10 PHIÊN GIAO DỊCH



## ĐIỂM ĐÁNH GIÁ CỔ PHIẾU VN30 28/09/2021

STT	Mã CK	Điểm	Trạng thái
1	BID	-20.6	Đi ngang
2	BVH	-22.4	Đi ngang
3	CTG	-28.5	Đi ngang
4	FPT	-27.9	Đi ngang
5	GAS	-22.6	Đi ngang
6	HDB	-24.0	Đi ngang
7	HPG	-5.0	Đi ngang
8	MBB	-25.9	Đi ngang
9	MSN	-27.2	Đi ngang
10	MWG	-22.3	Đi ngang
11	PLX	-21.8	Đi ngang
12	PNJ	-19.3	Đi ngang
13	POW	-13.8	Đi ngang
14	REE	-19.1	Đi ngang
15	SSI	-24.1	Đi ngang
16	STB	-21.1	Đi ngang
17	TCB	-19.4	Đi ngang
18	VCB	-24.6	Đi ngang
19	VHM	-23.3	Đi ngang
20	VIC	-13.3	Đi ngang
21	VJC	-16.3	Đi ngang
22	VNM	-10.9	Đi ngang
23	VPB	-17.5	Đi ngang
24	VRE	-26.4	Đi ngang

## THANG ĐIỂM ĐÁNH GIÁ

< -75 <

< -50 <

< -25 <

0

< +25 <

< +50 <

< +75 <

Giảm giá rất mạnh

Giảm giá mạnh

Giảm giá

Đi ngang

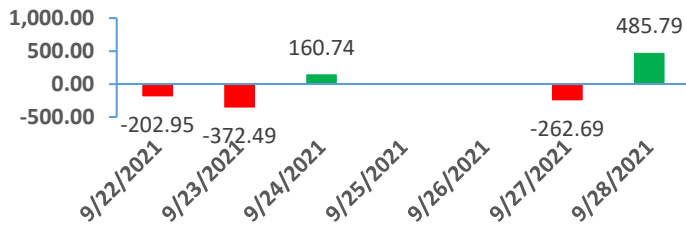
Tăng giá

Tăng giá mạnh

Tăng giá rất mạnh

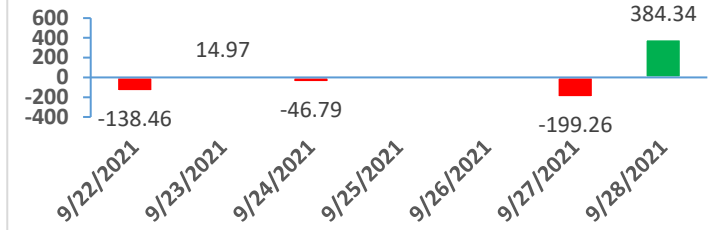
## GIAO DỊCH KHỐI NGOẠI

Giá trị giao dịch ròng NĐTNN 5 ngày gần nhất (tỷ đồng)

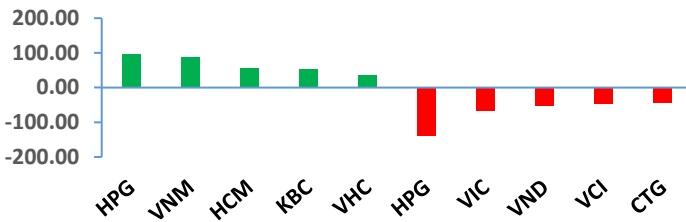


## GIAO DỊCH TỰ DOANH

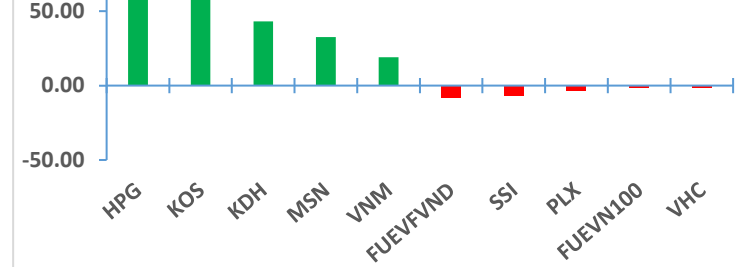
Giá trị giao dịch ròng của tự doanh 5 ngày gần nhất (tỷ đồng)



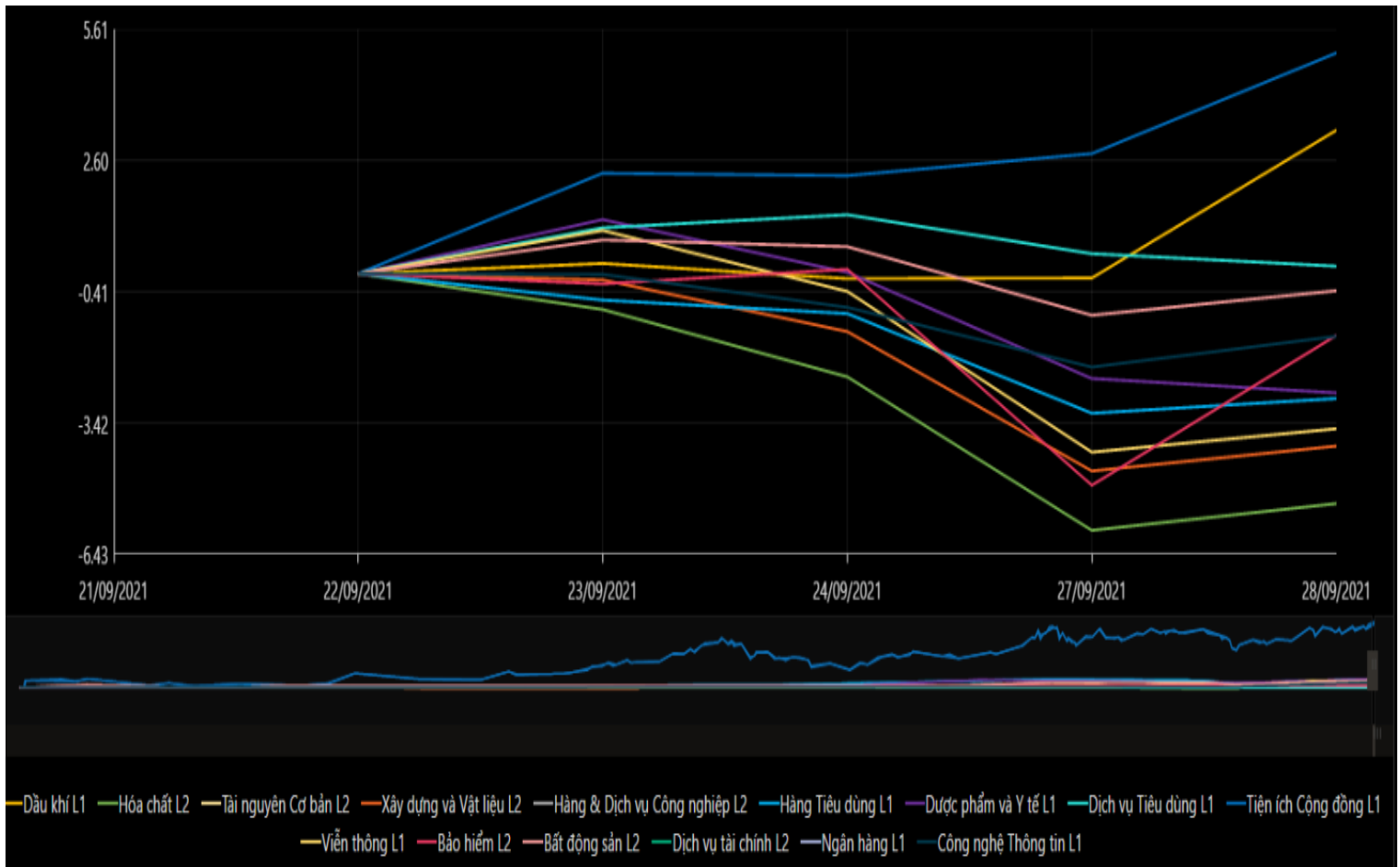
Top cổ phiếu mua bán ròng của NĐTNN trên HSX (tỷ đồng)



Top cổ phiếu mua bán ròng của tự doanh trên HSX (tỷ đồng)



## BIẾN ĐỘNG NHÓM NGÀNH SAU PHIÊN GIAO DỊCH 28/09/2021



Nguồn: Bloomberg, Fiinpro

**TIN KINH TẾ TÀI CHÍNH****Điểm tin****Nội dung**

Giá dầu thế giới lên mức cao nhất từ tháng 10/2018

Giá dầu tăng trong phiên vừa qua, là phiên tăng thứ 5 liên tiếp, với dầu Brent chạm mức cao nhất kể từ tháng 10/2018, gần chạm 80 USD, do các nhà đầu tư lo lắng về tình trạng thiếu cung ngày càng trầm trọng do nhu cầu tăng trên khắp thế giới. Kết phiên, giá dầu Brent tăng 1.8% lên 79,53 USD/thùng trong khi giá dầu WTI tăng 2% lên 75,45 USD/thùng.

Phố Wall diễn biến trái chiều trong phiên 27/09

Phố Wall ngày 27/9 diễn biến trái chiều với nhà đầu tư chuyển sang cổ phiếu giá trị vì lĩnh vực công nghệ bị ảnh hưởng xấu bởi lợi suất trái phiếu chính phủ Mỹ tăng. Dow Jones tăng 71,37 điểm, tương đương 0.21%, lên 34,869.37 điểm. S&P 500 giảm 12,37 điểm, tương đương 0.28%, xuống 4,443.11 điểm. Nasdaq giảm 77,73 điểm, tương đương 0.52%, xuống 14,969.97 điểm.

Australia công bố doanh số bán lẻ tháng 8

Doanh số bán lẻ tại Australia tháng 8 giảm 1,7% sau khi điều chỉnh theo yếu tố mùa vụ, vượt dự báo giảm 2,5% từ giới phân tích. Bất chấp thông tin tích cực trên, chỉ số ASX 200 của Australia giảm 1.47%.

Nhiều tổ chức quốc tế hạ dự báo tăng trưởng của Trung Quốc

Goldman Sachs hôm nay hạ dự báo tăng trưởng GDP của Trung Quốc năm nay xuống còn 7.8% từ mức 8.2% đưa ra trước đó. Nomura cũng hạ kỳ vọng, từ 8.2% xuống còn 7.7%. Trước thông tin trên, thị trường Trung Quốc trái chiều với Shanghai Composite tăng 0.54%, Shenzhen Component giảm 0.212%. Hang Seng của Hong Kong tăng 1.2%.

World Bank duy trì dự báo tăng trưởng kinh tế Việt Nam trong năm 2021

Báo cáo cập nhật tình hình kinh tế Đông Á và Thái Bình Dương kỳ mùa thu năm 2021 của Ngân Hàng Thế giới (WB) vừa công bố dự báo GDP năm nay Việt Nam tăng trưởng 4.8% nếu dịch Covid-19 được kiểm soát trong quý III và biện pháp cách ly dần được nới lỏng trong quý IV. Tuy nhiên nền kinh tế phải đối mặt với nhiều thách thức.

## TIN DOANH NGHIỆP

Mã CK	Điểm tin	Nội dung
HSG	Công bố KQKD tháng 8/2021	HSG thông báo doanh thu tháng 8 ước đạt 4.701 tỷ đồng, tăng 66%; lợi nhuận sau thuế 320 tỷ đồng, tăng 47% so với cùng kỳ năm trước.
VCS	Công bố số liệu ước tính KQKD quý III/2021	Ước tính quý III, tổng tổng doanh thu thuần và lợi nhuận trước thuế lần lượt đạt 1,858.6 tỷ đồng và 574.6 tỷ đồng, tương ứng ước tăng 23.47% và 22.4% so với cùng kỳ năm 2020. Đây cũng là quý có lợi nhuận trước thuế cao nhất của doanh nghiệp kinh doanh đá thạch anh này.
NT2	Công bố KQKD 8 tháng đầu năm	Lũy kế 8 tháng đầu năm 2021, công ty ghi nhận doanh thu bán điện đạt 4,150 tỷ đồng, lợi nhuận trước thuế ước đạt 294 tỷ đồng, lần lượt bằng 54% và 60.35% so với kế hoạch năm. Được biết, trong năm 2021, NT2 đặt kế hoạch tổng doanh thu là 7,713.3 tỷ đồng, lợi nhuận sau thuế là 462.2 tỷ đồng
HCM	Thông báo ngày ĐKCC chốt danh sách thực hiện quyền mua	HCM thông báo ngày 12/10 đăng ký cuối cùng chốt danh sách thực hiện quyền mua cổ phiếu chào bán ra công chúng. Chứng khoán HSC dự thu về 2,135 tỷ đồng để bổ sung cho hoạt động cho vay giao dịch ký quỹ (1,495 tỷ đồng), bảo lãnh phát hành chứng khoán (427 tỷ) và tự doanh (213 tỷ đồng).
KBC	Công bố giá bán cổ phiếu riêng lẻ	KBC vừa thông qua giá phát hành 100 triệu cổ phiếu riêng lẻ cho nhà đầu tư với giá 34,096 đồng/cp, tương đương số tiền huy động dự kiến đạt 3,409.6 tỷ đồng. Số cổ phiếu phát hành riêng lẻ này sẽ bị hạn chế chuyển nhượng một năm kể từ ngày phát hành.
TRC	Thông báo trả cổ tức đợt 2/2020	Ngày 27/9, HĐQT đã có nghị quyết thông qua việc trả cổ tức đợt 2 năm 2020 bằng tiền mặt theo tỷ lệ 9%. Ngày đăng ký cuối cùng chốt danh sách cổ đông nhận cổ tức vào 09/11/2021 và thanh toán bắt đầu từ ngày 26/11/2021.

Nguồn: CTS tổng hợp

## TUYÊN BỐ MIỄN TRÁCH NHIỆM

Bản quyền năm 2021 thuộc về Công ty Cổ phần Chứng khoán Ngân hàng Công thương Việt Nam (VietinBank Securities). Những thông tin sử dụng trong báo cáo được thu thập từ những nguồn đáng tin cậy và VietinBank Securities không chịu trách nhiệm về tính chính xác của chúng. Quan điểm thể hiện trong báo cáo này là của (các) tác giả và không nhất thiết liên hệ với quan điểm chính thức của VietinBank Securities. Không một thông tin cũng như ý kiến nào được viết ra nhằm mục đích quảng cáo hay khuyến nghị mua/bán bất kỳ chứng khoán nào. Báo cáo này không được phép sao chép, tái bản bởi bất kỳ cá nhân hoặc tổ chức nào khi chưa được phép của VietinBank Securities.

## LIÊN HỆ

Hội Sở VietinBank Securities:

306 Bà Triệu, Quận Hai Bà Trưng, Hà Nội.

Tel: +84.24.3974.1771 – Fax: +84.24.3974.1760

Website: [www.cts.vn](http://www.cts.vn)

Hotline: 1900.58.88.66