

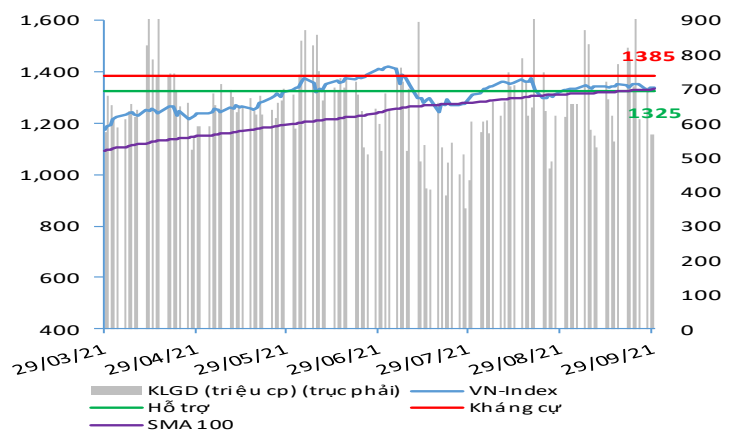
NHẬN ĐỊNH VÀ KHUYẾN NGHỊ

Hệ thống đánh giá và phân loại trạng thái diễn biến của CTS ghi nhận thị trường trong phiên giao dịch 29/09/2021 tương ứng với diễn biến đi ngang có chiều hướng giảm giá.

Xét trong ngắn hạn T+3, chỉ số VN-Index đang hình thành kịch bản diễn biến đi ngang với chiều hướng điều chỉnh trong bối cảnh dòng tiền phân hóa, thiếu vắng yếu tố dẫn dắt và không có nhiều thông tin tích cực hỗ trợ. Bên cạnh đó, diễn biến dài hơn như T+20 vẫn đang ghi nhận kịch bản đi ngang trong vùng điểm 1,320 - 1,355 điểm. Cũng trong phiên giao dịch này, khối ngoại đã tiếp tục bán ròng với tổng giá trị bán ròng đạt gần 513 tỷ đồng.

Chỉ số VN-Index đã có diễn biến hồi phục tốt tiệm cận vùng hỗ trợ trung hạn 1,310 điểm nhờ dòng tiền bắt đáy. Tuy vậy, nhà đầu tư vẫn nên thận trọng chờ đợi tín hiệu xác nhận tạo đáy tại vùng điểm này trước khi gia tăng tỷ trọng giải ngân trở lại, tập trung vào nhóm các cổ phiếu là điểm nhấn trong Quý 3 và Quý 4 như nhóm cổ phiếu thép, bất động sản, xây dựng, bán lẻ hàng gia dụng & chuyên dụng, phân đạm, cảng biển bên cạnh nhóm cổ phiếu dẫn dắt như ngân hàng và chứng khoán với mục tiêu kỳ vọng chỉ số VN-Index sẽ quay trở lại ngưỡng điểm 1,385 (kịch bản thận trọng) và/hoặc tại ngưỡng 1,425 điểm (kịch bản tích cực).

VN-INDEX



Thị trường thế giới		1D
Dow Jones	34,300	-1.63%
S&P 500	4,353	-2.04%
Nikkei	29,544	-2.12%
Shanghai	3,536	-1.83%
Hang Sheng	24,676	0.72%
FTSE 100	7,083	0.78%
VIX	22	-6.88%

Thị trường Việt Nam		
	VN-Index	VN30
VN-Index	1,339.2	1,450.5
1D	-0.01%	-0.04%
YTD	21.32%	35.47%
GTGD (tỷ VND)	17,235	7,692
Vốn hoá (tỷ VND)	5,123,330	3,759,872
NĐTNN (tỷ VND)	-513.50	-291.58
Tự doanh (tỷ VND)	-69.66	-91.56
P/E	16.3	14.6
P/B	2.6	2.9

Lợi suất TPCP		YTD
Việt Nam 3 tháng	0.56%	118.5%
Việt Nam 3 năm	0.64%	-24.3%
Việt Nam 10 năm	2.2%	-5.2%
Mỹ 3 tháng	0.02%	-60.9%
Mỹ 2 năm	0.29%	145.3%
Mỹ 10 năm	1.51%	65.5%

Giá hàng hoá		1D
Dầu Brent (USD/thùng)	78.3	-1.00%
Vàng (USD/ounce)	1,737	0.07%

Tỷ giá		1D
USD/VND	22,760	0.04%
EUR/VND	26,556	0.17%
JPY/VND	20,410	0.19%
CNY/VND	3,520	0.13%

Lãi suất liên ngân hàng		YTD
Qua đêm	0.55%	539.5%
1 tuần	0.66%	482.5%
2 tuần	0.75%	368.8%
1 tháng	0.99%	229.3%

Nguồn: Bloomberg, Fiinpro, CTS tổng hợp

ĐIỂM ĐÁNH GIÁ VN-INDEX 29/09/2021

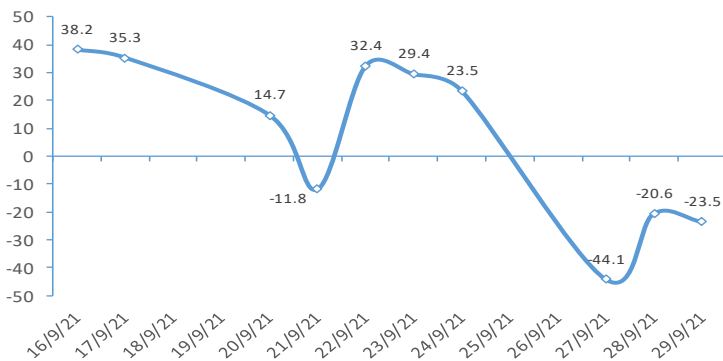
Nhóm chỉ báo	Chỉ báo	Điểm
Xu hướng	EMA (3); EMA (10) & SMA (20)	-5
Định hướng & Sức mạnh xu hướng	DMI & ADX	-1
	RSI (14)	0
	MFI (14)	0
Dao động & Động lượng	Stochastic (14,3,3)	-2
	MACD (12,26,9)	0
	CMF	0
	OBV	-1
Khối lượng	Volume	0
	Advance - Decline	1

Điểm đánh giá chung **-23.53**

Nhận Định

Diễn biến đi ngang

ĐIỂM ĐÁNH GIÁ VN-INDEX 10 PHIÊN GIAO DỊCH



ĐIỂM ĐÁNH GIÁ CỔ PHIẾU VN30 29/09/2021

STT	Mã CK	Điểm	Trạng thái
1	BID	-13.0	Đi ngang
2	BVH	-11.2	Đi ngang
3	CTG	-12.5	Đi ngang
4	FPT	-8.1	Đi ngang
5	GAS	-11.3	Đi ngang
6	HDB	-9.4	Đi ngang
7	HPG	-10.7	Đi ngang
8	MBB	-9.8	Đi ngang
9	MSN	-8.0	Đi ngang
10	MWG	-9.1	Đi ngang
11	PLX	-11.1	Đi ngang
12	PNJ	-8.4	Đi ngang
13	POW	-9.4	Đi ngang
14	REE	-8.4	Đi ngang
15	SSI	-11.6	Đi ngang
16	STB	-10.9	Đi ngang
17	TCB	-10.6	Đi ngang
18	VCB	-11.7	Đi ngang
19	VHM	-7.1	Đi ngang
20	VIC	-7.1	Đi ngang
21	VJC	-7.8	Đi ngang
22	VNM	-6.6	Đi ngang
23	VPB	-12.3	Đi ngang
24	VRE	-9.9	Đi ngang

THANG ĐIỂM ĐÁNH GIÁ

< -75 <

< -50 <

< -25 <

0

< +25 <

< +50 <

< +75 <

Giảm giá rất mạnh

Giảm giá mạnh

Giảm giá

Đi ngang


Tăng giá

Tăng giá mạnh

Tăng giá rất mạnh


GAO DỊCH KHỐI NGOẠI

Giá trị giao dịch ròng NĐTNN 5 ngày gần nhất (tỷ đồng)

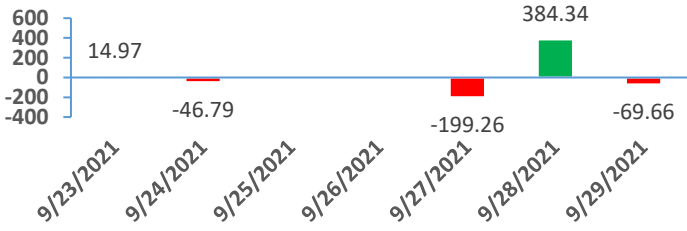


GAO DỊCH TỰ DOANH

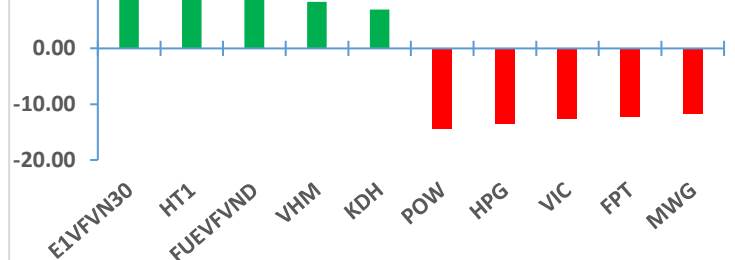
Giá trị giao dịch ròng của tự doanh 5 ngày gần nhất (tỷ đồng)



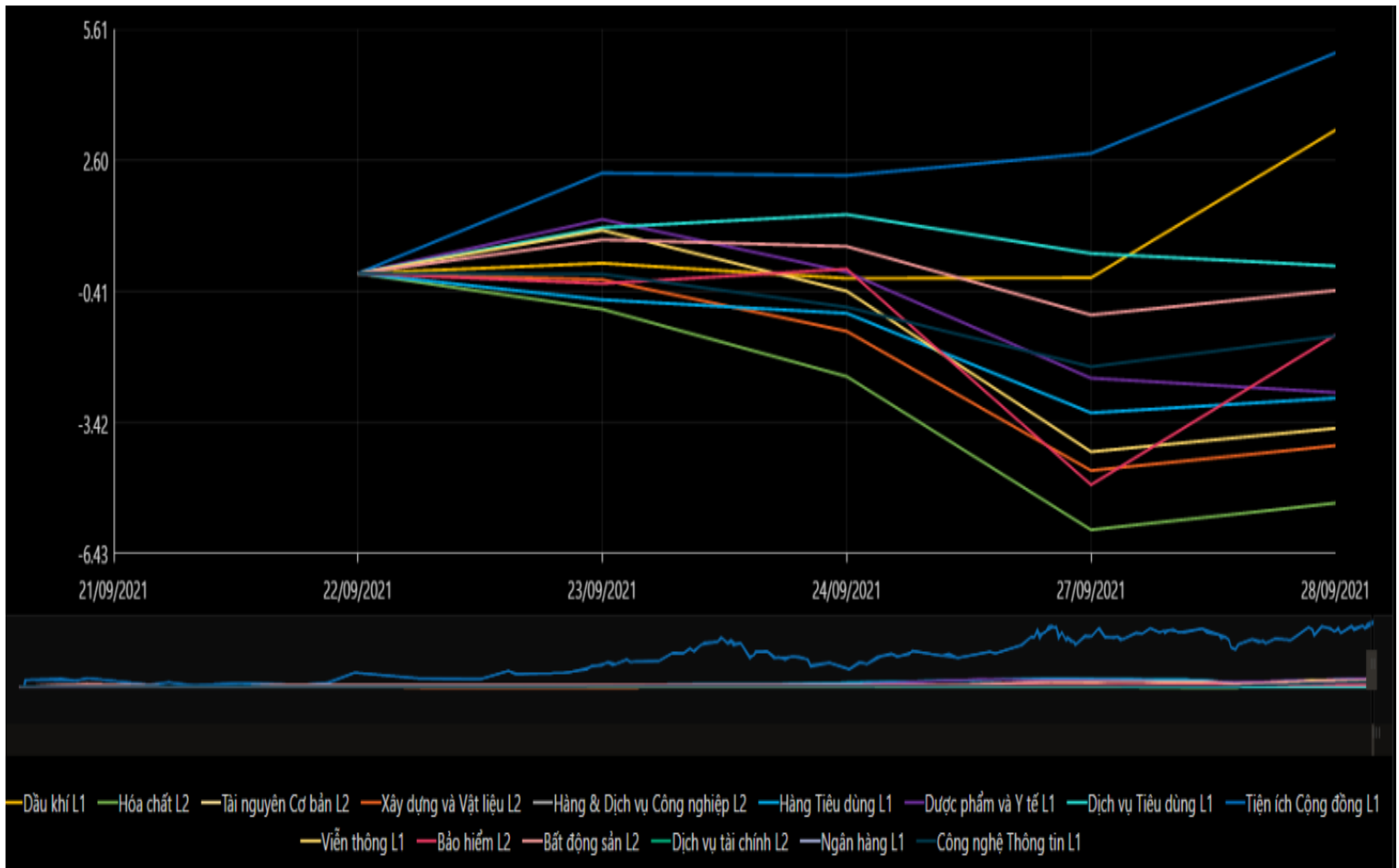
Giá trị giao dịch ròng của tự doanh 5 ngày gần nhất (tỷ đồng)



Top cổ phiếu mua bán ròng của tự doanh trên HSX (tỷ đồng)



BIẾN ĐỘNG NHÓM NGÀNH SAU PHIÊN GIAO DỊCH 29/09/2021



Nguồn: Bloomberg, Fiinpro

TIN KINH TẾ TÀI CHÍNH**Điểm tin****Nội dung**

Giá vàng thế giới xuống mức thấp nhất 7 tuần

Giá vàng giảm hơn 1% xuống mức thấp nhất 7 tuần trong phiên vừa qua do USD mạnh lên và lợi suất trái phiếu kho bạc Mỹ cũng tăng do kỳ vọng Cục Dự trữ Liên bang Mỹ sẽ nâng lãi suất sớm hơn dự kiến. Kết phiên, giá vàng giao ngay giảm 0.8% xuống 1,736.81 USD/ounce trong khi vàng kỳ hạn tháng 12 giảm 0.8% xuống 1,737.5 USD/ounce.

OPEC dự báo nhu cầu dầu mỏ sẽ tăng trong hai thập kỷ tới

Báo cáo Triển vọng Dầu mỏ Thế giới (World Oil Outlook) của OPEC cho biết các nước đang phát triển sẽ đẩy lượng cầu tăng trong khi nhu cầu dầu mỏ ở các nước giàu hơn sẽ giảm từ năm 2023. Theo báo cáo trên, nhu cầu sẽ tăng từ mức 90,6 triệu thùng/ngày vào năm 2020 lên mức 108,2 triệu thùng/ngày vào năm 2045, tức là tăng 17,6 triệu thùng/ngày.

Lợi suất trái phiếu Mỹ tiếp tục tăng

Lợi suất trái phiếu chính phủ Mỹ tiếp tục tăng, với lợi suất trái phiếu kỳ hạn 10 năm lên cao nhất kể từ tháng 6 do lạm phát dự báo còn đi lên và Fed có thể rút ngắn lộ trình siết chính sách tiền tệ.

Xuất nhập khẩu tháng 9 chững lại vì đứt gãy

Cụ thể, tổng kim ngạch xuất, nhập khẩu hàng hóa tháng 9 ước tính đạt 53,5 tỷ USD, tăng 4,2% so với cùng kỳ năm trước. Tính chung sau 3 quý, tổng kim ngạch xuất, nhập khẩu hàng hóa vẫn duy trì tốc độ tăng cao, đạt 483,17 tỷ USD, tăng 24,4% so với cùng kỳ năm trước. Toàn nền kinh tế nhập siêu 2,13 tỷ USD.

GDP quý III giảm kỷ lục 6.17%

Báo cáo kinh tế - xã hội tháng 9 và 9 tháng vừa được Tổng cục Thống kê công bố cho thấy GDP quý III tăng trưởng âm gần 6.2% và GDP 9 tháng tăng 1.4%. Trước đó, ADB dự báo GDP quý III Việt Nam tăng trưởng 4.2%. Như vậy con số thực đạt thấp hơn rất nhiều.

TIN DOANH NGHIỆP

Mã CK	Điểm tin	Nội dung
KDH	Thông báo kết quả bán cổ phiếu quỹ	KDH đã bán xong toàn bộ hơn 19,85 triệu cổ phiếu quỹ từ ngày 14/9 đến 28/9 theo phương thức thỏa thuận và khớp lệnh, với giá bán bình quân 40,866 đồng/cổ phiếu.
DIG	Thông báo kết quả phát hành trái phiếu	DIG đã phát hành 1,000 tỷ đồng trái phiếu cho Ngân hàng TMCP Phát triển TP.HCM (HDB). Được biết, trái phiếu có kỳ hạn 36 tháng và lãi suất cố định 11%/năm cho năm đầu tiên.
API	Công bố KQKD 8 tháng đầu năm	Lũy kế 8 tháng, doanh nghiệp này ghi nhận doanh thu 495 tỷ đồng, lợi nhuận trước thuế 78,2 tỷ đồng, lợi nhuận sau thuế đạt 50 tỷ đồng. Trong đó, doanh thu phần lớn đến từ các sản phẩm bất động sản thuộc dự án Royal Park Huế và Aqua Park Bắc Giang.
NVL	Thông báo phương án góp vốn và chuyển nhượng tại các công ty con	Ngày 27/9 đã thông qua việc góp vốn 1,000 tỷ đồng vào Công ty TNHH Đầu tư và Phát triển Bất động sản Khánh An. Sau khi góp vốn, NVL sẽ sở hữu 57.87%/vốn Công ty này. Cùng ngày, NVL thông qua việc chuyển nhượng toàn bộ 4,55 triệu cổ phần sở hữu tại CTCP Khách sạn Du lịch Thanh Niên Vũng Tàu.
REE	Thông báo kết quả giao dịch của quỹ ngoại	Platinum Victory Pte. Ltd, cổ đông lớn đã mua bất thành hơn 12,75 triệu cổ phiếu REE đăng ký mua từ ngày 26/8 đến 24/9. Như vậy, hiện tại cổ đông trên vẫn chỉ đang nắm giữ hơn 95,41 triệu cổ phiếu REE, tỷ lệ 30.87%.
MWG	Thông báo kết quả giao dịch của Thành viên HĐQT	Ông Đoàn Văn Hiếu Em, Thành viên HĐQT đã mua vào 100,000 cổ phiếu MWG từ ngày 08/9 đến 27/9 theo phương thức khớp lệnh. Sau giao dịch, ông Em đã nâng sở hữu tại MWG lên hơn 1,04 triệu cổ phiếu, tỷ lệ 0.21%.

Nguồn: CTS tổng hợp

TUYÊN BỐ MIỄN TRÁCH NHIỆM

Bản quyền năm 2021 thuộc về Công ty Cổ phần Chứng khoán Ngân hàng Công thương Việt Nam (VietinBank Securities). Những thông tin sử dụng trong báo cáo được thu thập từ những nguồn đáng tin cậy và VietinBank Securities không chịu trách nhiệm về tính chính xác của chúng. Quan điểm thể hiện trong báo cáo này là của (các) tác giả và không nhất thiết liên hệ với quan điểm chính thức của VietinBank Securities. Không một thông tin cũng như ý kiến nào được viết ra nhằm mục đích quảng cáo hay khuyến nghị mua/bán bất kỳ chứng khoán nào. Báo cáo này không được phép sao chép, tái bản bởi bất kỳ cá nhân hoặc tổ chức nào khi chưa được phép của VietinBank Securities.

LIÊN HỆ

Hội Sở VietinBank Securities:

306 Bà Triệu, Quận Hai Bà Trưng, Hà Nội.

Tel: +84.24.3974.1771 – Fax: +84.24.3974.1760

Website: www.cts.vn

Hotline: 1900.58.88.66