

NHẬN ĐỊNH VÀ KHUYẾN NGHỊ

Thị trường thế giới

1D

Dow Jones	34,751	-0.18%
S&P 500	4,474	-0.16%
Nikkei	30,500	+0.58%
Shanghai	3,614	+0.19%
Hang Sheng	24,804	+0.55%
FTSE 100	7,045	+0.23%
VIX	18	+0.99%

Thị trường Việt Nam

VN-Index

VN30

VN-Index	1,352.6	1,455.6
1D	0.50%	0.46%
YTD	21.92%	35.32%
GTGD (tỷ VND)	25,944	10,983
Vốn hoá (tỷ VND)	5,138,220	3,763,872
NĐTNN (tỷ VND)	-1,693.65	-1,198.74
Tự doanh (tỷ VND)	390.25	133.64
P/E	16.5	14.6
P/B	2.6	2.9

Lợi suất TPCP

YTD

Việt Nam 3 tháng	0.32%	24.3%
Việt Nam 3 năm	0.77%	-8.4%
Việt Nam 10 năm	2.09%	-18.8%
Mỹ 3 tháng	0.03%	-47.9%
Mỹ 2 năm	0.21%	74.4%
Mỹ 10 năm	1.30%	43.0%

Giá hàng hoá

1D

Dầu Brent (USD/thùng)	75.6	0.12%
Vàng (USD/ounce)	1,784	-0.49%

Tỷ giá

1D

USD/VND	22,758	0.00%
EUR/VND	26,818	0.19%
JPY/VND	20,818	-0.05%
CNY/VND	3,536	0.06%

Lãi suất liên ngân hàng

YTD

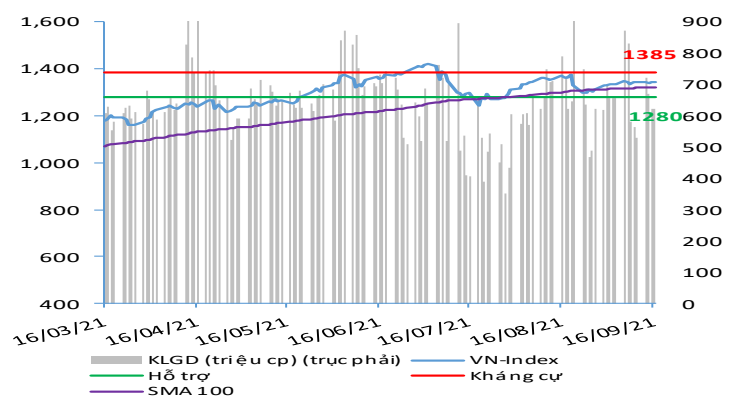
Qua đêm	0.54%	525.6%
1 tuần	0.64%	464.9%
2 tuần	0.75%	368.8%
1 tháng	0.96%	220.7%

Hệ thống đánh giá và phân loại trạng thái diễn biến của CTS ghi nhận thị trường trong phiên giao dịch 17/09/2021 tương ứng với diễn biến tăng giá.

Xét trong ngắn hạn T+3, chỉ số VN-Index vẫn tiếp tục duy trì dư địa hồi phục và tăng giá từ ngưỡng điểm tạo đáy 1,285 – 1,290 điểm mặc dù đang gặp phải áp lực kháng cự khá đáng kể tại vùng 1,350 – 1,355 điểm. Tuy vậy, diễn biến dài hơn như T+10 vẫn đang đi ngang tích lũy khả quan với sự hồi phục và thu hút dòng tiền trở lại của nhóm vốn hóa lớn và VN30. Cũng trong phiên giao dịch này, khối ngoại đã tiếp tục bán ròng mạnh với tổng giá trị bán ròng khoảng hơn 1,700 tỷ đồng.

Chỉ số VN-Index cho thấy khả năng cao ổn định tại vùng điểm hỗ trợ của 1,330 của đường EMA 20 ngày trong bối cảnh dòng tiền cũng đang bắt đầu nhen nhóm trở lại nhóm vốn hóa lớn và VN30, tạo đòn bẩy giúp chỉ số VN-Index sớm vượt lên trên vùng điểm kháng cự ngắn hạn 1,350 – 1,355 điểm. Theo đó, nhà đầu tư có thể gia tăng tỷ trọng danh mục giải ngân xung quanh vùng điểm hỗ trợ này, tập trung vào nhóm các cổ phiếu là điểm nhấn trong Quý 3 và Quý 4 như nhóm cổ phiếu thép, bất động sản, xây dựng, bán lẻ hàng gia dụng & chuyên dụng, phân đạm, cảng biển bên cạnh nhóm cổ phiếu dẫn dắt như ngân hàng và chứng khoán với mục tiêu trung hạn kỳ vọng chỉ số VN-Index sẽ quay trở lại ngưỡng điểm 1,385 (kịch bản thận trọng) và/hoặc tại ngưỡng 1,425 điểm (kịch bản tích cực).

VN-INDEX



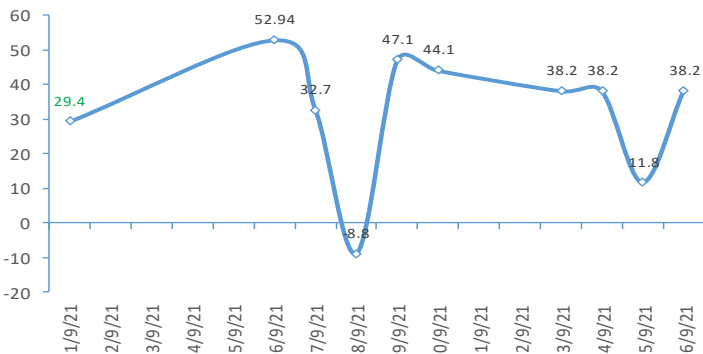
ĐIỂM ĐÁNH GIÁ VN-INDEX 17/09/2021

Nhóm chỉ báo	Chỉ báo	Điểm
Xu hướng	EMA (3); EMA (10) & SMA (20)	7
Định hướng & Sức mạnh xu hướng	DMI & ADX	0
	RSI (14)	1
	MFI (14)	2
Dao động & Động lượng	Stochastic (14,3,3)	1
	MACD (12,26,9)	2
	CMF	-1
	OBV	1
Khối lượng	Volume	0
	Advance - Decline	0

Điểm đánh giá chung **38.24**

Nhận Định **Diễn biến tăng giá**

ĐIỂM ĐÁNH GIÁ VN-INDEX 10 PHIÊN GIAO DỊCH:



ĐIỂM ĐÁNH GIÁ CỔ PHIẾU VN30 17/09/20

STT	Mã CK	Điểm	Trạng thái
1	BID	60.6	Tăng giá mạnh
2	BVH	52.4	Tăng giá mạnh
3	CTG	58.5	Tăng giá mạnh
4	FPT	37.9	Tăng giá
5	GAS	52.6	Tăng giá mạnh
6	HDB	44.0	Tăng giá
7	HPG	50.0	Tăng giá mạnh
8	MBB	45.9	Tăng giá
9	MSN	37.2	Tăng giá
10	MWG	42.3	Tăng giá
11	PLX	51.8	Tăng giá mạnh
12	PNJ	39.3	Tăng giá
13	POW	43.8	Tăng giá
14	REE	39.1	Tăng giá
15	SSI	54.1	Tăng giá mạnh
16	STB	51.1	Tăng giá mạnh
17	TCB	49.4	Tăng giá
18	VCB	54.6	Tăng giá mạnh
19	VHM	33.0	Tăng giá
20	VIC	33.3	Tăng giá
21	VJC	36.3	Tăng giá
22	VNM	30.9	Tăng giá
23	VPB	57.5	Tăng giá mạnh
24	VRE	46.4	Tăng giá

THANG ĐIỂM ĐÁNH GIÁ

< -75 <

< -50 <

< -25 <

0

< +25 <

< +50 <

< +75 <

Giảm giá rất mạnh

Giảm giá mạnh

Giảm giá

Đi ngang

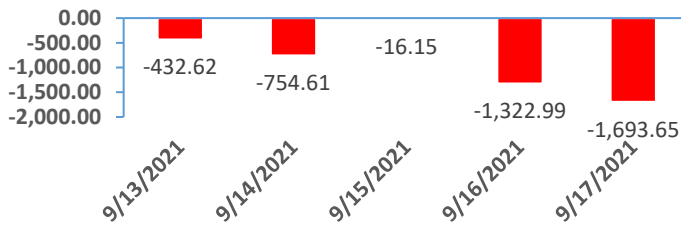
Tăng giá

Tăng giá mạnh

Tăng giá rất mạnh

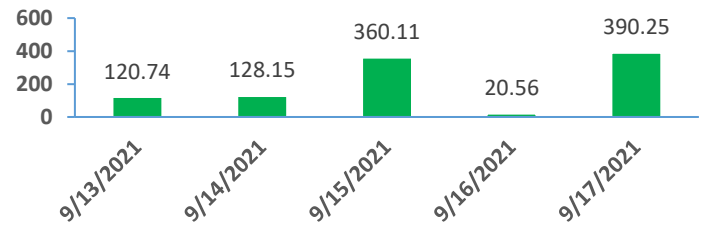
## GIAO DỊCH KHỐI NGOẠI

Giá trị giao dịch ròng NĐTNN 5 ngày gần nhất (tỷ đồng)

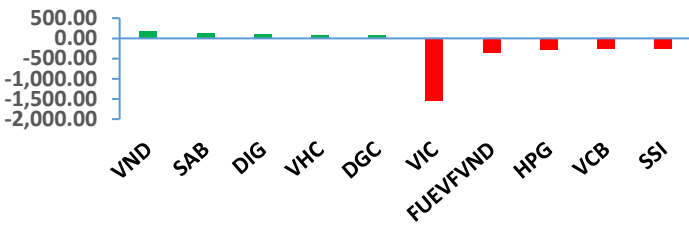


## GIAO DỊCH TỰ DOANH

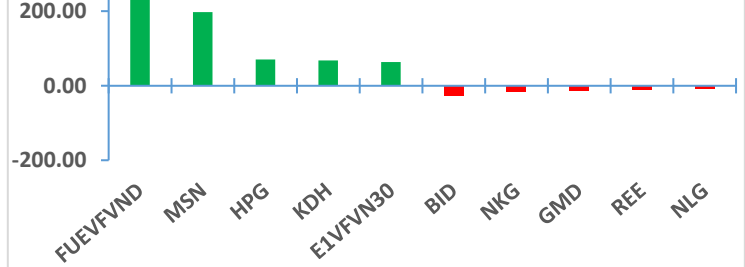
Giá trị giao dịch ròng của tự doanh 5 ngày gần nhất (tỷ đồng)



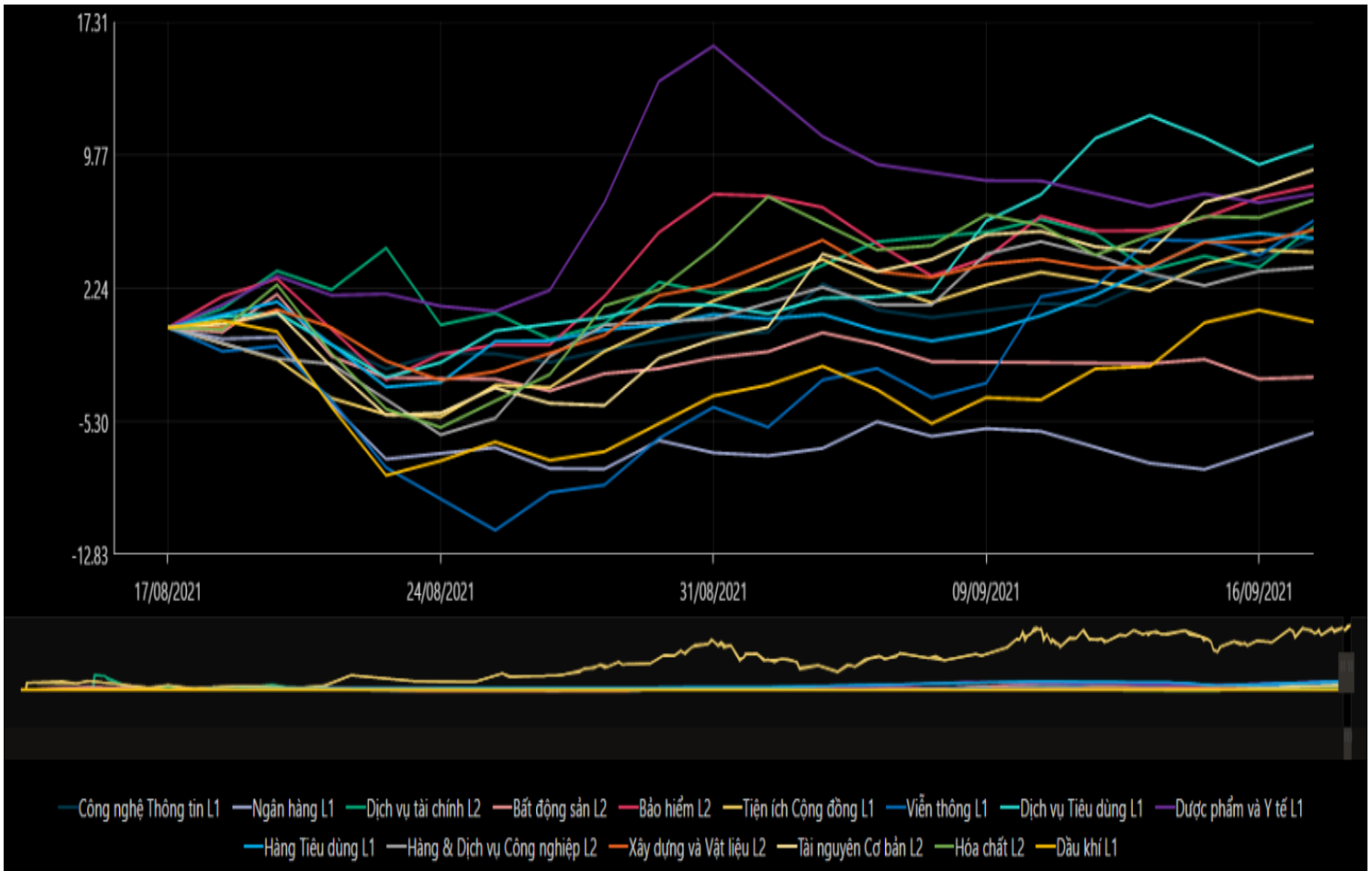
Top cổ phiếu mua bán ròng của NĐTNN trên HSX (tỷ đồng)



Top cổ phiếu mua bán ròng của tự doanh trên HSX (tỷ đồng)



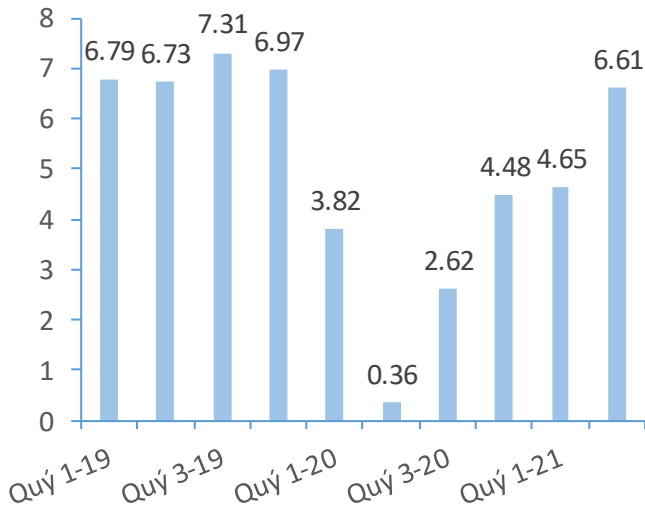
## BIẾN ĐỘNG NHÓM NGÀNH TRONG TUẦN GIAO DỊCH 13/09 – 17/09/2021



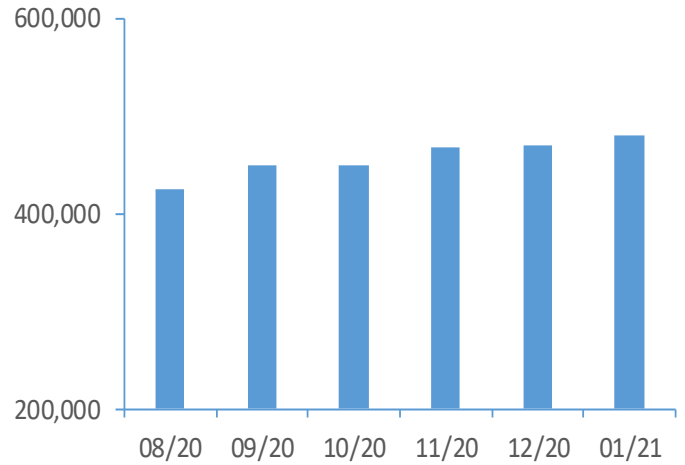
Nguồn: Bloomberg, Fiiipro

## CHỈ SỐ KINH TẾ VĨ MÔ

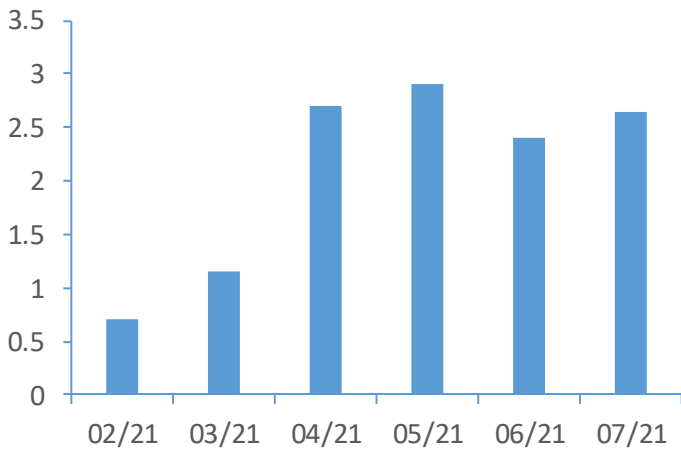
**Tăng trưởng GDP Việt Nam (%)**



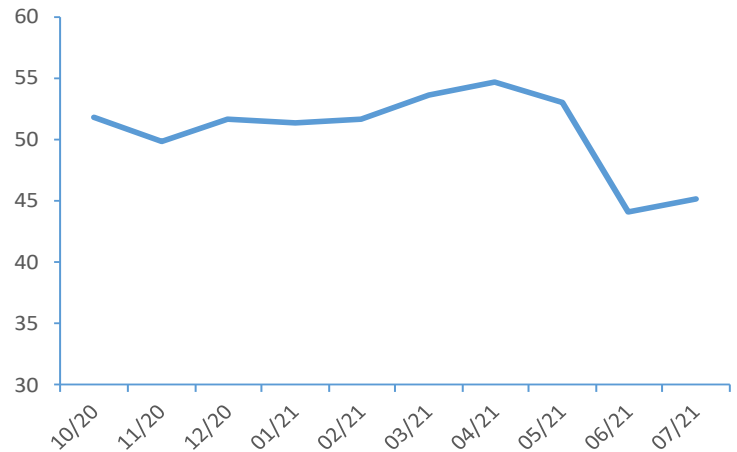
**Tổng mức bán lẻ hàng hoá (tỷ VND)**



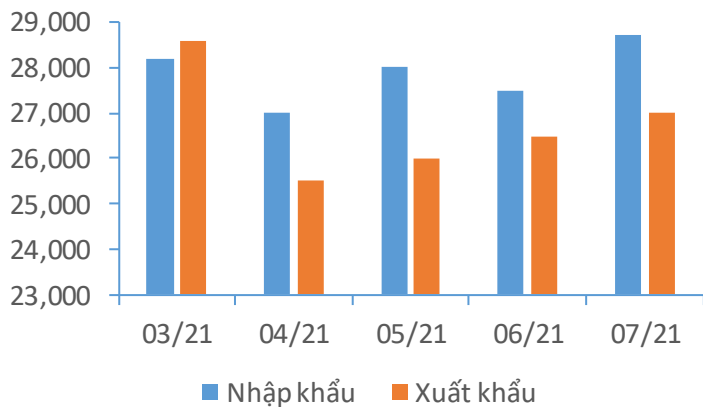
**CPI Việt Nam (%)**



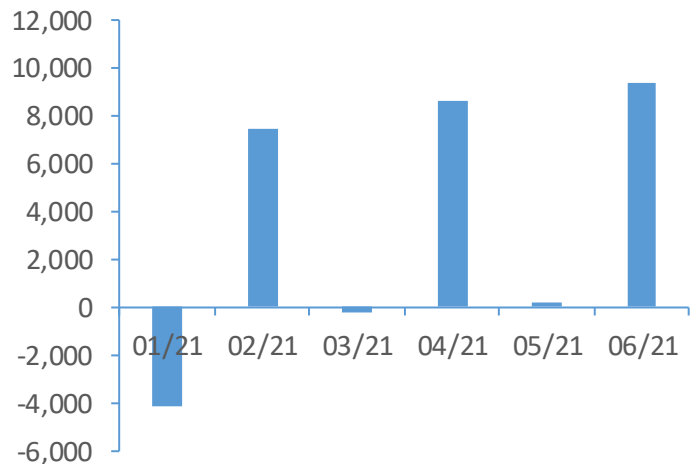
**PMI**



**Giá trị xuất nhập khẩu của Việt Nam (triệu USD)**



**Tổng vốn FDI đăng ký triệu USD)**



**TIN KINH TẾ TÀI CHÍNH**

**Điểm tin**

**Nội dung**

Giá vàng thế giới xuống mức thấp nhất 1 tháng

Giá vàng giảm gần 3% và giá bạc giảm hơn 5%, do doanh số bán lẻ của Mỹ tăng mạnh thúc đẩy đồng USD tăng, khiến Cục Dự trữ Liên bang Mỹ có thể sớm giảm bớt kích thích. Kết phiên, giá vàng giao ngay trên sàn LBMA giảm 2.1% xuống 1,755.75 USD/ounce trong khi vàng kỳ hạn tháng 12/2021 trên sàn New York giảm 2.1% xuống 1,756.7 USD/ounce.

Doanh số bán lẻ tháng 8 tại Mỹ tốt hơn kỳ vọng

Số liệu từ cơ quan thống kê Mỹ cho thấy doanh số bán lẻ tháng 8 tăng 0.7%, trái với dự báo giảm 0.8% từ Dow Jones. Trong khi đó, số đơn xin trợ cấp thất nghiệp lần đầu tại Mỹ trong tuần kết thúc ngày 11/9 là 332,000, cao hơn dự báo 320,000.

TTCK châu Á diễn biến trái chiều trong phiên 17/09

Chỉ số MSCI châu Á – Thái Bình Dương không gồm Nhật Bản giảm 0.54%. Tại Nhật Bản, Nikkei 225 tăng 0.34%, Topix tăng 0.13%. Thị trường Trung Quốc đi xuống với Shanghai Composite giảm 0.59%, Shenzhen Component giảm 0.107%. Hang Seng của Hong Kong tăng 0.48%. Chỉ số Kospi của Hàn Quốc giảm 0.38%. ASX 200 của Australia giảm 1.3%.

PBoC tiến hành bơm tiền vào nền kinh tế sau sự cố Evergrande làm rối loạn thị trường

Ngân hàng Trung ương Trung Quốc (PBoC) bơm 90 tỷ Nhân dân tệ (14 tỷ USD) thông qua cơ chế hợp đồng repo kỳ hạn 7 ngày và 14 ngày trong ngày 19/09, mức cao nhất kể từ tháng 2/2021. Đây là lần đầu tiên trong tháng 9 NHTW bơm hơn 10 tỷ Nhân dân tệ thanh khoản ngắn hạn vào hệ thống ngân hàng trong 1 ngày.

Tiền đồng được dự báo mạnh lên trong năm nay

Trao đổi với KTSG Online mới đây, đại diện khối nghiên cứu của HSBC Việt Nam đánh giá tiền đồng nhiều khả năng sẽ tiếp tục tăng giá vào cuối năm nay. Theo đó, tỷ giá USD/VND được dự báo sẽ giảm từ 22,750 vào cuối quý III xuống mức 22,525 vào cuối năm 2021.

## TIN DOANH NGHIỆP

Mã CK	Điểm tin	Nội dung
FPT	Công bố KQKD 8 tháng đầu năm	8 tháng đầu năm với doanh thu và lợi nhuận trước thuế đạt 21,842 tỷ đồng và 4,005 tỷ đồng, tăng 19.2% và 19.8% so với cùng kỳ. Biên lợi nhuận trước thuế tăng từ 18.2% lên 18.3%. Lợi nhuận sau thuế cho cổ đông công ty mẹ và EPS lần lượt đạt 2,629 tỷ đồng và 2,904 đồng, tăng 17.0% và 16.4%.
MSB	Thông báo trả cổ tức năm 2020	Ngày 07/10 là ngày giao dịch không hưởng quyền nhận cổ tức năm 2020, ngày đăng ký cuối cùng là 08/10. Theo đó, cổ tức sẽ được trả bằng cổ phiếu theo tỷ lệ 30%, tương đương MSB sẽ phát hành thêm 352,5 triệu cổ phiếu mới trong đợt này.
DGW	Thông báo kế hoạch phát hành cổ phiếu ESOP	Digiworld triển khai phương án phát hành 500,000 cổ phiếu ESOP, chiếm 0.57% số lượng cổ phiếu đang lưu hành của công ty. Giá phát hành 40,000 đồng/cp. Lượng cổ phiếu ESOP sẽ bị hạn chế chuyển nhượng trong 1 năm kể từ ngày kết thúc đợt phát hành. Thời điểm thực hiện quý IV.
VNM	Thông báo kết quả giao dịch của SCIC	Công ty TNHH MTV SCIC, cổ đông đã bán bắt thành toàn bộ 900,000 cổ phiếu VNM đăng ký bán từ ngày 16/8 đến 14/9 theo phương thức khớp lệnh.
VPG	Thông báo kế hoạch phát hành cổ phiếu	Cụ thể, công ty sẽ chào bán gần 21,6 triệu cổ phiếu cho cổ đông hiện hữu theo tỷ lệ 2:1 với giá 18,000 đồng/cp. Cùng với đó, Việt Phát dự kiến phát hành hơn 8,4 triệu cổ phiếu riêng lẻ cũng với giá 18,000 đồng/cp. Số cổ phiếu này bị hạn chế chuyển nhượng trong vòng 1 năm.
HTN	Công bố tài liệu họp ĐHCĐ năm 2021	HĐQT trình cổ đông kế hoạch kinh doanh hợp nhất năm 2021 với doanh thu 5,782 tỷ đồng, lợi nhuận sau thuế 234 tỷ đồng. Ngoài ra, công ty có kế hoạch chia cổ tức năm 2020 bằng cổ phiếu tỷ lệ 80% và phát hành riêng lẻ 25 triệu cổ phiếu cho nhà đầu tư chiến lược với giá không thấp hơn giá trị sổ sách trong BCTC quý liền trước. Thời gian chào bán dự kiến trong năm 2022.

*Nguồn: CTS tổng hợp*

## TUYÊN BỐ MIỄN TRÁCH NHIỆM

Bản quyền năm 2021 thuộc về Công ty Cổ phần Chứng khoán Ngân hàng Công thương Việt Nam (VietinBank Securities). Những thông tin sử dụng trong báo cáo được thu thập từ những nguồn đáng tin cậy và VietinBank Securities không chịu trách nhiệm về tính chính xác của chúng. Quan điểm thể hiện trong báo cáo này là của (các) tác giả và không nhất thiết liên hệ với quan điểm chính thức của VietinBank Securities. Không một thông tin cũng như ý kiến nào được viết ra nhằm mục đích quảng cáo hay khuyến nghị mua/bán bất kỳ chứng khoán nào. Báo cáo này không được phép sao chép, tái bản bởi bất kỳ cá nhân hoặc tổ chức nào khi chưa được phép của VietinBank Securities.

## LIÊN HỆ

Hội Sở VietinBank Securities:

306 Bà Triệu, Quận Hai Bà Trưng, Hà Nội.

Tel: +84.24.3974.1771 – Fax: +84.24.3974.1760

Website: [www.cts.vn](http://www.cts.vn)

Hotline: 1900.58.88.66